



STATE OF QATAR

NATIONAL HEALTH AUTHORITY

ANNUAL HEALTH REPORT 2006

VITAL & HEALTH STATISTICS



ISSUED BY
PUBLIC HEALTH DIRECTORATE



دولة قطر الهيئة الوطنية للصحة التقرير الصحي السنوي ٢٠٠٦ الإحصاءات الحيوية والصحية





دولة قطر
الهيئة الوطنية للصحة
التقرير الصحي السنوي 2006

الإحصاءات الحيوية والصحية

إصدار: إدارة الصحة العامة

WWW.nha.org.qa

healthinfo@nha.org.qa



عَظِيمَةُ صَالِحِ السُّعُوْدِ السُّنِّيِّ حَمَدُ بْنُ خَالِيفَةَ الثَّانِي
أَمِيرُ دَوْلَةِ قَطَرْ
H. H. SHEIKH HAMAD BIN KHALIFA AL- THANI
Emir of the state of Qatar



شهوالة الشيخ عتيم بن حمد آل ثاني
ولي العهد الامين

H. H. SHEIKH TAMIM BIN HAMAD AL- THANI
The Heir Apparent


أولت دولة قطر القطاع الصحي أهمية بالغة تهدف إلى التركيز على تطوير الخدمات الصحية، ومشاركة الجميع في تعزيز الصحة وتوفير الاحتياجات الصحية المتكاملة للمواطن والمقيم على السواء.

تعتبر الصحة عنواناً للتقدم فهي مسؤولية مشتركة بين الفرد والمؤسسات المسؤولة عن توفير الخدمات الصحية لذا يلقي هذا الجانب من الرعاية والاهتمام ما جعله على رأس قائمة المنجزات التي يحتويها التقرير السنوي للإحصاءات الحيوية والصحية للعام 2006 والذي بين أيديكم، تعكس هذه الإحصاءات المؤشرات الصحية الهامة بدولة قطر والتي يتم من خلالها قياس جودة الخدمات الصحية في الدولة ومدى التطور الذي شهدته خلال السنوات الماضية.

يحتوي التقرير على معلومات وبيانات وإحصائيات ورسومات بيانية لجميع المرافق الصحية بدولة قطر مثل مؤسسة حمد الطبية بمختلف إداراتها وأقسامها، بالإضافة إلى إدارات القومسيون الطبي العام، والصحة الوقائية، والعلاج بالخارج، والتراخيص الطبية، التابعة للهيئة الوطنية للصحة إلى جانب معلومات وبيانات عن القطاع الصحي الخاص من حيث عدد مؤسساته من مجمعات، وعيادات طبية متخصصة، ومستشفيات، ومقدمي الخدمات الصحية بهذه المؤسسات، كما يتيح للباحثين والدارسين فرصة الاستفادة منه من خلال المعلومات المتوفرة في هذا التقرير.

وفي ختام كلمتي هذه يسرني أن أتقدم بجزيل الشكر والتقدير لكل من ساهم بتزويدنا بالبيانات والمعلومات لإصدار هذا التقرير بالشكل المناسب. وفقنا الله وإياكم لما فيه خير وصلاح هذه البلاد.

الدكتورة/ غالية بنت محمد آل ثاني
وزير الصحة العامة



رقم الصفحة	المحتويات	رقم الجدول
الباب الأول : المؤشرات		
17	المؤشرات الديموغرافية خلال الفترة (1997 - 2006)م	1- 1
18	المؤشرات الاقتصادية خلال الفترة (1995 - 2006)م	2- 1
19	مؤشرات الخدمات الصحية خلال الفترة (1997 - 2006)م	3- 1
20	مؤشرات القوى العاملة الصحية خلال الفترة (1997 - 2006)م	4- 1
21	مؤشرات الحالات المرضية (1997 - 2006)م	5- 1
22	مؤشرات الوفيات خلال الفترة (1997 - 2006)م	6- 1
23	تحصينات الأطفال أقل من سنة خلال الفترة (1997 - 2006)م	7- 1
24	أهم عشرة أمراض مسببة للوفاة (معدل الوفيات لكل 100000 من السكان) حسب الفصل لسبب الوفاة والنوع 2006م	8- 1
الباب الثاني : الموارد الصحية		
29	العاملون بالمهن الصحية في الهيئة الوطنية للصحة ومؤسسة حمد الطبية حسب المهنة خلال الفترة (1997 - 2006)م	1- 2
31	الأطباء العاملون في الهيئة الوطنية للصحة ومؤسسة حمد الطبية حسب التخصص خلال الفترة (1997 - 2006)م	2- 2
33	الأطباء العاملون بالقطاع الخاص حسب التخصص للأعوام (2000 - 2006)م	3- 2
34	العاملون بالمهن الطبية بالقطاع الخاص حسب المهنة للأعوام (2000 - 2006)م	4- 2
36	عدد المؤسسات الصحية خلال الفترة (1997 - 2006)م	5- 2
37	عدد المستشفيات والعيادات الطبية والصيدليات والمختبرات بالقطاع الخاص لعام (2000 - 2006)م	6- 2
38	الاتفاق الفعلي لمؤسسة حمد الطبية والهيئة الوطنية للصحة للأعوام المالية (1990 / 1991 - 2004 / 2005)م	7- 2
39	خريجات المدرسة الثانوية الفنية للتمرريض والمعهد العالي للتمرريض حسب الجنسية (1985 - 2001)م	8- 2
الباب الثالث: الإحصاءات الحيوية		
51	السكان في قطر حسب النوع والتركيبة العمري (تعداد 1986)م	1- 3
52	السكان في قطر حسب النوع والتركيبة العمري (تعداد 1997)م	2- 2
53	تقدير السكان في منتصف العام حسب نسبة النوع والتركيبة العمري (2006)م	3- 3
54	التركيبة العمري للسكان في قطر حسب النوع (تعداد 1986 - 1997 - 2004)م	4- 3
55	نسبة النوع للسكان في قطر حسب الفئة العمرية (تعداد 1986 - 1997 - 2004)م	5- 3
56	تقدير السكان في منتصف العام حسب السنوات والفئات العمرية (1997 - 2006)م	6- 3
57	توقع البقاء علي قيد الحياة حسب الفئات العمرية (2006)م	7- 3
58	بيانات سكانية (1997 - 2006)م - اعداد	8- 3
59	بيانات سكانية (1997 - 2006)م - نسب	9- 3
60	مؤشرات سكانية (1997 - 2006)م	10- 3

رقم الصفحة	المحتويات	رقم الجدول
الباب الثالث : المواليد أحياء		
62	عدد المواليد أحياء المسجلين حسب الشهر والنوع والجنسية (2006) م - إجمالي	11 - 3
63	نسبة المواليد أحياء المسجلين حسب الشهر والنوع والجنسية (2006) م - إجمالي "النسبة"	12 - 3
64	عدد المواليد أحياء المسجلين حسب الشهر والنوع والجنسية (2006) م - القطريين مواليد الخارج	13 - 3
65	عدد المواليد أحياء المسجلين حسب الشهر والنوع والجنسية (2006) م - مواليد المنازل	14 - 3
66	عدد المواليد أحياء المسجلين حسب عمر الأم وجنسية الأب (2006) م - إجمالي المواليد	15 - 3
67	عدد المواليد أحياء المسجلين حسب عمر الأم ووزن المولود عند الولادة (2006) م - إجمالي المواليد أحياء	16 - 3
68	نسبة المواليد أحياء المسجلين حسب عمر الأم ووزن المولود عند الولادة (2006) م - إجمالي المواليد أحياء	17 - 3
69	نسبة المواليد أحياء المسجلين حسب عمر الأم ووزن المولود عند الولادة (2006) م	18 - 3
70	عدد المواليد أحياء المسجلين حسب مكان الميلاد والجنسية (1997 - 2006) م	19 - 3
70	النسبة المئوية للمواليد أحياء المسجلين حسب مكان الميلاد والجنسية (1997 - 2006) م	20 - 3
الباب الثالث : وفيات الأجنة - المواليد موتى - الإجهاض		
76	المواليد موتى المسجلين حسب الشهر والنوع والجنسية (2006) م	21 - 3
77	عدد المواليد موتى المسجلين حسب عمر الأم والنوع والجنسية (2006) م	22 - 3
78	نسبة المواليد موتى المسجلين حسب عمر الأم والنوع والجنسية (2006) م	23 - 3
79	معدل المواليد موتى لكل ألف مولود حي حسب عمر الأم وجنسيتها (2006) م	24 - 3
80	معدل المواليد موتى لكل ألف مولود حي حسب عمر الأم وجنسيتها (2006) م	25 - 3
81	المواليد موتى حسب ترتيب المولود والنوع والجنسية (2006) م	26 - 3
82	المواليد موتى حسب عمر المولود الرحمي بالأسابيع والنوع والجنسية (2006) م	27 - 3
83	الزيادة الطبيعية ووفيات الأجنة والإجهاض (1997 - 2006) م	28 - 3
84	معدل الوفاة حوالي الولادة ووفيات الأجنة والإجهاض ، والأمهات (1997 - 2006) م	29 - 3

رقم الصفحة	المحتويات	رقم الجدول
الباب الثالث : الوفيات		
94	عدد الوفيات حسب الشهر والنوع والجنسية (2006م)	30 - 3
95	عدد الوفيات حسب الفئات العمرية والنوع والجنسية (2006م)	31 - 3
96	عدد الوفيات حسب الفئات العمرية والنوع (2002 - 2006م)	32 - 3
97	عدد الوفيات حسب الفئات العمرية والنوع (2002 - 2006م) - قطريين	33 - 3
98	عدد الوفيات حسب الفئات العمرية والنوع (2002 - 2006م) - غير قطريين	34 - 3
99	نسبة الوفيات حسب الفئات العمرية والنوع (2002 - 2006م) - المجموع	35 - 3
100	عدد الوفيات حسب التصنيف الدولي للأمراض - المراجعة العاشرة ، الفصل لسبب الوفاة والنوع والجنسية (2006م)	36 - 3
101	نسبة الوفيات حسب التصنيف الدولي للأمراض - المراجعة العاشرة ، الفصل لسبب الوفاة والنوع والجنسية (2006م)	36 - 3
102	عدد الوفيات حسب سبب الوفاة ، الفصل والنوع (2006م) - المجموع	37 - 3
103	نسبة الوفيات حسب الوفاة - الفصل - النوع (2006م) - المجموع	37 - 3
104	عدد الوفيات حسب سبب الوفاة ، الفصل والنوع (2002 - 2006م)	38 - 3
105	نسبة الوفيات حسب سبب الوفاة ، الفصل والنوع (2002 - 2006م)	39 - 3
106	عدد الوفيات المسجلة حسب الوفاة (الفصل) والنوع "قطريون" (2002-2006م)	40 - 3
107	عدد الوفيات المسجلة حسب الوفاة (الفصل) والنوع "غير قطريون" (2002-2006م)	41 - 3
108	عدد الوفيات تبعاً للفئة العمرية والنوع وسبب الوفاة حسب التصنيف الدولي للأمراض المراجعة العاشرة "مفصلة" (2006م)	42 - 3
120	عدد الوفيات تبعاً للفئة العمرية والجنسية والنوع وسبب الوفاة حسب التصنيف الدولي للأمراض المراجعة العاشرة قائمة موجزة 103 سبب . 2006م	43 - 3
134	عدد وفيات الأطفال الأقل من خمس سنوات تبعاً للفئة العمرية والنوع والجنسية وسبب الوفاة تبعاً للمراجعة العاشرة للعام 2006م	44 - 3
145	عدد وفيات القطريين خارج قطر حسب الفئة العمرية والنوع وسبب الوفاة حسب التصنيف الدولي للأمراض للمراجعة العاشرة 2006م	45 - 3
149	عدد وفيات القطريين حسب مكان الوفاة والفئات العمرية والنوع (2006م)	46 - 3
150	عدد الوفيات الناتجة لأسباب خارجية للوفاة حسب الشهر والنوع والجنسية (2006م)	47 - 3
151	عدد الوفيات الناتجة عن حوادث المرور حسب الشهر والنوع والجنسية (2006م)	48 - 3
152	عدد وفيات الرضع والأطفال حسب الشهر والنوع (2006م)	49 - 3
153	عدد وفيات الأطفال (أقل من خمس سنوات) ووفيات الأمهات (1997 - 2006م)	50 - 3
154	عدد وفيات الرضع المسجلة أقل من سنة وحديثي الولادة (1997 - 2006م)	51 - 3
155	معدل الوفاة حوالي الولادة ووفيات الرضع والأطفال أقل من خمس سنوات ووفيات الأمهات (1997 - 2006م)	52 - 3
156	معدل وفيات حديثي الولادة (1997 - 2006م)	53 - 3
157	معدل وفيات الأطفال حديثي الولادة وبعد حديثي الولادة (1997 - 2006م)	54 - 3
158	معدل الوفيات العمرية لكل 1000 من السكان حسب النوع (2006م)	55 - 3
159	معدل الوفيات العمرية لكل 1000 من السكان حسب النوع (2002 - 2006م)	56 - 3
160	معدل الوفيات لكل 100000 من السكان حسب سبب الوفاة والنوع (2006م)	57 - 3
162	أهم عشرة أمراض مسببة للوفاة "معدل الوفيات لكل 100000 من السكان، حسب الفصل لسبب الوفاة والنوع (2006م)	58 - 3

رقم الصفحة	المحتويات	رقم الجدول
الباب الرابع: الصحة الوقائية		
173	التغطية بالتطعيمات الأساسية التي أعطيت للأطفال الرضع أقل من عام خلال الفترة (1997-2006)	1 - 4
174	عدد ونوع التحصينات التي أعطيت عن طريق وحدة التحصينات حسب الجنسية والنوع (2006م)	2 - 4
175	عدد الجرعات التي أعطيت للأطفال الرضع أقل من عام حسب المركز الصحي (2006م)	3 - 4
176	عدد الجرعات التي أعطيت للأطفال من عام إلى عامين حسب المركز الصحي (2006م)	4 - 4
177	عدد الجرعات التي أعطيت للأطفال من عامين إلى خمس أعوام حسب المركز الصحي (2006م)	5 - 4
178	توزيع الأمراض المعدية المبلغ عنها تبعاً للفئة العمرية خلال العام (2006)	6 - 4
181	الأمراض المعدية المبلغ عنها موزعة تبعاً للنوع العام (2006)	7 - 4
183	الأمراض المعدية المسجلة حسب الجنسية خلال العام (2006)	8 - 4
185	الأمراض المعدية المبلغ عنها موزعة تبعاً للأعوام (2000 - 2006م)	9 - 4
187	عدد العاملين بالأغذية الذين تم تسجيلهم خلال العام (2002-2006) ونسبة التغيير بين عامي 2002-2006	10 - 4
188	عدد العينات التي خضعت للتحليل المخبري حسب النوع خلال العام (2006)	11 - 4
190	عدد العينات التي خضعت للتحليل المخبري حسب مصدر العينة خلال العام (2006)	12 - 4
191	عدد العينات التي تم فحصها بمختلف أقسام المختبر العام (2006)	13 - 4
192	أعمال وحدات قسم صحة المواني و مراقبة الأغذية خلال الأعوام (2002 - 2006) بالإضافة إلى رئاسة القسم	14 - 4
193	المواد الغذائية المستوردة وعدد العينات التي تم تحليلها مخبرياً عام (2006)	15 - 4
194	عدد عينات المياه والأغذية والمجاري التي جمعت وحلت للعام (2006)	16 - 4
195	عدد أصناف الأغذية التي تم سحبها (2006م)	17 - 4
196	إجمالي عدد المراجعين لإدارة القومسيون الطبي العام في الفترة من (1997) إلى (2006)	18 - 4
196	حالات الأمراض المعدية المكتشفة بين المترددين على إدارة القومسيون الطبي العام حسب المرض (1997-2006)	19 - 4
الباب الرابع الرعاية الصحية الأولية - الصحة الوقائية		
197	مجموع الزيارات إلى المراكز الصحية حسب المركز الصحي خلال الفترة (1997-2006)	20 - 4
199	عدد الزيارات إلى عيادة الأطفال الأصحاء في المراكز الصحية حسب المركز الصحي خلال الفترة (1997-2006)	21 - 4
200	عدد الزيارات إلى عيادة الحوامل في المراكز الصحية حسب المركز الصحي خلال الفترة (1997-2006)	22 - 4
201	عدد الزيارات إلى عيادات الأسنان في المراكز الصحية حسب المركز الصحي خلال الفترة (1997-2006)	23 - 4
202	عدد التحاليل المخبرية التي أجريت في مختبرات المراكز الصحية حسب المركز الصحي خلال الفترة (1997-2006)	24 - 4
204	عدد الوصفات الطبية التي صرفت من صيدليات المراكز الصحية حسب المركز الصحي خلال الفترة (1997-2006)	25 - 4

رقم الصفحة	المحتويات	رقم الجدول
الباب الخامس : إحصائيات المستشفيات		
227	المخصص الإحصائي السنوي لمؤسسة حمد الطبية حسب المستشفى خلال الفترة (1997 - 2006)م	1 - 5
233	عدد الزيارات إلى العيادات الخارجية التخصصية بمستشفيات حمد الطبية خلال الفترة (1997 - 2006)م	2 - 5
242	عدد الزيارات إلى قسم الحوادث والطوارئ بمستشفى حمد العام، مستشفى الخور حسب الجنسية والجنس (2006)م	3 - 5
244	عدد الأسرة في المستشفيات الحكومية حسب التخصص خلال الفترة (1997 - 2006)م	4 - 5
248	عدد حالات الخروج من المستشفيات وعدد الوفيات حسب الوحدة الطبية والمستشفى خلال الفترة (1999 - 2005)	5 - 5
251	عدد حالات الوضع ونوع الولادة في مستشفى النساء والولادة حسب الشهر خلال الفترة (2000 - 2006)م	6 - 5
252	عدد حالات الوضع ونوع الولادة في مستشفى النساء والولادة (2002 - 2006)م	7 - 5
253	عدد العمليات الجراحية التي أجريت في غرف العمليات، بمؤسسة حمد الطبية حسب نوع العملية خلال الفترة (1997 - 2006)م	8 - 5
255	عدد المرضى وفحوصات الأشعة بمؤسسة حمد الطبية حسب موقع وحدة الأشعة خلال الفترة (1999 - 2005)م	9 - 5
256	عدد الفحوصات المخبرية التي أجريت بمؤسسة حمد الطبية حسب نوع المختبر خلال الفترة (1998 - 2006)	10 - 5
257	عدد الوصفات الطبية التي صرفت من صيدليات مؤسسة حمد الطبية حسب موقع الصيدلية خلال الفترة (1997 - 2005)م	11 - 5
258	عدد جلسات العلاج التنفسي بمؤسسة حمد الطبية حسب نوع العلاج (1999 - 2006)م	12 - 5
259	عدد المرضى وجلسات العلاج في قسم التأهيل المهني بمؤسسة حمد الطبية حسب الشهر (2001 - 2006)م	13 - 5
260	عدد المرضى وجلسات العلاج الطبيعي بمؤسسة حمد الطبية حسب المكان (2001 - 2006)م	14 - 5
261	عدد المتبرعين بالدم حسب فصائل الدم والشهر للعام (2006)م	15 - 5
262	عدد حالات الأمراض المعدية المكتشفة بين المتبرعين بالدم حسب الشهر للعام (2006)م	16 - 5
263	إجمالي عدد الحالات الموافقة على علاجها بالخارج من قبل اللجنة الطبية حسب التخصص للأعوام (2001 - 2006)م	17 - 5
264	إجمالي عدد الحالات الموافقة على علاجها بالخارج من قبل اللجنة الطبية حسب مكان العلاج للأعوام (2001 - 2006)م	18 - 5
265	عدد الحالات الموافقة على علاجها بالخارج من قبل اللجنة الطبية حسب مكان العلاج للأعوام (2001 - 2006)م	19 - 5
266	عدد الحالات الطارئة الموافقة على علاجها بالخارج من قبل اللجنة الطبية حسب مكان العلاج للأعوام (2001 - 2006)م	20 - 5
267	عدد حالات الخروج من مستشفى حمد العام حسب نوع المرض (التصنيف الدولي للأمراض - المراجعة التاسعة (1998 - 2006)م	21 - 5
269	عدد حالات الخروج من مستشفى النساء والولادة حسب نوع المرض (التصنيف الدولي للأمراض - المراجعة التاسعة (2003 - 2006)م	22 - 5



CHAPTER

1

الباب الأول

المؤشرات INDICATORS

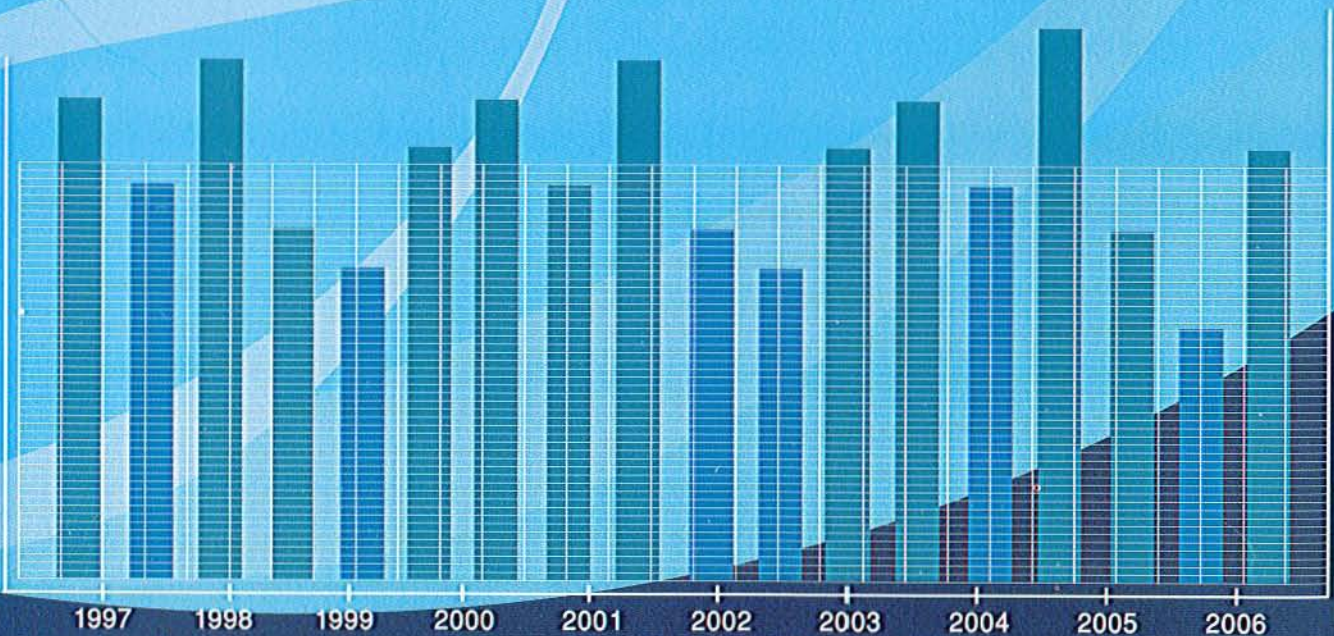


Table No. 1 - 1
Demographic Indicators during the period (1997 – 2006)

جدول رقم: 1 - 1
المؤشرات الديموغرافية خلال الفترة (1997 – 2006م)

Indicators	Year السنة										المؤشرات
	2006	2005	2004	2003	2002	2001	2000	1999	1998	1997	
Population (in thousand)	838	796	755	724.1	616.2	595.3	578.5	560.7	543.3	526.4	حجم السكان (بالآلف)
Population growth Rate /1000 Pop		54.305	42.67	175.1	35.11	29.04	31.75	32.03	32.1	32.16	معدل النمو لكل ألف من السكان
Natural Increase Rate/1000 Pop	14.76	14.9	15.6	16.0	17.8	18.3	17.5	17.3	17.7	17.8	معدل الزيادة الطبيعية لكل ألف من السكان
Crude Birth Rate/1000 pop	16.85	16.83	17.4	17.8	19.8	20.3	19.5	19.3	19.8	19.8	معدل المواليد الخام لكل ألف من السكان
Crude Death Rate/1000 pop	2.09	1.94	1.77	1.81	1.98	2.033	2.028	2.047	2.129	2.014	معدل الوفيات الخام لكل ألف من السكان
Fetal Death Rate (Per 1000 live births)	5.63	7.2	4.8	6.3	5.1	6.2	6.7	7	6.5	5.2	معدل المواليد موتى (لكل ألف مولود حي)
Population < 15 years	22.5	22.5									نسبة السكان اقل من 15 سنة
Population 65+ years	1.2	1.2									نسبة السكان اكثر من 65 سنة
Total Fertility Rate (15-49) years	2.67	2.67	2.8	3	3.4	3.4	3.2	3.2	3.3	3.3	معدل الانتاج الكلي (15-49 سنة)
Dependency Ratio		31.1									معدل الاعالة
Life Expectancy at Birth											توقع الحياة عند الولادة
Male	75.92	75.31	76.8	74.4	74.4	74.3	74.3	74.2	73.7	74	الذكور
Female	75.69	75.75	76.5	74.7	74.7	74.8	73.8	75.4	74.9	75.9	الإناث
Total	75.8	75.51	76.7	74.6	74.6	74.4	74.4	74.7	74.2	74.7	المجموع

Table No. 1 - 2

جدول رقم : 1 - 2

Economic Indicators during the period (1996 - 2006)

المؤشرات الاقتصادية خلال الفترة (1995 - 2006م)

Indicators	YEAR											المؤشرات
	2005/06	2004/05	2003/04	2002/03	2001/02	2000/01	1999/00	1998/99	1997/98	1996/97	1995/96	
GDP Per Capita (QRs).	192530	152276	102677	105636	108169	111753	80448	68708	63568	64650	59936	اجمالي الناتج المحلي للفرد (رق.)
Percapita Expenditure of National Health Authority & Hamad Medical Corporation (QRs)	3316	2692	2137	2124	1887	1472	1525	1411	1351	1644	1321	متوسط نصيب الفرد من الإنفاق للهيئة الوطنية للصحة ومؤسسة حمد الطبية (رق.)
Per Capita of National Health Expenditure(excluding health expenditure of private sector) (QRs)	3478	2836	2255	2247	2004	1581	1624	1516	1472	1729	1397	متوسط نصيب الفرد من الإنفاق الصحي الوطني. (لا يشمل انفاق بالقطاع الصحي الخاص) (رق.)
Total national health expenditure as % of GDP (excluding health expenditure of private sector).	1.8	1.9	2.2	2.1	1.9	1.4	2	2.2	2.3	2.7	2.3	الإنفاق الصحي الوطني من الناتج المحلي القومي (لا يشمل انفاق بالقطاع الصحي الخاص)
% of total government health expenditure out of GDP.	1.8	1.9	2.2	2.1	1.9	1.4	2	2.2	2.3	2.7	2.3	الانفاق الصحي الحكومي من % الناتج المحلي القومي
% of government health expenditure out of total govt. expenditure.	11.8	8.9	10.6	9	7	5.9	5.2	4.9	4.3	5.4	5.1	الإنفاق الحكومي على الصحة % من إجمالي الإنفاق الحكومي

Table No, 1 - 3

Health Service Indicators during the period (1997 – 2006)

جدول رقم : 1 - 3

مؤشرات الخدمات الصحية خلال الفترة (1997 – 2006م)

Indicators	Year السنة										المؤشرات
	2006	2005	2004	2003	2002	2001	2000	1999	1998	1997	
No of Hospitals in Qatar	9	9	8	5	5	5	4	4	3	3	عدد المستشفيات بدولة قطر
No. of Hospital Beds in Qatar	2077	1923	1546	1468	1457	1439	1344	1265	1253	1142	عدد أسرة المستشفيات بدولة قطر
Hospital Beds per 10,000 Pop.	24.8	24.2	20.5	20.3	23.6	24.2	23.2	22.6	23.1	21.7	عدد أسرة المستشفيات لكل 10000 من مجموع السكان
* No. of Primary Health Care Centers in Qatar (governmental)	30	29	29	29	29	30	30	32	32	32	عدد وحدات الرعاية الصحية الأولية (الحكومية)
No. of Private Individual clinics & Polyclinics	194	165	161	154	149**	166	134	117	106	94	عدد العيادات الفردية والمجمعات الطبية بالقطاع الخاص
Bed Occupancy Rate(%)											معدل اشغال الأسرة
Hamad General Hospital	86	83	81	81	80	77	72	71	78	79	مستشفى حمد العام
Rumailah Hospital(includes Rehab & Geriatrics)	87.1	83.2	81	78	81	79	77	85	78	80	مستشفى الرميلة
Women's Hospital	66	65	65	64	62	61	59	60	67	75	مستشفى النساء والولادة
Al Amal Hospital	63	51									مستشفى الأمل
Al Khor Hospital	43	31									مستشفى الخور
Average Length of Stay (days)											متوسط اقامة المريض بالمستشفى (يوم)
Hamad General Hospital	7.5	7.5	7	7.2	7.5	7.4	6.9	6.4	6.6	5	مستشفى حمد العام
Rumailah Hospital(includes Rehaab & Geriatrics)	31.2	33	31	31	33	32	32	52	91	160	مستشفى الرميلة
Women's Hospital	3.4	3.5	3.5	3.5	3.6	3.8	3.8	3.9	4.4	3	مستشفى النساء والولادة
Al Amal Hospital	8.5	9.8									مستشفى الأمل
Al Khor Hospital	3.7	4.3									مستشفى الخور

.Includes health centers of Primary Health Care Dept., Medical Commission, Police, Army, QGPC & Sports Medicine Center

العيادات والمراكز الطبية الحكومية

Table No, 1 - 4

جدول رقم : 4 - 1

Health Manpower Indicators during the period (1997 – 2006)

مؤشرات القوى العاملة بالصحة خلال الفترة (1997 – 2006م)

Indicators	Year السنة										المؤشرات
	2006	2005	2004	2003	2002	2001	2000	1999	1998	1997	
per 10,000 population لكل 10000 من السكان											
No. of Physicians	27.6	26.4	25.2	22.4	23.5	22	20.1	18.7	17.8	17.9	عدد الأطباء
No. of Dentist	5.2	4.9	4.2	3.9	3.6	3.7	3.2	2.9	2.8	2.8	عدد أطباء الأسنان
No. of Nurses	73.8	72.7	62	55.8	54.8	49	44.2	43.5	44.3	41.3	عدد الممرضين والممرضات
No. of Pharmacist	12.6	12.4	11.2	10.1	9.9	8.9	7.5	7	7.2	7.2	عدد الصيادلة
No. of Other health care providers	27.1	25.8	22.1	19.8	20.6	15.9	14.8	14.9	14.6	14.3	غيرهم من مقدمي الخدمات الصحية
No. of Hospital Beds	24.8	24.2	20.5	20.5	23.6	24.2	23.2	22.6	23.1	21.7	عدد أسرة المستشفيات
No. of PHC Units (govt. & private clinics)	2.7	2.4	2.5	2.6	2.9	3.3	2.8	2.7	2.5	2.4	عدد وحدات الرعاية الصحية الأولية الحكومية و عيادات القطاع الخاص

Table No, 1 - 5

Some Morbidity Indicators during the period (1997 – 2006)

جدول رقم : 1 - 5

مؤشرات الحالات المرضية خلال الفترة (1997 – 2006م)

Indicators	Year										المؤشرات	
	2006	2005	2004	2003	2002	2001	2000	1999	1998	1997		
% of Infants who has birth weight 2500 gm and more at birth	91.3	92.13	91.74	92	90.1	91.1	90.5	90.3	91	91.7	نسبة المواليد الذين يزنون 2500 غرام وأكثر عند الميلاد	
Incidence Rate of Global Target Communicable Diseases Per 10,000 Pop. معدل الحدوث لكل 10000 نسمة من الأمراض السارية المستهدفة عالميا												
Poliomyelitis.	No cases	No cases	No cases	No cases	No cases	No cases	No cases	No cases	No cases	No cases	No cases	الشلل
Neonatal Tetanus.	No cases	No cases	No Cases	No Cases	No Cases	No cases	No cases	No cases	No cases	No cases	No cases	الكزاز الوليدي
Guinea worm diseases.	No cases	No cases	No Cases	No Cases	No cases	No cases	No cases	No cases	No cases	No cases	No cases	دودة غينية
Measles	1.7	0.93	0.4	0.3	0.6	0.4	0.8	0.7	2.1	8.3	الحصبة	
Malaria	2.4	2.1	1.0	1.3	2.2	1.9	2.4	4.3	5	7	الملاريا	
Leprosy	0.5	0.31	0.2	0.2	0.1	0.2	0.03	0.2	0.2	0.2	الجذام	
Tuberculosis (total)	4.04	4.1	3.6	3.8	4.5	4.8	4.8	4.6	4.7	4.1	مجموع التدرن	
Diarrhoeal diseases (<5 years)	1.8	2.73	0.9	5.5	5.3	4.7	3.9	2.2	2.9	2.5	أمراض الاسهال (الاطفال)	
Sexually Transmitted Diseases (includes AIDS/HIV)	7.4	7.6	8.5	9.2	6.6	5.9	5.2	5.2	0.7	0.6	الأمراض المنقولة جنسيا بما فيها الايدز	

Table No. 1 - 6

جدول رقم : 1 - 6

Mortality Indicators during the period (1997 - 2006)

مؤشرات الوفيات خلال الفترة (1997 - 2006م)

Indicators	Year السنة										المؤشرات
	2006	2005	2004	2003	2002	2001	2000	1999	1998	1997	
Crude Death Rate per 1000 Population	2.09	1.94	1.77	1.8	2	2	2	2	2.1	2	معدل الوفيات الخام لكل 1000 من السكان
Infant Mortality Rate per 1000 Live Births	8.1	8.2	8.6	10.7	8.7	9.2	11.7	10.3	13.1	12.3	معدل وفيات الرضع لكل 1000 مولود حي
Children under 5 years Mortality Rate per 1000 Live Births	10.7	10.4	10.2	12.4	10.2	11.1	13.1	12.7	12.9	14.5	معدل وفيات الاطفال اقل من 5 سنوات لكل 1000 مولود حي
Maternal Mortality Rate per 100,000 Live Births	7.1	22.4	7.6	23.3	No cases	8.3	8.3	No cases	No cases	9.6	معدل وفيات الأمهات لكل 100000 مولود حي
Perinatal Mortality/1000 livebirths	9.2	10.4	8.6	10.6	7.9	9.7	11.8	11.9	11.6	10.3	معدل الوفاة حول الولادة لكل 1000 مولود حي

Immunization in children under one year of age during the period (1997 - 2006)

تحصينات الأطفال أقل من سنة خلال الفترة (1997 - 2006م)

Indicators	Year										المؤشرات
	2006	2005	2004	2003	2002	2001	2000	1999	1998	1997	
Immunization in children under one year of age	Coverage (%)										تحصينات الأطفال أقل من سنة
BCG	100	100	100	100	100	99	100	96.7	99.5	99	الدرن
OPV3	95	98	95	93	96	93	81	91	94	92	الجرعة الثالثة من الطعام شلل الأطفال
DPT 3	96	97	96	92	97	93	80	92	94	92	الجرعة الثالثة من الطعام الثلاثي
Hepatitis B	96	97	97	93	99	93	83	80	92	90	التهاب الكبد الفيروسي
Measles/MMR1	99	100	99	93	100	92	91	87	90	87	الحصبة
% of pregnant women attended by trained personnel during pregnancy	100	100	100	100	100	100	100	100	100	100	النسبة المئوية للحوامل اللاتي أشرفت عليهن عاملات مديريات أثناء الحمل
% of deliveries attended by trained personnel	100	99.99	99.99	100	100	100	100	100	100	100	النسبة المئوية للولادات التي أشرفت عليها عاملات مديريات
% of infants attended by trained personnel	100	100	100	100	100	100	100	100	100	100	النسبة المئوية للرضع الذين أشرف عليهم عاملون مدربون

Table No, 1 - 8

جدول رقم: 8 - 1

اهم عشرة امراض مسببة للوفاة (معدل الوفيات لكل 100000 من السكان) حسب الفصل لسبب الوفاة والنوع 2006م

The most ten diseases leading to death (rate per 100000 population) by chapter of cause of death and sex, 2006

Order	Cause of Death by Chapter (ICD.10)	المعدل لكل 100000 من السكان Rate per 100000 of population			سبب الوفاة حسب الفصل (المراجعة العاشرة)	الترتيب	
		المجموع Total	انثى Female	نكر Male			
	XVIII	*Symptoms, signs and abnormal clinical and laboratory findings, not elsewhere classified (most of them home deaths and unknown causes)	45.9	15.1	61.3	18	
1	XX	Exsternal causes of mortality	56.2	16.1	76.2	20	1
2	IX	*Diseases of the circulatory system	38.5	49.5	33.1	9	2
3	II	Neoplasms	18.9	25.1	15.7	2	3
4	IV	Endocrine, nutritional and metabolic diseases	13.6	18.6	11.1	4	4
5	X	Diseases of the respiratory system	7.5	10.4	6.1	10	5
6	XVI	Certain conditions originating in perinatal period	6.4	8.6	5.4	16	6
9	XI	Diseases of the digestive system	5.8	4.7	6.4	11	7
8	XVII	Congenital malformations, deformations and chromosomal abnormalities	5.7	9.0	4.1	17	8
7	XIV	Diseases of the genitourinary system	3.7	4.7	3.2	14	9
10	XII	Diseases of the skin and subcutaneous tissue	0.4	0.7	0.2	12	10
		Total	208.8	170.6	227.9		الاجمالي



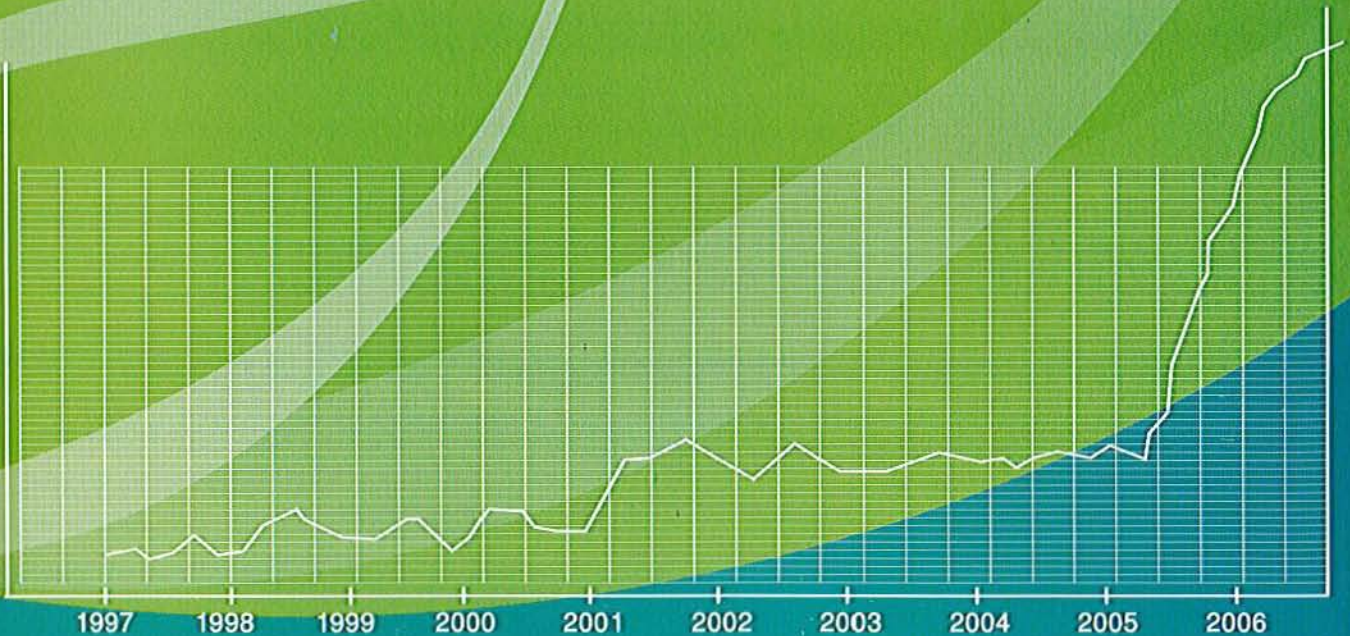
CHAPTER

2

الباب الثاني

الموارد الصحية

HEALTH RESOURCES



المقدمة

الباب الثاني

القوى العاملة بالهيئة الوطنية للصحة ومؤسسة حمد الطبية

شهدت القوى العاملة بالهيئة الوطنية للصحة ومؤسسة حمد الطبية في خلال الخمس سنوات (2002-2006م) استقطاباً كبيراً لمقدمي الخدمات الصحية حيث بلغت نسبة الزيادة 65 % من إجمالي مقدمي الخدمات الصحية، وبالنسبة للأطباء فقد بلغت نسبة الزيادة 53 %، بينما بلغت الزيادة بين أطباء الأسنان 45 %، وفي التمريض بلغت نسبة الزيادة 76 %، وبنسب إيجابية جيدة في التخصصات الأخرى للأعوام المذكورة أعلاه وكذلك الأخصائيين الذين ارتفع عددهم في عام 2006م عن عام 2005م وكان ذلك واضحاً في اختصاصي جراحة القلب إذ تضاعف عددهم خلال عام واحد واختصاصي الحوادث والطوارئ ارتفع من اثنين إلى أحد عشر اختصاصي واختصاصي المسالك البولية ارتفع من 13 إلى 21 بنسبة 62% مما يدل أن تخطيط القوى العاملة يتم بصورة علمية وحسب الاحتياجات وكذلك بقية التخصصات الأخرى.

(ولمزيد من التفصيل راجع الجدول رقم: 1-2 و 2-2)

بلغ عدد الأطباء البشريون العموم والأخصائيين والاستشاريين العاملين بالهيئة الوطنية للصحة ومؤسسة حمد الطبية 1653 طبيب منهم 796 طبيب عام و857 استشاري واختصاصي يشكلون نسبة 19 % من إجمالي مقدمي الخدمات الصحية بالهيئة الوطنية للصحة ومؤسسة حمد الطبية ويمثل كادر التمريض نسبة 59 %، أما الصيادلة ومساعدوهم فيمثلون 4.7 % بينما يمثل فني المختبرات والأشعة 8.1 %

(ولمزيد من التفصيل راجع الجدول رقم 1-2).

القطاع الخاص

بدأ القطاع الخاص ينشط خلال الأعوام الأخيرة في الاستثمار في مجال تقديم الخدمات الطبية والصحية ففي عام 2006م بلغ عدد المستشفيات الخاصة أربعة مستشفيات تحتوي على 383 سرير في أقسام التنويم، تستقبل المرضى في عياداتها الخارجية بالإضافة لذلك هنالك 14 مجمعاً طبياً و87 عيادة تخصصية وعامة يعمل بهم 1219 من مقدمي الخدمات الصحية، من هؤلاء هنالك 670 طبيب منهم 421 طبيب اختصاصي و249 طبيب عام و765 ممرضة.

وفي مجال صحة الفم والأسنان هناك 21 مجمع أسنان مع 56 عيادة عامة ومتخصصة يعمل بهما 549 طبيب أسنان عام واختصاصي.

بالإضافة إلى 134 فني مختبرات وتحاليل طبية و53 فني أشعة مع 108 فني بصريات كل هذا كان في العام 2006م ويلاحظ الزيادة الكبيرة جدا في هذه الأعداد مقارنة بالعام 2005م والأعوام السابقة.

توجد 149 صيدلية و16 مخزن أدوية تتبع للقطاع الخاص ويعمل بها وبالمؤسسات الصحية الأخرى في القطاع الخاص 728 صيدلي ومساعد صيدلي.

وهذه المؤسسات جميعها تقدم خدماتها للمواطنين والمقيمين وتخفف العبء على المؤسسات الصحية الحكومية مما يساهم في توفير وجودة الخدمات الطبية والصحية.

(ولمزيد من التفصيل راجع الجدول رقم: 2-3 و 2-4.)

Table No. 2- 1

جدول رقم: 2- 1

العاملون بالمهن الصحية في الهيئة الوطنية للصحة ومؤسسة حمد الطبية حسب المهنة خلال الفترة (1997 – 2006)

Medical Staff working in the National Health Authority & Hamad Medical Corporation by Profession during the period (1997 – 2006)

PROFESSION	No. of Staff										المهنة
	2006	2005	2004	2003	2002	2001	2000	1999	1998	1997	
1) Physician	1653	1515	1423	1253	1078	971	869	809	767	751	(1) طبيب بشري
2) Dentist	178	159	143	150	123	111	101	101	94	91	(2) طبيب أسنان
3) Nursing (Male & Female)	5140	4944	4087	3513	2919	2563	2267	2165	2158	1906	(3) تمريض (ممرضين وممرضات)
4) Lab Technologist & Technician	504	487	436	421	344	317	269	257	260	251	(4) تقني وفني مختبر
5) Pharmascist & Asst.Pharmacist	411	382	348	314	249	217	195	190	192	198	(5) صيدلي ومساعد صيدلي
6) Radiology Technologist & Technician	205	192	158	127	106	99	81	71	75	73	(6) تقني وفني أشعة
7)Physiotherapist & Assistants	111	101	93	79	69	64	45	47	41	38	(7) إخصائي العلاج الطبيعي ومساعدتهم
8) Health Inspector	55	54	67	69	72	72	72	73	77	77	(8) مفتش صحي
9) Social Worker	65	68	56	78	67	65	60	54	60	56	(9) خدمة اجتماعية
10) Occupational Therapist & Asst.	51	48	44	33	27	27	23	22	21	22	(10) أخصائي تأهيل مهني ومساعدتهم
11) Anaesthesia Technician	48	43	40	37	33	23	23	21	22	15	(11) فني تخدير
12)Respiratory Therapist &Asst.	62	47	39	37	27	26	32	24	21	20	(12) أخصائي العلاج التنفسي ومساعدتهم
13) Nursing Instructor	32	13	32	25	25	18	15	15	14	16	(13) معلمة تمريض
14) Dietician & technicians	31	35	23	24	16	16	19	16	18	12	(14) أخصائي تغذية وفني تغذية
15) Dental Technician	17	23	22	26	23	21	21	20	16	15	(15) فني أسنان
16) Prosthetic & Orthotic Technologist & Technician	14	15	16	17	18	18	16	12	12	13	(16) تقني وفني أطراف صناعية ومشدات الجبارة
17) Rehab instructor	10	13	15	14	13	10	8	8	7	8	(17) مدرب تأهيل
18) Hemodialysis Technician	16	16	15	13	12	9	8	8	7	7	(18) فني غسيل كلوي

Table No. 2- 1

جدول رقم: 2- 1

العاملون بالمهن الصحية في الهيئة الوطنية للصحة ومؤسسة حمد الطبية حسب المهنة خلال الفترة (1997 – 2006)

Medical Staff working in the National Health Authority & Hamad Medical Corporation by Profession during the period (1997 – 2006)

PROFESSION	عدد العاملين										المهنة
	No. of Staff										
	2006	2005	2004	2003	2002	2001	2000	1999	1998	1997	
19) Radiotherapist	13	14	14	11	0	0	0	0	0	0	(19) فني الاشعة/الاورام
20) Cardiac Cath Lab Technologist	9	13	13	13	7	5	5	5	7	7	(20) تقني قسطرة القلب
21) ECG Technician	16	12	8	11	11	13	10	9	8	5	(21) فني تخطيط القلب
22) Psychologist	13	11	8	5	4	5	5	5	5	5	(22) أخصائي علم نفس
23) Speech Therapist	14	10	7	7	7	6	4	2	4	5	(23) أخصائي معالجة النطق
24) Podiatry Technician	3	5	6	6	3	3	0	0	0	0	(24) فني القدم
25) Optometrist	4	4	5	5	6	6	6	6	6	5	(25) تقني البصريات
26) Audiology Technologist	4	0	0	0	0	0	0	0	0	0	(26) تقني السمع
27) Diabetic Educator	5	5	3	3	2	4	0	0	0	0	(27) متقني امراض السكري
28) EEG Technician	4	4	4	5	5	3	3	3	3	3	(28) فني تخطيط الدماغ
29) Health Educator	7	0	2	3	3	2	3	3	4	3	(29) متقنة صحية
30) Plaster Technician	2	2	2	2	2	2	3	2	2	1	(30) فني تجبير
31) Dental Hygienist	1	0	1	1	1	3	1	1	1	3	(31) أخصائي صحة الفم ورعاية الأسنان
32) Environmental Health Specialist	1	1	1	1	1	1	1	2	2	2	(32) أخصائي صحة بيئة
33) Medical Statistics & Epidemiology	1	1	1	1	0	1	1	1	1	1	(33) الإحصاء الحيوي والوبائيات
34) Heart Lung Technician	0	0	0	0	1	1	1	1	1	0	(34) فني رئة وقلب
35) Nuclear Physics Specialist	0	0	0	0	1	1	1	1	1	1	(35) أخصائي فيزياء نووية
36) Embryologist	0	5	4	7	5	4	4	1	3	3	(36) تقني علم أجنة
TOTAL	8700	8242	7136	6311	5280	4707	4172	3955	3910	3613	المجموع

Table No. 2 - 2

جدول رقم : 2- 2

الأطباء العاملون في الهيئة الوطنية للصحة ومؤسسة حمد الطبية حسب التخصص (خلال الفترة 1997 - 2006 م)

Physicians working in the National Health Authority & Hamad Medical Corporation by Specialty during the period (1997 - 2006)

Specialty	No. of Physicians عدد الأطباء										نوع التخصص
	2006	2005	2004	2003	2002	2001	2000	1999	1998	1997	
1) Physician (General Practitioner)	796	775	653	578	530	488	426	401	371	333	(1) طبيب بشري (عام)
2) Dentist (General)	132	126	108	107	87	77	71	77	72	68	(2) طبيب أسنان (عام)
SPECIALISTS											
3) Paediatrics	133	121	155	145	111	98	89	89	85	89	(3) أمراض الأطفال
4) Internal Medicine	134	111	103	89	65	66	58	55	60	66	(4) طب باطني
5) General Surgery	73	75	67	59	53	40	44	36	26	26	(5) جراحة عامة
6) Anaesthesia	81	68	60	41	38	33	28	26	24	19	(6) التخدير
7) Obstetrics & Gynaecology	51	50	54	51	37	33	30	27	29	33	(7) نسائية وتوليد
8) Family Medicine	44	37	40	27	20	16	13	9	1	2	(8) طب الأسرة
9) Dentistry	46	33	36	43	36	34	30	24	22	23	(9) طب الأسنان
10) Radiology	43	39	32	30	26	23	17	14	15	15	(10) طب إشعاعي
11) Cardiology	24	22	23	18	15	15	16	13	11	17	(11) أمراض القلب
12) Ophthalmology	20	16	21	22	18	16	13	12	11	13	(12) أمراض العيون
13) E. N. T	21	16	21	21	16	15	12	11	12	13	(13) أنف وأذن وحنجرة
14) Dermatology & Venerology	19	20	21	19	16	14	12	14	13	15	(14) أمراض جلدية وتناسلية
15) Pathology	21	21	19	19	11	10	9	10	11	8	(15) علم الأمراض
16) Plastic Surgery*	21	18	19	9	8	7	8	7	5	5	(16) جراحة تجميل*
17) Orthopedics	24	17	19	17	17	18	16	17	17	16	(17) جراحة العظام
18) Psychiatry	12	12	11	12	12	10	7	7	8	7	(18) أمراض نفسية
19) Urology	21	13	11	10	9	8	9	9	8	12	(19) أمراض المسالك البولية

Table No. 2 - 2

جدول رقم : 2-2

الأطباء العاملون في الهيئة الوطنية للصحة ومؤسسة حمد الطبية حسب التخصص (خلال الفترة 1997 - 2006 م)

Physicians working in the National Health Authority & Hamad Medical Corporation by Specialty during the period (1997 - 2006)

Specialty	No. of Physicians عدد الأطباء										نوع التخصص
	2006	2005	2004	2003	2002	2001	2000	1999	1998	1997	
20) Cardiovascular Surgery	20	10	11	8	7	6	6	4	6	7	20) جراحة شرايين القلب
21) Public Health & Preventive Medicine	5	5	10	10	11	11	11	10	12	12	21) الصحة العامة والطب الوقائي
22) Chest diseases	3	4	9	10	8	5	4	3	4	5	22) أمراض صدرية
23) Neurology	7	7	8	7	5	4	3	3	3	3	23) أمراض عصبية
24) Neurosurgery	9	7	7	7	6	3	4	2	3	5	24) جراحة الأعصاب
25) Rehab & Geriatrics	11	9	6	6	5	4	5	5	5	6	25) أمراض الشيخوخة وتأهيل لمعوقين
26) Rheumatology	5	6	6	6	5	3	2	2	2	2	26) أمراض الروماتيزم
27) Gastroenterology	7	5	5	5	5	4	3	3	2	3	27) أمراض المعدة والأمعاء
28) Oncology/Hematology	8	9	6	5	5	3	6	5	4	2	28) الأورام/أمراض الدم
29) Endocrinology	5	5	5	5	5	3	3	3	3	3	29) أمراض الغدد الصماء
30) Infectious disease/T.B	6	4	4	4	4	2	3	2	3	3	30) الأمراض المعدية/الدرن
31) Nephrology	8	4	4	2	2	4	4	3	3	2	31) أمراض الكلى
32) Tropical Medicine	1	1	3	3	2	2	1	1	2	2	32) طب المناطق الحارة
33) Community Medicine	2	2	3	2	1	2	1	1	2	1	33) طب المجتمع
34) Accident & Emergency	11	2	2	1	1	3	3	3	3	3	34) حوادث وطوارئ
35) Radiotherapy	3	0	0	0	0	0	0	0	0	0	35) طب اشعاعي / اورام
36) Environmental Health	1	1	1	1	0	0	0	0	0	0	36) صحة البيئة
37) Occupational Diseases	1	1	1	1	0	0	0	0	0	0	37) الأمراض المهنية
38) Maternity & Child Health	1	1	1	2	3	1	2	2	2	2	38) أمومة وطفولة
39) Clinical Dietetics	0	0	0	0	0	1	1	0	0	0	39) التغذية السريرية
40) Podiatry Medicine	1	0	0	0	0	0	0	0	0	0	40) طب قدم
41) Vital Statistics	0	0	0	0	0	0	0	1	1	1	41) إحصاء حيوي
TOTAL	1831	1673	1565	1402	1200	1082	970	911	861	842	المجموع

* In the year 2004, and 2005, Maxillo facial surgeons are included with plastic surgery.

* في عام 2004، 2005، أضيفت جراحة الفم والفك والوجه الى جراحة التجميل

Table No, 2 - 3

Physicians Working in the Private Sector by Specialty, 2000 - 2006

جدول رقم: 2 - 3
الاطباء العاملون بالقطاع الخاص حسب التخصص للاعوام 2000 - 2006م

Specialty	No, of Physicians عدد الاطباء							التخصص
	2006	2005	2004	2003	2002	2001	2000	
Physician (G.P)	249	244	130	116	109	91	83	طبيب بشري (عام)
Dentist (General)				74	64	52	45	طبيب اسنان (عام)
Specialists	549	516	146					اختصاصيين
Dentistry				33	20	40	26	اسنان
Obstetrics & Gynecology	59	46	29	22	21	17	13	نساء وتوليد
Paediatrics	46	39	19	16	16	18	16	اطفال
Pathology	39	32	13	13	13	18	16	علم الامراض
Dermatology & Venerrology	30	28	21	11	11	11	9	جلدية وتناسلية
Ophthalmology	41	33	12	10	6	7	5	العيون
Internal Medicine	39	32	12	7	8	12	10	باطنية
Radiology	5	4	9	7	7	11	10	طب اشعاعي
Anaesthesia	17	12	4	4	7	0	0	تخدير
E.N.T	29	22	10	4	4	6	6	انف واذن وحنجرة
Plastic surgery	19	13	8	4	5	0	0	جراحة تجميل
Urology	15	14	12	4	5	0	0	مسالك بولية
Ultrasound	5	4	3	4	2	0	0	موجات فوق الصوتية
Orthopedics	20	19	8	4	4	2	3	جراحة عظام
General surgery	25	23	7	3	3	10	4	جراحة عامة
Psychiatry & Neurology	7	6	5	2	2	6	4	امراض نفسية وعصبية
Chest	2	2	2	2	1	0	0	امراض الصدر
Physiotherapy	2	2	2	1	2	0	0	علاج طبيعي
Cardiology	4	4	2	1	2	2	2	امراض القلب
Acupuncture	2	2	2	1	1	2	3	طب صيني
Endocrinology	1	1	1	1	1	0	0	الغدد الصماء
Rheumatology	4	2	3	1	0	3	2	امراض الروماتيزم
Neurology	2	2	0	0	0	0	0	مخ واعصاب /او عية دموية
Infertility = Sterility	3	1	0	0	0	0	0	علاج العقم واطفال الانابيب
Family physician	1	0	0	0	0	0	0	طب الاسرة
Others	4	0	0	0	0	0	0	اخرى
Total	1219	1103	460	345	314	308	257	المجموع

Table No, 2 - 4

جدول رقم: 2 - 4

Medical staff Working in the Private Sector by Profession, 2000-2006

العاملون بالمهن الطبية بالقطاع الخاص حسب المهنة للاعوام 2000-2006 م

Specialty	No, of Staff عدد العاملين							التخصص
	2006	2005	2004	2003	2002	2001	2000	
Physician (G.P)	249	244	130	116	109	91	83	طبيب بشري (عام)
Specialists Medicine	421	343	184	122	121	125	103	اطباء اختصاصيين
Dentist (General)	549	516	146	74	64	52	45	طبيب اسنان (عام)
Dentist Specialists				33	20	40	26	اطباء اسنان اختصاصيين
Ass. Dentist (General)	34	26	0	0	0	0	0	مساعد طبيب اسنان
Pharmacists & Ass. Pharmacists	723	687	461	381	326	283	208	صيادلة ومساعدتهم
Ass. Pharmacists	5	5	0	0	0	0	0	مساعد صيادلة
Nurses	765	601	389	328	266	150	92	ممرضين
Optometrist Tech.	108	97	81	61	59	14	3	فني بصريات
Lab Technician	98	91	65	48	58	13	7	فني مختبر
Medical Lab Tech.	36	26	28	0	0	0	0	فني تحاليل طبية
X-ray Technician	53	45	32	26	26	12	4	فني اشعة
Audio Technician	1	1	3	28	2	0	0	فني سمعيات
Dental Technician /lab.	80	77	134	48	48	22	20	فني اسنان / مختبر
Physiotherapy Technician	33	25	28	25	25	9	2	فني علاج طبيعي
Respiratory Technician	3	2	5	2	2	0	0	فني تنفس
Podiatry Technician	0	0	3	1	1	0	0	فني قدم
Ultrasound Technician	4	4	8	1	1	0	0	فني موجات فوق الصوتية
Mid-Wife	24	16	0	0	0	0	0	قابلية قانونية
Plaster Technician	7	7	0	0	0	0	0	فني تحريك عظام / تجبير

Table No, 2 - 4

جدول رقم: 2 - 4

Medical staff Working in the Private Sector by Profession, 2000-2006

العاملون بالمهن الطبية بالقطاع الخاص حسب المهنة للاعوام 2000-2006 م

Specialty	عدد العاملين No, of Staff							التخصص
	2006	2005	2004	2003	2002	2001	2000	
Psychology Technician	2	2	0	0	0	0	0	فني علاج نفسي
ECG Technician	3	2	0	0	0	0	0	فني تخطيط قلب
Refractionist	1	1	0	0	0	0	0	فني تصحيح نظر
Dental Hygienist	7	5	0	0	0	0	0	فني صحة فم واسنان
Dietician	2	1	0	0	0	0	0	فني تغذية
Acupuncture	1	1	0	0	0	0	0	فني وخز بالابر
Operation Theater Technician	1	1	0	0	0	0	0	فني غرفة عمليات
Speech Therapist Tech.	3	1	0	0	0	0	0	فني علاج نطق
Chiropractic Technician	3	3	0	0	0	0	0	فني كايروبر اكتيك
Ambulance Technician	1	1	0	0	0	0	0	فني اسعاف
Dentist (trainee)	36	23	0	0	0	0	0	طبيب اسنان (متدرب)
Dentist (trainee - temporary)	32	32	0	0	0	0	0	طبيب اسنان (متدرب مؤقت)
Ass. Dentist (trainee - temporary)	33	33	0	0	0	0	0	مساعد طبيب اسنان (مؤقت)
Dental Technician (trainee)	24	24	0	0	0	0	0	فني اسنان (متدرب)
Medical Representative		50	0	0	0	0	0	مندوب دعاية طبية
Others	11	0	8	0	0	0	0	اخرى
Total	3353	2993	1697	1294	1128	811	593	المجموع

Table No. 2 - 5

جدول رقم : 2 - 5

No. of Health Establishments during the period (1997 – 2006)

عدد المؤسسات الصحية خلال الفترة (1997-2006م)

Discription	Years السنوات										التصنيف
	2006	2005	2004	2003	2002	2001	2000	1999	1998	1997	
Total no. of Hospitals in Qatar	9	9	8	5	5	5	4	4	3	3	عدد المستشفيات بدولة قطر
No. of Government Hospitals	5	5	4	3	3	3	3	4	3	3	عدد المستشفيات الحكومية
No of Private Hospitals	4	4	4	2	2	2	1	0	0	0	عدد المستشفيات الخاصة
No. of Hospital Beds in Qatar	2077	1937	1546	1468	1457	1439	1344	1265	1253	1142	عدد أسرة المستشفيات بدولة قطر
No. of Hospital Beds (Governmental)	1731	1567	1421	1368	1357	1339	1324	1265	1253	1142	عدد أسرة المستشفيات الحكومية
No. of Hospital Beds (Private)	346	370	125	100	100	100	20	0	0	0	عدد أسرة المستشفيات الخاصة
* No. of Primary Health Care Centers in Qatar (governmental)	29	29	29	29	29	30	30	32	32	32	عدد وحدات الرعاية الصحية الأولية (الحكومية) *
No. of Private Individual clinics & Polyclinics	194	165	161	154	149	166	134	117	106	94	عدد العيادات الفردية والمجمعات الطبية بالقطاع الخاص

تشمّل مراكز الرعاية الصحية الأولية والقسميون الطبيي عيادات الشرطة والقوات المسلحة ومركز الطب الرياضي وشركة قطر للبتروك*

Includes health centers of Primary Health Care Dept., Medical Commission, Police, Army, QGPC & Sports Medicine Center *

عدد المستشفيات والعيادات الطبية والصيديات والمختبرات بالقطاع الخاص لعام 2000-2006 م

No. of Hospitals, Medical Clinics, Pharmacies & Laboratories in the private sector, 2000 - 2006

Description	Years السنوات							النوع / التصنيف
	2006	2005	2004	2003	2002	2001	2000	
Hospital	4	4	4	2	2	2	1	مستشفى
Polyclinics	14	14	14	13	12	11	11	مجمعات طبية (بشري)
Medical Clinics (specialized)	87	77	79	40	87	41	31	عيادات طب بشري (تخصصية)
Medical Clinics (general)				49		61	51	عيادات طب بشري (عام)
Polyclinics (Dental)	21	15	15	10	9	6	4	مجمعات الاسنان
Dental Clinics (specialized)	56	48	48	9	41	8	6	عيادات الاسنان (تخصصية)
Dental Clinics (General)				33		39	31	عيادات الاسنان (عام)
Co--Clinics	0	5	5	0	0	0	0	العيادات المشتركة
Pharmcies	149	130	130	140	134	126	111	صيديات
Medical Stores	16	12	12	0	0	0	0	مخازن ادوية
Laboratories (analysis & X-ray)	6	17	17	21	19	17	13	مختبرات التحاليل الطبية
Dental lab.	13	10	10	11	10	0	0	مختبرات الاسنان
Private Companies Clinics	16	4	0	0	0	0	0	عيادات الشركات الخاصة
Opticals Stores	70	60	0	0	0	0	0	محلات النظارات الطبية
Others Health Establishments	32	31	14	0	0	0	0	منشآت صحية اخرى
Total	484	427	348	328	314	311	259	المجموع

Table No, 2 - 7

جدول رقم: 2 - 7

الاتفاق الفعلي لمؤسسة حمد الطبية والهيئة الوطنية للصحة للاعوام المالية (1990-1991 / 2004-2005)

Actual Expenditures of the Hamad Medical Corporation and National Health Authority during the Financial Years (1990-1991 / 2004-2005)

Financial Year	الاتفاق الفعلي (ر.ق.)	السنة المالية
	Actual Expenditure (Q.R)	
1990-1991	655511359	1990-1991
1991-1992	683459650	1991-1992
1992-1993	792873092	1992-1993
1993-1994	914714960	1993-1994
1994-1995	767247818	1994-1995
1995-1996	652687758	1995-1996
1996-1997	838737330	1996-1997
1997-1998	711427436	1997-1998
1998-1999	766444283	1998-1999
1999-2000	855361780	1999-2000
2000-2001	851488339	2000-2001
2001-2002	1126724619	2001-2002
2002-2003	1308383145	2002-2003
2003-2004	1547674847*	2003-2004*
2004-2005	2032942164*	2004-2005*

*Does not Include expenditure on major projects
Source: Hamad Medical Corporation Report-2005

لايشمل الاتفاق علي المشروعات الرئيسية العامة.
المصدر: التقرير السنوي لمؤسسة حمد الطبية 2005م

Table No. 2 - 8

جدول رقم: 2 - 8

خريجات المدرسة الثانوية الفنية للتمريض حسب الجنسية (1985-2001)

Graduates of Secondary Technical School of Nursing by Nationality & Academic year(1985-2001)

Academic Year	المجموع Total	Nationality الجنسية		السنة الدراسية
		غير قطرية Non-Qatari	قطرية Qatari	
1985/1986	9	6	3	1986/1985
1986/1987	8	5	3	1987/1986
1987/1988	15	7	8	1988/1987
1988/1989	16	7	9	1989/1988
1989/1990	20	2	18	1990/1989
1990/1991	16	4	12	1991/1990
1991/1992	23	10	13	1992/1991
1992/1993	16	3	13	1993/1992
1993/1994	19	7	12	1994/1993
1994/1995	24	9	15	1995/1994
1995/1996	28	9	19	1996/1995
1996/1997	31	8	23	1997/1996
1997/1998	31	11	20	1998/1997
1998/1999	24	9	15	1999/1998
1999/2000	33	12	21	2000/1999
2000/2001	40	12	28	2001/2000

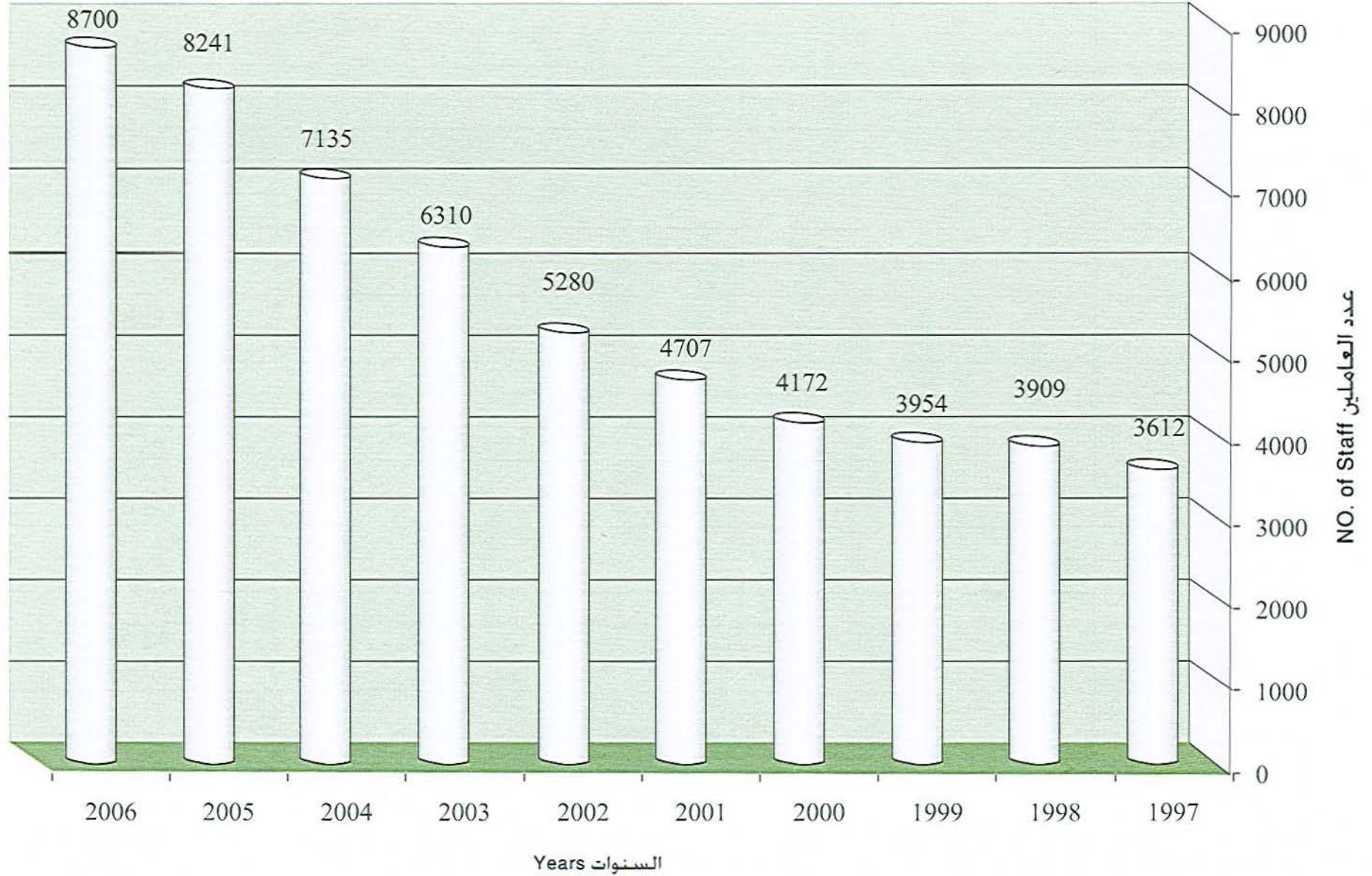
Graduates of High Institute of Nursing by Nationality & Academic year (2001-2006)

خريجات المعهد العالي للتمريض حسب الجنسية (2001-2006)

2001/2002	87	80	7	2002/2001
2002/2003	95	82	13	2003/2002
2003/2004	112	99	13	2004/2003
2004/2005	100	83	17	2005/2004
2005/2006	41	29	2	2006/2005

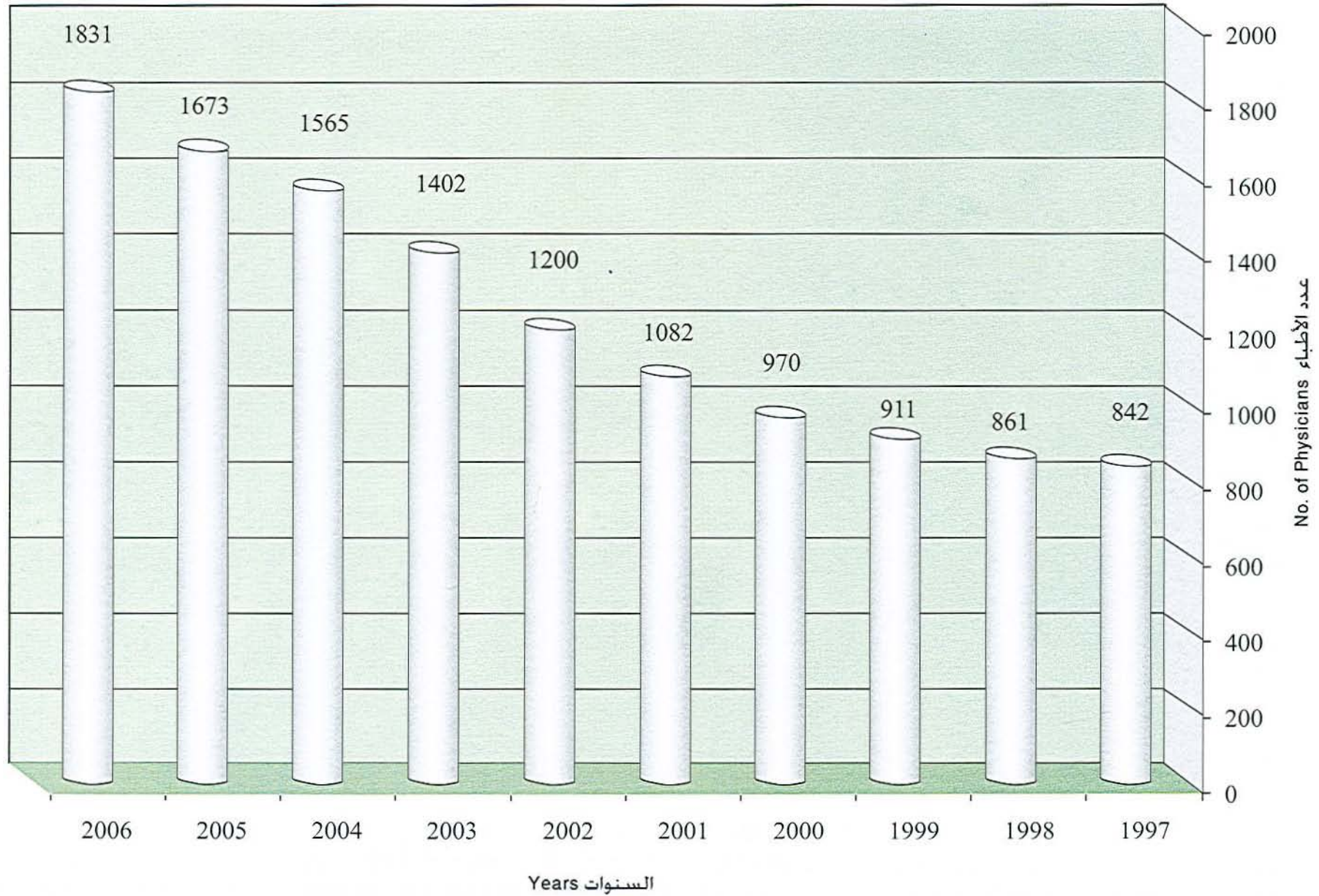
رسم رقم 1-2 عدد العاملين بالهيئة الوطنية للصحة ومؤسسة حمد الطبية. 1997-2006م

Fig:2-1 No. of Health Staff Working in NHA & HMC 1997-2006

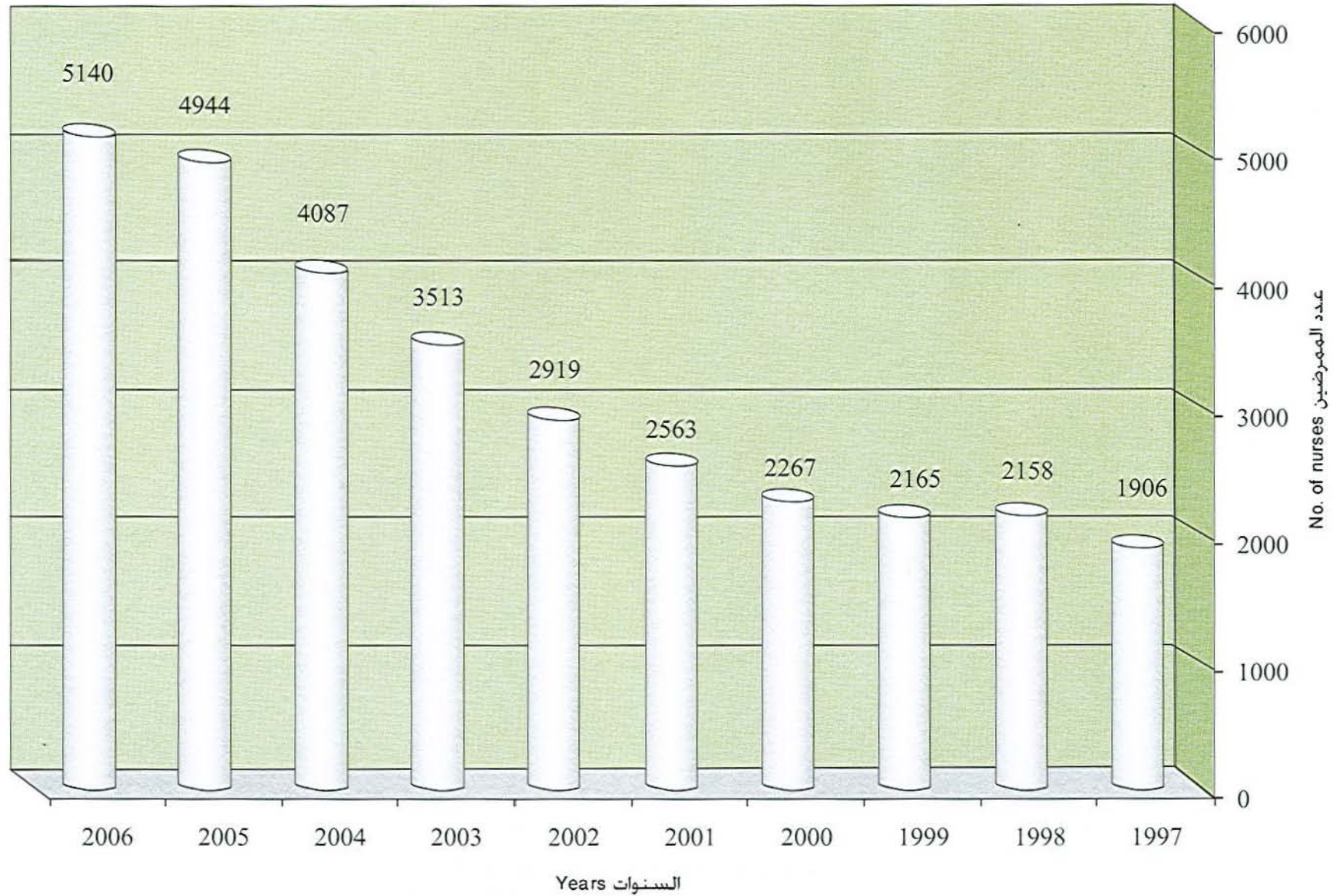


رسم رقم 2-2 الأطباء العاملون في الهيئة الوطنية للصحة ومؤسسة حمد الطبية (1997 - 2006 م)

Fig:2-2 No. of Physicians in NHA and HMC 2006-1997

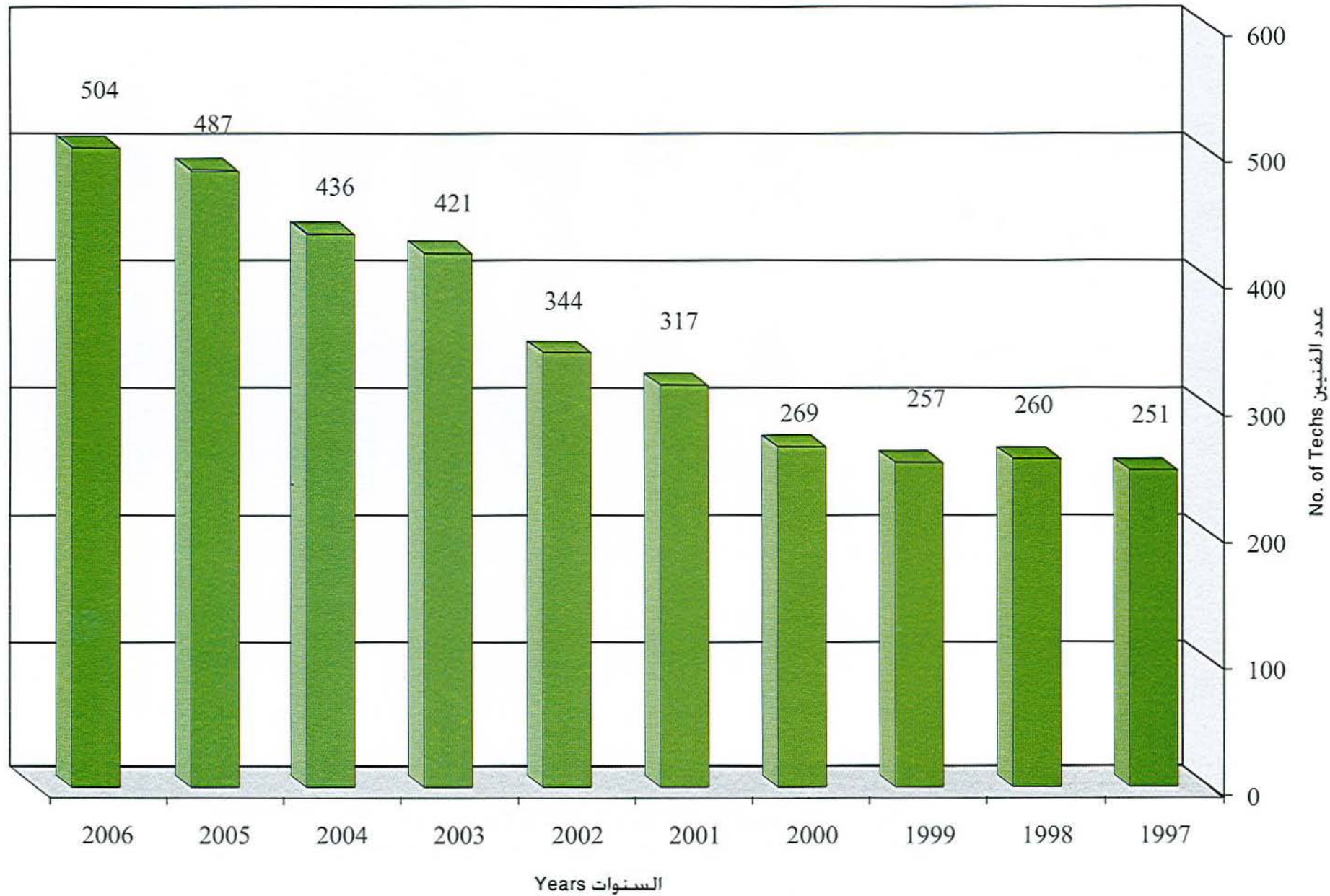


رسم رقم 2-3 عدد الممرضين العاملين بمؤسسات الهيئة الوطنية للصحة 1997-2006 م
1997-2006 Fig:2-3 No. of Nursing Staff working in NHA.Establishments

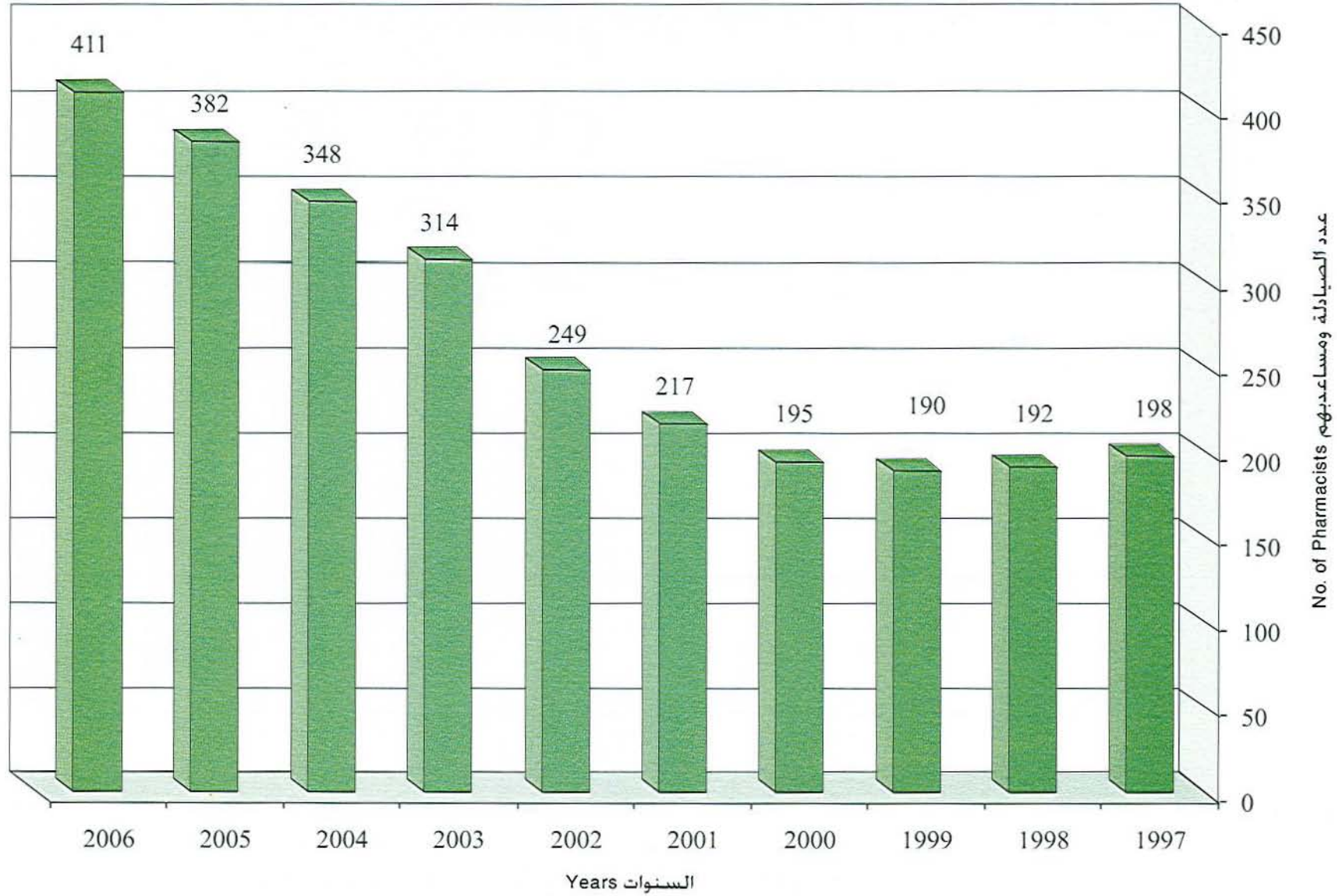


رسم رقم 4-2 عدد تقني وفني المختبر العاملين بمؤسسات الهيئة الوطنية للصحة 1997-2006م

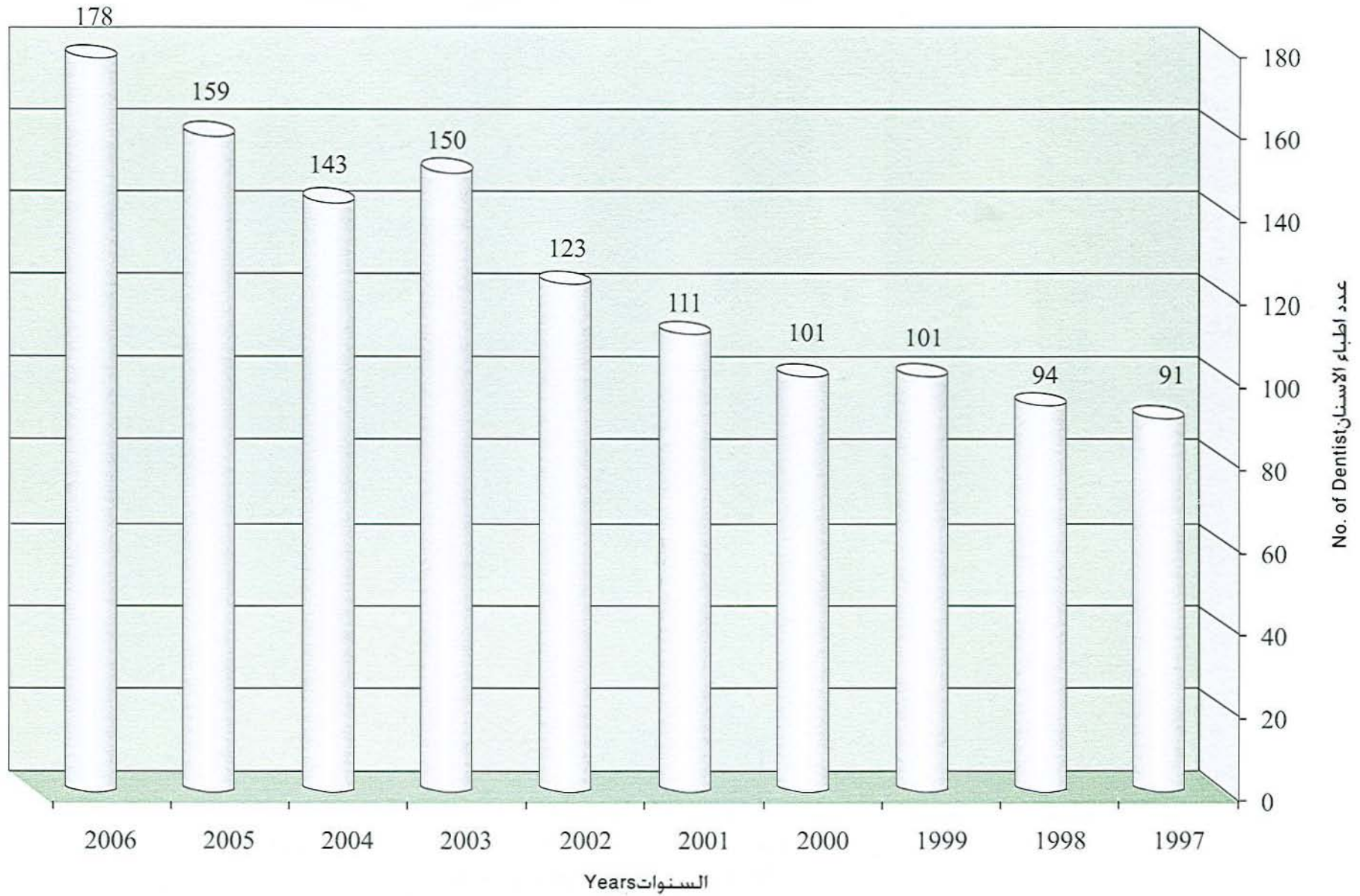
Fig:2- 4 No. of lab. Tech. working in NHA.Establishments 1997-2006



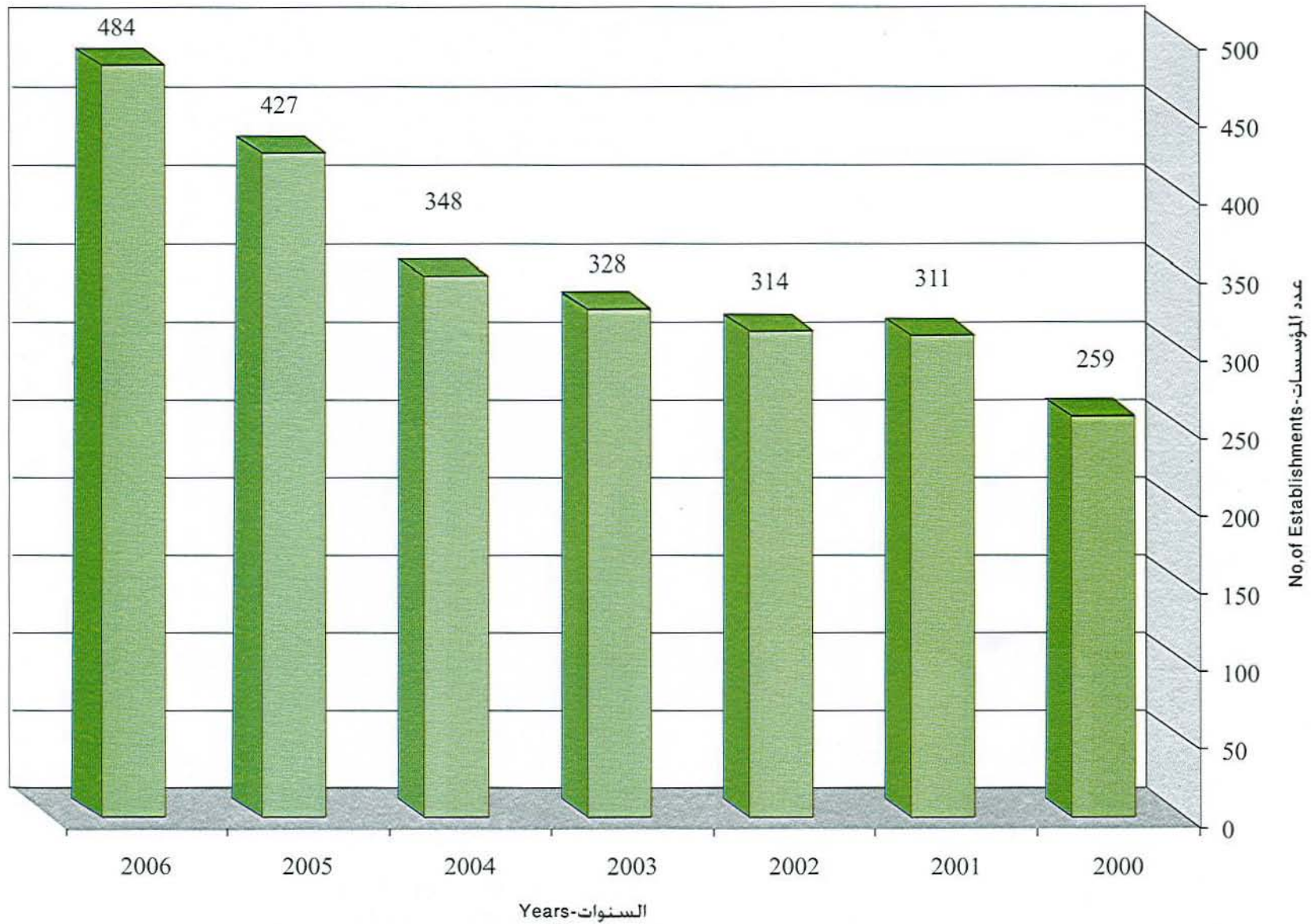
رسم رقم 2- 5 عدد الصيادلة ومساعدتهم بمؤسسات الهيئة الوطنية للصحة 1997-2006م
Fig:2- 5 No. of Pharmacists and Ass. Pharmacists in NHA. Establishments 1997-2006



رسم رقم 2- 6 عدد اطباء الأسنان بمؤسسات الهيئة الوطنية للصحة 1997-2006م
Fig:2- 6 No. of Dentist in NHA. Establishments 1997-2006



رسم رقم: 2- 7 عدد المؤسسات الصحية الخاصة، 2000-2006م
Fig: No. 2-7-No. of Private Health Establishments 2000-2006





CHAPTER

3

الباب الثالث

الإحصاءات الحيوية VITAL STATISTICS

POPULATION

السكان

LIVE BIRTHS

المواليد أحياء

FETAL DEATHS

المواليد موتى

DEATHS

الوفيات

1997 1998 1999 2000 2001 2002 2003 2004 2005 2006

الباب الثالث

السكان:

بلغ تقدير السكان في دولة قطر لمنتصف العام 2006م عدد 838065 نسمة واعتمد التقدير هذا العام علي تعداد السكان الذي أجراه مجلس التخطيط -إدارة الإحصاء في يناير 2004م والذي يعتبر هو الأقرب للعدد الحقيقي للسكان.

معدل الزيادة الطبيعية:

وهو محسوب من ناتج طرح معدل الوفاة الخام من معدل المواليد أحياء خام وقد بلغ هذا العام 2006م 14.76 لكل ألف من السكان، وهو الأقل خلال العشر سنوات الأخيرة ويليه عام 2005م 14.89 و 2004م إذ كان المعدل 15.67 والمعدل الأعلى كان في الأعوام 1995 و 1996 و 2001 إذ بلغ 19.2 و 18.3 و 18.3 على التوالي.

وهذه الزيادة الواضحة في عدد السكان تعزي للتنمية الاقتصادية التي عمت الدولة في السنوات الأخيرة والتي تستدعي وجود قوي عاملة.

التوزيع النوعي و العمري للسكان:

بلغت نسبة النوع في تقدير السكان للعام 2004م لإجمالي السكان 200.4 ذكر لكل 100 أنثى و 190.7 لتعداد عام 1997م بينما كانت في تعداد 1986م أكثر قليلا حيث بلغت 204.5. تركزت الفروق الأكبر في الفئات العمرية (20-65)، هذه الفروقات الواضحة تعزي للتنمية الاقتصادية في الدولة التي تستدعي وجود القوي العاملة التي في غالبها من الذكور ولكن يلاحظ في تعداد 2004م أن الفروقات قد قلت عن سابقتها في التعدادين السابقين ويحتمل أن يكون ذلك نتيجة لزيادة في القوي العاملة النسائية أو أن هنالك زيادة في عدد الذين استقدموا أسرهم.

توقع البقاء على قيد الحياة حسب الفئات العمرية 2006م

ارتفع توقع البقاء على قيد الحياة عند الميلاد في هذا العام إلي 75.80 للإجمالي بينما كان في العام السابق 2005م 75.5 للإجمالي.

ولمزيد من التفصيل راجع الجداول رقم (3-1 إلى 3-10).

Table 3- 1

Population in Qatar by Sex ratio and Age structure, (Census - 1986)

جدول رقم : 3- 1

السكان في قطر حسب نسبة النوع والتركيب العمري ، (تعداد 1986)

Age Group	نسبة النوع Sex ratio	Age-structure التركيب العمري			Numbers الأعداد			الفئات العمرية
		Sex النوع			المجموع Total	اناث Female	ذكور Male	
		المجموع Total	اناث Female	ذكور Male				
0-	103.8	11.2	16.7	8.5	41154	20189	20965	0-
5-	105.4	9.4	13.9	7.2	34644	16870	17774	5-
10-	108.5	7.2	10.5	5.6	26654	12783	13871	10-
15-	119.8	6.1	8.5	5.0	22633	10295	12338	15-
20-	211.7	8.8	8.6	8.9	32569	10448	22121	20-
25-	361.4	14.4	9.5	16.8	53194	11530	41664	25-
30-	309.5	14.7	10.9	16.5	54252	13248	41004	30-
35-	306.9	10.8	8.1	12.2	39984	9826	30158	35-
40-	329.1	6.8	4.8	7.8	25081	5845	19236	40-
45-	342.4	4.5	3.1	5.1	16463	3721	12742	45-
50-	312.9	2.8	2.0	3.1	10150	2458	7692	50-
55-	277.2	1.4	1.1	1.6	5236	1388	3848	55-
60-	212.4	0.9	0.8	0.9	3202	1025	2177	60-
65-	173.8	0.4	0.5	0.4	1580	577	1003	65-
70-	121.0	0.3	0.4	0.2	1032	467	565	70-
75-	131.0	0.1	0.2	0.1	492	213	279	75-
80+	105.6	0.2	0.3	0.1	666	324	342	80+
un.	365.0	0.03	0.02	0.03	93	20	73	un.
Total	204.5	100.0	100.0	100.0	369079	121227	247852	Total

Source : Central statistical Organization

المصدر: الجهاز المركزي للإحصاء، مجلس التخطيط

Table 3-2

Population in Qatar by Sex ratio and Age structure, (Census - 1997)

جدول رقم : 2-3

السكان في قطر حسب نسبة النوع والتركيب العمري ، (تعداد 1997)

Age Group	نسبة النوع Sex ratio	Age-structure التركيب العمري			Numbers الاعداد			الفئات العمرية
		Sex النوع			Total المجموع	Female اناث	Male ذكور	
		Total المجموع	Female اناث	Male ذكور				
0-	104.8	9.4	13.3	7.3	48838	23841	24997	0-
5-	106.9	9.2	13.0	7.3	48165	23275	24890	5-
10-	104.6	7.8	11.1	6.1	40687	19887	20800	10-
15-	111.2	6.1	8.4	4.9	31922	15115	16807	15-
20-	201.4	7.4	7.1	7.5	38510	12777	25733	20-
25-	292.5	10.6	7.9	12.1	55403	14116	41287	25-
30-	237.5	12.6	10.9	13.5	65801	19499	46302	30-
35-	248.7	12.8	10.6	13.9	66579	19096	47483	35-
40-	301.6	10.0	7.2	11.4	51957	12936	39021	40-
45-	328.0	6.1	4.1	7.1	31800	7430	24370	45-
50-	326.8	3.5	2.4	4.1	18356	4301	14055	50-
55-	280.8	2.0	1.5	2.2	10258	2694	7564	55-
60-	236.3	1.1	1.0	1.2	5980	1778	4202	60-
65-	184.5	0.6	0.6	0.6	3209	1128	2081	65-
70-	176.3	0.3	0.4	0.3	1785	646	1139	70-
75-	161.8	0.2	0.2	0.2	919	351	568	75-
80+	146.3	0.1	0.2	0.1	776	315	461	80+
un.	184.4	0.2	0.2	0.2	1078	379	699	un.
Total	190.7	100.0	100.0	100.0	522023	179564	342459	الاجمالي

Source : Central statistical Organization

المصدر : الجهاز المركزي للإحصاء، مجلس التخطيط

Table 3 - 3

Estimated Mid Year Population by Sex ratio and Age structure, 2006

جدول رقم : 3 - 3

تقدير السكان في منتصف العام حسب نسبة النوع والتركيب العمري ، 2006م

Age Group	نسبة النوع Sex ratio	Age-structure التركيب العمري			Numbers الاعداد			الفئات العمرية
		Sex النوع			Total المجموع	Female اناث	Male ذكور	
		Total المجموع	Female اناث	Male ذكور				
0-	103.9	1.8	2.6	1.4	14120	6924	7196	0-
1-	106.8	6.6	9.6	5.1	52539	25406	27133	1-
5-	102.2	8.0	11.8	6.0	63341	31330	32012	5-
10-	102.1	7.5	11.1	5.7	59514	29454	30060	10-
15-	110.9	6.0	8.5	4.7	47523	22532	24991	15-
20-	202.8	8.4	8.3	8.4	66978	22117	44861	20-
25-	242.1	11.9	10.4	12.6	94558	27642	66916	25-
30-	240.7	13.4	11.8	14.2	106674	31311	75363	30-
35-	259.3	12.1	10.1	13.1	96072	26737	69335	35-
40-	294.1	10.7	8.2	12.0	85349	21654	63695	40-
45-	368.5	8.3	5.4	9.8	66473	14187	52286	45-
50-	390.4	5.3	3.2	6.3	42072	8579	33494	50-
55-	384.3	2.8	1.7	3.3	22388	4623	17765	55-
60-	286.9	1.3	1.0	1.4	10280	2657	7623	60-
65-	186.6	0.6	0.6	0.6	4854	1694	3160	65-
70-	174.9	0.4	0.4	0.3	2865	1042	1823	70-
75-	143.7	0.2	0.2	0.1	1290	529	761	75-
80+	122.1	0.1	0.2	0.1	1176	529	646	80+
Total	200.4	105.3	105.3	105.3	838065	278946	559119	الاجمالي

Source: The Planning Council, The General Secretariat, Statistics Department, 2006

المصدر: مجلس التخطيط ، الامانة العامة ، ادارة الاحصاء 2006 م
ملحوظة: تقديرات عدد السكان لاستخدام الهيئة الوطنية للصحة فقط .

Table 3 - 4

جدول رقم 3 - 4

Age structure of population in Qatar by Sex (Census, 1986-1997-2004)

التركيب العمري للسكان في قطر حسب النوع. (تعداد 1986-1997-2004م)

Age Group	Age-structure التركيب العمري			Age-structure التركيب العمري			Age-structure التركيب العمري			الفئات العمرية
	2004			1997			1986			
	Total المجموع	Female اناث	Male ذكور	Total المجموع	Female اناث	Male ذكور	Total المجموع	Female اناث	Male ذكور	
0-	7.8	11.5	6.0	9.4	13.3	7.3	11.2	16.7	8.5	0-
5-	7.6	11.2	5.7	9.2	13.0	7.3	9.4	13.9	7.2	5-
10-	7.1	10.6	5.4	7.8	11.1	6.1	7.2	10.5	5.6	10-
15-	5.7	8.1	4.5	6.1	8.4	4.9	6.1	8.5	5.0	15-
20-	8.0	7.9	8.0	7.4	7.1	7.5	8.8	8.6	8.9	20-
25-	11.3	9.9	12.0	10.6	7.9	12.1	14.4	9.5	16.8	25-
30-	12.7	11.2	13.5	12.6	10.9	13.5	14.7	10.9	16.5	30-
35-	11.5	9.6	12.4	12.8	10.6	13.9	10.8	8.1	12.2	35-
40-	10.2	7.8	11.4	10.0	7.2	11.4	6.8	4.8	7.8	40-
45-	7.9	5.1	9.4	6.1	4.1	7.1	4.5	3.1	5.1	45-
50-	5.0	3.1	6.0	3.5	2.4	4.1	2.8	2.0	3.1	50-
55-	2.7	1.7	3.2	2.0	1.5	2.2	1.4	1.1	1.6	55-
60-	1.2	1.0	1.4	1.1	1.0	1.2	0.9	0.8	0.9	60-
65-	0.6	0.6	0.6	0.6	0.6	0.6	0.4	0.5	0.4	65-
70-	0.3	0.4	0.3	0.3	0.4	0.3	0.3	0.4	0.2	70-
75-	0.2	0.2	0.1	0.2	0.2	0.2	0.1	0.2	0.1	75-
80+	0.1	0.2	0.1	0.1	0.2	0.1	0.2	0.3	0.1	80+
un.	0.0	0.0	0.0	0.2	0.2	0.2	0.03	0.02	0.03	un.
Total	100.0	100.0	100.0	100.0	100.0	100.0	100.0	100.0	100.0	الاجمالي

Table 3 - 5

Sex ratio of population in Qatar by age group (Census, 1986-1997-2004)

جدول رقم : 3-5

نسبة النوع للسكان في قطر حسب الفئة العمرية (تعداد 1986-1997-2004م)

Age Group	نسبة النوع 2004 Sex ratio	نسبة النوع 1997 Sex ratio	نسبة النوع 1986 Sex ratio	الفئات العمرية
0-	106.5	104.8	103.8	0-
5-	105.2	106.9	105.4	5-
10-	102.2	104.6	108.5	10-
15-	102.1	111.2	119.8	15-
20-	110.9	201.4	211.7	20-
25-	202.8	292.5	361.4	25-
30-	242.0	237.5	309.5	30-
35-	240.6	248.7	306.9	35-
40-	259.2	301.6	329.1	40-
45-	294.0	328.0	342.4	45-
50-	368.0	326.8	312.9	50-
55-	390.5	280.8	277.2	55-
60-	384.3	236.3	212.4	60-
65-	286.8	184.5	173.8	65-
70-	186.5	176.3	121.0	70-
75-	174.9	161.8	131.0	75-
80+	143.7	146.3	105.6	80+
un.	122.4	184.4	365.0	غير مبين
Total	200.4	190.7	204.5	الاجمالي

Note: Estimated Population for use of National Health Authority only.

ملحوظة: تقديرات عدد السكان لاستخدام الهيئة الوطنية للصحة فقط.

Table 3 - 6

جدول رقم : 3 - 6

Estimated Mid Year Population by Age Groups and years (1997-2006)

تقدير السكان في منتصف العام حسب السنوات والفئات العمرية (1997-2006م)

Total

المجموع

Age Group	Years السنوات										الفئة العمرية
	2006*	2005*	2004*	2003*	2002*	2001	2000	1999	1998	1997	
0-	14120	13524	13077	12719	12093	12007	11122	10734	9722	9410	0-
1-	52539	49804	46346	44040	46296	43831	43136	42636	41273	39954	1-
5-	63341	60176	57075	54474	56744	55065	53506	51949	50290	48684	5-
10-	59514	56540	53627	51201	48499	46521	45202	43886	42483	41126	10-
15-	47523	45148	42823	40895	37918	36488	35456	34424	33327	32265	15-
20-	66978	63631	60459	57509	45854	43930	42687	41445	40160	38914	20-
25-	94558	89833	85311	80975	65246	63133	61346	59560	57741	55978	25-
30-	106674	101343	96228	91280	77626	75025	72901	70779	68600	66488	30-
35-	96072	91271	86675	82223	78373	75901	73753	71606	69405	67272	35-
40-	85349	81084	77012	73046	61086	59202	57523	55849	54146	52495	40-
45-	66473	63151	60003	56905	37642	37180	36128	34176	33138	32129	45-
50-	42072	39970	37912	35954	21675	20910	20318	19727	19127	18546	50-
55-	22388	21269	20172	19142	12070	11690	11359	11029	10691	10364	55-
60-	10280	9766	9263	8816	7022	6818	6625	6433	6235	6043	60-
65-	4854	4611	4374	4206	3887	3448	3350	3254	3146	3042	65-
70-	2865	2722	2582	2471	2120	2254	2188	2125	2052	1982	70-
75-	1290	1226	1163	1113	1074	1111	1081	1050	1017	986	75-
80-	1176	1117	1061	1015	926	566	550	535	525	516	80-
85+	0	0	0	0	0	241	239	239	237	235	85+
الاجمالي	838064.99	796186	755163	717984	616151	595321	578470	560746	543315	526429	Total

Note: Estimated Population for use of National Health Authority only.

ملحوظة: تقديرات عدد السكان لاستخدام الهيئة الوطنية للصحة فقط.

Table 3 - 7

جدول رقم : 3 - 7

Expectation Of Life by Age Groups for the year 2006

توقع البقاء على قيد الحياة حسب الفئات العمرية 2006م

TOTAL

المجموع

x	e_x	T_x	${}_nL_x$	${}_nd_x$	l_x	${}_nP_x$	${}_nq_x$	a	${}_nM_x$	${}_nD_x$	${}_nP_x$	n	x
0	75.80	7,580,289	99279	802	100,000	0.9920	0.00802	0.1	0.00807	114	14120	1	0
1	75.41	7,481,010	396124	279	99,198	0.9972	0.00281	0.4	0.00070	37	52539	4	1
5	71.62	7,084,886	494305	117	98,919	0.9988	0.00118	0.5	0.00024	15	63341	5	5
10	66.70	6,590,581	493639	149	98,802	0.9985	0.00151	0.5	0.00030	18	59514	5	10
15	61.80	6,096,942	491636	652	98,653	0.9934	0.00661	0.5	0.00133	63	47523	5	15
20	57.20	5,605,306	488239	707	98,001	0.9928	0.00722	0.5	0.00145	97	66978	5	20
25	52.59	5,117,067	485035	575	97,294	0.9941	0.00590	0.5	0.00118	112	94558	5	25
30	47.89	4,632,032	482434	466	96,720	0.9952	0.00482	0.5	0.00097	103	106674	5	30
35	43.11	4,149,597	479884	554	96,254	0.9942	0.00576	0.5	0.00116	111	96072	5	35
40	38.35	3,669,714	476836	665	95,700	0.9931	0.00695	0.5	0.00139	119	85349	5	40
45	33.60	3,192,878	472985	875	95,035	0.9908	0.00921	0.5	0.00185	123	66473	5	45
50	28.89	2,719,893	466996	1,521	94,159	0.9839	0.01615	0.5	0.00326	137	42072	5	50
55	24.32	2,252,897	457674	2,208	92,639	0.9762	0.02383	0.5	0.00482	108	22388	5	55
60	19.85	1,795,223	440165	4,796	90,431	0.9470	0.05303	0.5	0.01090	112	10280	5	60
65	15.82	1,355,057	404822	9,342	85,635	0.8909	0.10909	0.5	0.02308	112	4854	5	65
70	12.45	950,235	340471	16,399	76,294	0.7851	0.21494	0.5	0.04816	138	2865	5	70
75	10.18	609,764	252926	18,619	59,895	0.6891	0.31087	0.5	0.07362	95	1290	5	75
80+	8.65	356,838	356838	0	41,276	0.0000	1.00000		0.11567	136	1176	5	80+
										1750	838065		

Note: Expectation Of Life for use of Ministry of Health only.

ملحوظة: تتوقع البقاء على قيد الحياة لاستخدام الهيئة الوطنية للصحة فقط.

Table 3 - 8
Demographic data (1997-2006)
Numbers

جدول رقم: 3 - 8
بيانات سكانية (1997-2006م)
اعداد

Years السنوات										Sex النوع	الجنسية Nationality	العناصر Items
2006	2005	2004	2003	2002	2001	2000	1999	1998	1997			
559119	531179	503808	474697	403902	387989	377012	366043	355442	345146	Male ذكور	المجموع Total	السكان Population
278946	265007	251355	249428	212236	207332	201458	194703	187873	181281	Female اناث		
838065	796186	755163	724125	616138	595321	578470	560746	543315	526427	Total المجموع		
3344	3126	3348	3149	3053	2972	2841	2840	2819	2638	Male ذكور	قطري Qatari	المواليد احياء Live Births
3219	3134	3140	3044	2871	2883	2775	2734	2627	2674	Female اناث		
6563	6260	6488	6193	5924	5855	5616	5574	5446	5312	Total المجموع		
3852	3713	3454	3415	3208	3214	2899	2695	2695	2593	Male ذكور	غير قطري Non-Qatari	
3705	3428	3248	3248	3068	3049	2739	2577	2640	2542	Female اناث		
7557	7141	6702	6663	6276	6263	5638	5272	5335	5135	Total المجموع		
7196	6839	6802	6564	6261	6168	5740	5535	5514	5231	Male ذكور	المجموع Total	
6924	6562	6388	6292	5939	5932	5514	5311	5267	5216	Female اناث		
14120	13401	13190	12856	12200	12118	11254	10846	10781	10447	Total المجموع		
399	420	385	370	404	363	352	375	347	345	Male ذكور	قطري Qatari	الوفيات Deaths
277	262	272	248	256	255	262	233	230	206	Female اناث		
676	682	657	618	660	618	614	608	577	551	Total المجموع		
875	688	539	526	451	468	427	421	450	391	Male ذكور	غير قطري Non-Qatari	
199	175	145	167	109	124	132	119	130	118	Female اناث		
1074	863	684	693	560	592	559	540	580	509	Total المجموع		
1274	1108	924	896	855	831	779	796	797	736	Male ذكور	المجموع Total	
476	437	417	415	365	379	394	352	360	324	Female اناث		
1750	1545	1341	1311	1220	1210	1173	1148	1157	1060	Total المجموع		
2945	2706	2963	2779	2649	2609	2489	2465	2472	2293	Male ذكور	قطري Qatari	الزيادة الطبيعية Natural Increase
2942	2872	2868	2796	2615	2628	2513	2501	2397	2468	Female اناث		
5887	5578	5831	5575	6484	5237	5002	4966	4869	4761	Total المجموع		
2977	3025	2915	2889	2757	2746	2472	2274	2245	2202	Male ذكور	غير قطري Non-Qatari	
3506	3253	3103	3081	2959	2925	2607	2458	2510	2424	Female اناث		
6483	6278	6018	5970	5716	5671	5181	4732	4755	4626	Total المجموع		
5922	5731	5878	5668	5406	5337	4961	4739	4717	4495	Male ذكور	المجموع Total	
6448	6125	5971	5877	5574	5553	5147	4959	4907	4892	Female اناث		
12370	11856	11849	11545	10980	10908	10081	9698	9624	9387	Total المجموع		

Table 3 - 9
Demographic data (1997-2006)
Percentage

جدول رقم: 9 - 3
بيانات سكانية (1997 - 2006م)
نسب

Years السنوات										النوع Sex	الجنسية Nationality	العناصر Items
2006	2005	2004	2003	2002	2001	2000	1999	1998	1997			
66.7	66.7	66.7	65.6	65.6	65.2	65.2	65.3	65.4	65.6	ذكور Male	المجموع Total	السكان Population
33.3	33.3	33.3	34.4	34.4	34.8	34.8	34.7	34.6	34.4	إناث Female		
100.0	100.0	100.0	100.0	100.0	100.0	100.0	100.0	100.0	100.0	المجموع Total		
51.0	50.0	51.6	50.8	51.5	50.8	50.6	51.0	51.8	49.7	ذكور Male	قطري Qatari	المواليد احياء Live Births
49.0	50.0	48.4	49.2	48.5	49.2	49.4	49.0	48.2	50.3	إناث Female		
100.0	100.0	100.0	100.0	100.0	100.0	100.0	100.0	100.0	100.0	المجموع Total		
51.0	52.0	51.5	51.3	51.1	51.3	51.4	51.1	50.5	50.5	ذكور Male	غير قطري Non-Qatari	
49.0	48.0	48.5	48.7	48.9	48.7	48.6	48.9	49.5	49.5	إناث Female		
100.0	100.0	100.0	100.0	100.0	100.0	100.0	100.0	100.0	100.0	المجموع Total		
51.0	51.0	51.6	51.1	51.3	50.9	51.0	51.0	51.1	50.1	ذكور Male	المجموع Total	
49.0	49.0	48.4	48.9	48.7	49.0	49.0	49.0	48.9	49.9	إناث Female		
100.0	100.0	100.0	100.0	100.0	100.0	100.0	100.0	100.0	100.0	المجموع Total		
59.0	61.6	58.6	59.9	61.2	58.7	57.3	61.7	60.1	62.6	ذكور Male	قطري Qatari	الوفيات Deaths
41.0	38.4	41.4	40.1	38.8	41.3	42.7	38.3	39.9	37.4	إناث Female		
100.0	100.0	100.0	100.0	100.0	100.0	100.0	100.0	100.0	100.0	المجموع Total		
81.5	79.7	78.8	75.9	80.5	79.1	76.4	78.0	77.6	76.8	ذكور Male	غير قطري Non-Qatari	
18.5	20.3	21.2	24.1	19.5	20.9	23.6	22.0	22.4	23.2	إناث Female		
100.0	100.0	100.0	100.0	100.0	100.0	100.0	100.0	100.0	100.0	المجموع Total		
72.8	71.7	68.9	68.3	70.1	68.7	66.4	69.3	68.9	69.4	ذكور Male	المجموع Total	
27.2	28.3	31.1	31.7	29.9	31.3	33.6	30.7	31.1	30.6	إناث Female		
100.0	100.0	100.0	100.0	100.0	100.0	100.0	100.0	100.0	100.0	المجموع Total		
50.0	48.5	50.8	49.8	40.9	49.8	49.8	49.6	50.8	48.2	ذكور Male	قطري Qatari	الزيادة الطبيعية Natural Increase
50.0	51.5	49.2	50.2	40.3	50.2	50.2	50.4	49.2	51.8	إناث Female		
100.0	100.0	100.0	100.0	100.0	100.0	100.0	100.0	100.0	100.0	المجموع Total		
45.9	48.2	48.4	48.4	48.2	48.4	47.7	48.1	47.2	47.6	ذكور Male	غير قطري Non-Qatari	
54.1	51.8	51.6	51.6	51.8	51.6	50.3	51.9	52.8	52.4	إناث Female		
100.0	100.0	100.0	100.0	100.0	100.0	100.0	100.0	100.0	100.0	المجموع Total		
47.9	48.3	49.6	49.1	49.2	48.9	49.2	48.9	49.0	47.9	ذكور Male	المجموع Total	
52.1	51.7	50.4	50.9	50.8	50.9	51.1	51.1	51.0	52.1	إناث Female		
100.0	100.0	100.0	100.0	100.0	100.0	100.0	100.0	100.0	100.0	المجموع Total		

Table 3 - 10

Demographic Indicators(1997-2006)

جدول رقم: 10 - 3

مؤشرات سكانية (1997-2006م)

Years السنوات										Items العناصر	
2006	2005	2004	2003	2002	2001	2000	1999	1998	1997		
16.85	16.83	17.44	17.75	19.8	20.3	19.5	19.3	19.8	19.8	Crude Birth Rate معدل المواليد احياء الخام	
2.09	1.94	1.77	1.81	1.98	2	2	2	2.1	2	Crude Death Rate معدل الوفيات الخام	
14.76	14.89	15.67	16	17.82	18.3	17.3	17.3	17.7	17.8	Natural Increase Rate معدل الزيادة الطبيعية	
16.24	15.93	19.18	17.8	27.7313	25.7	20	35.9	30.2	30.5	15-	معدلات الانجاب التفصيلية Age Specific Fertility Rates
123.39	123.26	130.10	149.1	161.634	167.6	150.4	151.8	164.4	158.4	20-	
157.55	160.01	166.70	199.68	215.765	224.5	210.7	212.1	218.1	221	25-	
120.34	118.87	117.70	122.12	134.323	133.9	134.7	126.8	128.5	131.1	30-	
80.15	79.21	83.10	70.9	80.7942	80.1	79.1	73.8	77.9	75.3	35-	
30.85	29.70	32.10	34.7	36.4007	36.9	37.1	32.7	31.3	36.6	40-	
6.41	8.09	6.77	8.558	18.5516	7.2	8.4	8.8	11.4	9.8	45-	
2.67	2.67	2.77	3.0144	3.376	3.381	3.202	3.209	3.309	3.315	Total Fertility Rate(15-49) معدل الخصوبة الكلي	
7.6	7.4	8.63	8.35	14.3957	12.9	11.2	17.4	15	14.6	15-	معدلات الانجاب التفصيلية (اناث) Female Age Specific Fertility Rates
59.8	62.2	62.50	74.856	83.3333	82.1	74.1	74.8	87.6	82.5	20-	
76.9	77.0	82.40	103.187	111.545	109.5	103.5	102.9	107.4	108.3	25-	
60.2	57.6	56.80	62.573	68.029	65.1	62.1	63.3	63.3	66.5	30-	
39.7	39.4	39.80	36.15	42.8622	39.8	37.6	35.6	37.8	36.5	35-	
14.3	14.6	15.70	17.4	18.0358	17.8	17.1	15.7	15.4	18	40-	
3.3	4.5	3.10	3.89	8.71703	3.3	3.5	3.8	5.3	4.9	45-	
1.3	1.3	1.34	1.5322	1.73	1.654	1.545	1.567	1.614	1.657	معدل الاحلال (اناث) (49-15) Gross Reproduction Rate(15-49)	

Note: Estimation is for use of National Health Authority only.

ملحوظة: تقديرات لاستخدام الهيئة الوطنية للصحة فقط.

الباب الثالث

المواليد أحياء:

بلغ عدد المواليد خلال عام (2006م) 14120 مولود حي، وهذا الرقم يسجل لأول مرة بالدولة منذ أن عرفت تسجيل المواليد، وهو عبارة عن إجمالي المواليد أحياء داخل دولة قطر القطريين وغير القطريين مضاف إليهم عدد القطريين الذين ولدوا أحياء خارج الدولة في نفس العام. وقد بلغ معدل المواليد الخام في عام 2006م 16.85 لكل ألف من السكان وكذلك معدل 2005م إذ كان 16.83 وهو المعدل الأقل خلال العشر سنوات الأخيرة ويليهم عام 2004م الذي بلغ 17.44 أما أعلى معدل فقد كان في عامي 1996م و 2001م إذ بلغ 21.3 لكل ألف من السكان.

(ولمزيد من التفصيل راجع الجدول رقم: 3-10).

أكبر عدد لأجمالي المواليد خلال عام 2006م حسب الشهور في شهر أكتوبر ويليهِ ديسمبر، وبالنسبة للقطريين كان أكبر عدد في شهر أغسطس ويليهِ ديسمبر ولغير القطريين كان أكبر عدد في شهر أكتوبر ويليهِ نوفمبر. وأكبر عدد لإجمالي المواليد كان للأمهات في الفئة العمرية (25-29) إذ بلغ 4361 طفل مايعادل 31% من إجمالي المواليد أحياء ثم الفئة العمرية (30-34) إذ بلغت 27% ولم تختلف الفئات العمرية بين القطريات وغير القطريات.

(ولمزيد من التفصيل راجع الجدول رقم: 3-15).

المواليد ناقصو الوزن:

بلغت نسبة المواليد أحياء ناقصي الوزن 8.6% من إجمالي المواليد أحياء، ونسبة المواليد ذو الوزن الطبيعي 91.4% من إجمالي المواليد أحياء.

(ولمزيد من التفصيل راجع الجداول رقم: 3-18)

No. of Registered Live Births By Month, Sex And Nationality, 2006

عدد المواليد أحياء المسجلين حسب الشهر والنوع والجنسية، 2006م

Total

الإجمالي

Month	Nationality الجنسية									الشهر
	Total المجموع			Non Qatari غير قطريون			Qatari قطريون			
	Sex النوع			Sex النوع			Sex النوع			
	Total المجموع	Female انثى	Male ذكر	Total المجموع	Female انثى	Male ذكر	Total المجموع	Female انثى	Male ذكر	
January	1117	547	570	582	282	300	535	265	270	يناير
February	946	503	443	499	267	232	447	236	211	فبراير
March	1007	493	514	529	270	259	478	223	255	مارس
April	1044	503	541	531	241	290	513	262	251	أبريل
May	1160	560	600	626	308	318	534	252	282	مايو
June	1229	623	606	648	333	315	581	290	291	يونيو
July	1178	584	594	624	307	317	554	277	277	يوليو
August	1295	611	684	664	302	362	631	309	322	أغسطس
September	1225	618	607	701	370	331	524	248	276	سبتمبر
October	1331	651	680	735	356	379	596	295	301	أكتوبر
November	1275	590	685	716	331	385	559	259	300	نوفمبر
December	1313	641	672	702	338	364	611	303	308	ديسمبر
Total	14120	6924	7196	7557	3705	3852	6563	3219	3344	المجموع

Table 3 - 12

Percentage of Registered Live Births By Month, Sex And Nationality, 2006

جدول رقم: 3 - 12

نسبة المواليد أحياء المسجلين حسب الشهر والنوع والجنسية، 2006م

Total (percent)

الاجمالي (النسبة)

Month	Nationality الجنسية									الشهر
	Total المجموع			Non Qatari غير قطريون			Qatari قطريون			
	Sex النوع			Sex النوع			Sex النوع			
	Total المجموع	Female انثى	Male ذكر	Total المجموع	Female انثى	Male ذكر	Total المجموع	Female انثى	Male ذكر	
January	7.9	7.9	7.9	7.7	7.6	7.8	8.2	8.2	8.1	يناير
February	6.7	7.3	6.2	6.6	7.2	6.0	6.8	7.3	6.3	فبراير
March	7.1	7.1	7.1	7.0	7.3	6.7	7.3	6.9	7.6	مارس
April	7.4	7.3	7.5	7.0	6.5	7.5	7.8	8.1	7.5	أبريل
May	8.2	8.1	8.3	8.3	8.3	8.3	8.1	7.8	8.4	مايو
June	8.7	9.0	8.4	8.6	9.0	8.2	8.9	9.0	8.7	يونيو
July	8.3	8.4	8.3	8.3	8.3	8.2	8.4	8.6	8.3	يوليو
August	9.2	8.8	9.5	8.8	8.2	9.4	9.6	9.6	9.6	أغسطس
September	8.7	8.9	8.4	9.3	10.0	8.6	8.0	7.7	8.3	سبتمبر
October	9.4	9.4	9.4	9.7	9.6	9.8	9.1	9.2	9.0	أكتوبر
November	9.0	8.5	9.5	9.5	8.9	10.0	8.5	8.0	9.0	نوفمبر
December	9.3	9.3	9.3	9.3	9.1	9.4	9.3	9.4	9.2	ديسمبر
Total	100.0	100.0	100.0	100.0	100.0	100.0	100.0	100.0	100	المجموع

جدول رقم: 3-13

Table 3 - 13

No. of Registered Live Births By Monthly, Sex And Nationality, 2006
Qatari Abroad Deliveriesعدد المواليد أحياء المسجلين حسب الشهر والنوع والجنسية، 2006م
القطريين مواليد الخارج

Month	Nationality الجنسية									الشهر
	Total المجموع			Non Qatari غير قطريون			Qatari قطريون			
	Sex النوع			Sex النوع			Sex النوع			
	Total المجموع	Female انثى	Male ذكر	Total المجموع	Female انثى	Male ذكر	Total المجموع	Female انثى	Male ذكر	
January	15	9	6	0	0	0	15	9	6	يناير
February	14	5	9	0	0	0	14	5	9	فبراير
March	21	10	11	0	0	0	21	10	11	مارس
April	22	14	8	0	0	0	22	14	8	أبريل
May	21	11	10	0	0	0	21	11	10	مايو
June	14	7	7	0	0	0	14	7	7	يونيو
July	14	9	5	0	0	0	14	9	5	يوليو
August	26	11	15	0	0	0	26	11	15	أغسطس
September	13	9	4	0	0	0	13	9	4	سبتمبر
October	8	2	6	0	0	0	8	2	6	أكتوبر
November	18	7	11	0	0	0	18	7	11	نوفمبر
December	17	10	7	0	0	0	17	10	7	ديسمبر
Total	203	104	99	0	0	0	203	104	99	المجموع

Table 3 - 14

جدول رقم: 3 - 14

No, of Registered Live Births By Month, Sex And Nationality, 2006

عدد المواليد أحياء المسجلين حسب الشهر والنوع والجنسية ، 2006م

Home Deliveries

مواليد المنازل

Month	Nationality الجنسية									الشهر
	Total المجموع			Non Qatari غير قطريون			Qatari قطريون			
	Sex النوع			Sex النوع			Sex النوع			
	Total المجموع	Female انثى	Male ذكر	Total المجموع	Female انثى	Male ذكر	Total المجموع	Female انثى	Male ذكر	
January	0	0	0	0	0	0	0	0	0	يناير
February	0	0	0	0	0	0	0	0	0	فبراير
March	0	0	0	0	0	0	0	0	0	مارس
April	0	0	0	0	0	0	0	0	0	أبريل
May	0	0	0	0	0	0	0	0	0	مايو
June	0	0	0	0	0	0	0	0	0	يونيو
July	0	0	0	0	0	0	0	0	0	يوليو
August	0	0	0	0	0	0	0	0	0	أغسطس
September	0	0	0	0	0	0	0	0	0	سبتمبر
October	0	0	0	0	0	0	0	0	0	أكتوبر
November	0	0	0	0	0	0	0	0	0	نوفمبر
December	0	0	0	0	0	0	0	0	0	ديسمبر
Total	0	0	0	0	0	0	0	0	0	المجموع

Table 3 - 15

جدول رقم: 3 - 15

No, of Registered Live Births By Mother's age and Father's Nationality, 2006

عدد المواليد أحياء المسجلين حسب عمر الام وجنسية الاب ، 2006م

Total Live Births

اجمالي المواليد

Mother's Age group	Nationality الجنسية									الفئة العمرية للام
	Total المجموع			Non Qatari غير قطريون			Qatari قطريون			
	Sex النوع			Sex النوع			Sex النوع			
	Total المجموع	Female انثى	Male ذكر	Total المجموع	Female انثى	Male ذكر	Total المجموع	Female انثى	Male ذكر	
15 - 19	366	171	195	161	73	88	205	98	107	19 - 15
20 - 24	2729	1323	1406	1271	635	636	1458	688	770	24 - 20
25 - 29	4361	2128	2233	2399	1155	1244	1962	973	989	29 - 25
30 - 34	3771	1888	1883	2183	1090	1093	1588	798	790	34 - 30
35 - 39	2143	1062	1081	1159	577	582	984	485	499	39 - 35
40 - 44	668	310	358	336	154	182	332	156	176	44 - 40
45 +	82	42	40	48	21	27	34	21	13	45 +
Total	14120	6924	7196	7557	3705	3852	6563	3219	3344	المجموع

Table 3 - 16

جدول رقم: 3 - 16

No. of Registered Live Births By Mother's age and Baby weight at birth , 2006

عدد المواليد أحياء المسجلين حسب عمر الام ووزن المولود عند الولادة ، 2006م

Total Live Births

اجمالي المواليد أحياء

Mother's Age group	Weight at birth per gms الوزن عند الولادة بالجرام								الفئة العمرية للام
	المجموع Total	مجموع الـ 2500 وأكثر Total of 2500 and more	مجموع الاقل من 2500 Total of less than 2500	2499 - 2000	1999 - 1500	1499-1000	999-500	اقل من 500 less than 500	
15 - 19	366	327	39	24	11	3	1	0	19 - 15
20 - 24	2730	2458	272	210	40	17	4	1	24 - 20
25 - 29	4360	4015	345	251	60	29	5	0	29 - 25
30 - 34	3771	3457	314	220	55	30	8	1	34 - 30
35 - 39	2143	1974	169	113	34	12	7	3	39 - 35
40 - 44	668	599	69	52	10	6	0	1	44 - 40
45 +	82	74	8	6	2	0	0	0	45 +
Total	14120	12904	1216	876	212	97	25	6	المجموع

Table 3 - 17

جدول رقم: 3 - 17

نسبة المواليد أحياء المسجلين حسب عمر الام ووزن المولود عند الولادة ، 2006م

Percentage of Registered Live Births By Mother's age and Baby weight at birth , 2006

Total Live Births

اجمالي المواليد احياء

Mother's Age group	Weight at birth per gms الوزن عند الولادة بالجرام							الفترة العمرية للام	
	اجمالي المواليد احياء Total No, of Live Births	مجموع الـ 2500 واكثر Total of and 2500 more	Total of less than 2500 مجموع الاقل من 2500	2499 - 2000	1999 - 1500	1499-1000	999-500		اقل من 500 less than 500
15 - 19	2.6	2.5	3.2	2.7	5.2	3.1	4.0	0.0	19 - 15
20 - 24	19.3	19.0	22.4	24.0	18.9	17.5	16.0	16.7	24 - 20
25 - 29	30.9	31.1	28.4	28.7	28.3	29.9	20.0	0.0	29 - 25
30 - 34	26.7	26.8	25.8	25.1	25.9	30.9	32.0	16.7	34 - 30
35 - 39	15.2	15.3	13.9	12.9	16.0	12.4	28.0	50.0	39 - 35
40 - 44	4.7	4.6	5.7	5.9	4.7	6.2	0.0	16.7	44 - 40
45 +	0.6	0.6	0.7	0.7	0.9	0.0	0.0	0.0	45 +
Total	100.0	100.0	100.0	100.0	100.0	100.0	100.0	100.0	المجموع

Table 3 - 18

جدول رقم: 3 - 18

نسبة المواليد أحياء المسجلين حسب عمر الام ووزن المولود عند الولادة ، 2006م

Percentage of Registered Live Births By Mother's age and Baby weight at birth , 2006

Mother's Age group	اجمالي المواليد احياء Total No, of Live Births	نسبة ال 2500 جرام واكثر Percentage of 2500gms and more	مجموع ال 2500 جرام واكثر Total of gms and more 2500	نسبة الاقل من (2500 جرام) Percentage of less (than 2500gms	مجموع الاقل من 2500 جرام Total of less than gms 2500	الفئة العمرية للام
15 - 19	366	89.34	327	10.66	39	19 - 15
20 - 24	2729	90.07	2458	9.97	272	24 - 20
25 - 29	4361	92.07	4015	7.91	345	29 - 25
30 - 34	3771	91.67	3457	8.33	314	34 - 30
35 - 39	2143	92.11	1974	7.89	169	39 - 35
40 - 44	668	89.67	599	10.33	69	44 - 40
45 +	82	90.24	74	9.76	8	45 +
Total	14120	91.39	12904	8.61	1216	المجموع

No, of Live Births Registered By Place of Birth & Nationality, (1997-2006)

عدد المواليد احياء المسجلين حسب مكان الميلاد والجنسية (2006-1997)

Years السنوات										Place of Birth مكان الميلاد	Nationality الجنسية
2006	2005	2004	2003	2002	2001	2000	1999	1998	1997		
6360	6047	6318	6014	5754	5667	5441	5425	5276	5129	Hospital المستشفى	Qatari قطريون
0	0	3	3	1	3	4	2	5	6	Home المنزل	
203	213	167	176	169	185	171	147	165	177	*Abroad مواليد الخارج	
6563	6260	6488	6193	5924	5855	5616	5574	5446	5312	Total المجموع	
7557	7140	6761	6662	6274	6262	5638	5272	5334	5135	Hospital المستشفى	Non Qatari غير قطريين
0	1	1	1	2	1	0	0	1	0	Home المنزل	
7557	7141	6702	6663	6276	6263	5638	5270	5335	5135	Total المجموع	
13917	13187	13019	12676	12028	11929	11079	10697	10610	10264	Hospital المستشفى	المجموع Total
0	1	4	4	3	4	4	2	6	6	Home المنزل	
203	213	167	176	169	185	171	147	165	177	*Abroad مواليد الخارج	
14120	13401	13190	12856	12200	12118	11254	10846	10781	10447	Total المجموع	

Percent of Live Births Registered By Place of Birth & Nationality,(1997-2006)

النسبة المئوية للمواليد احياء المسجلين حسب مكان الميلاد والجنسية (2006-1997)

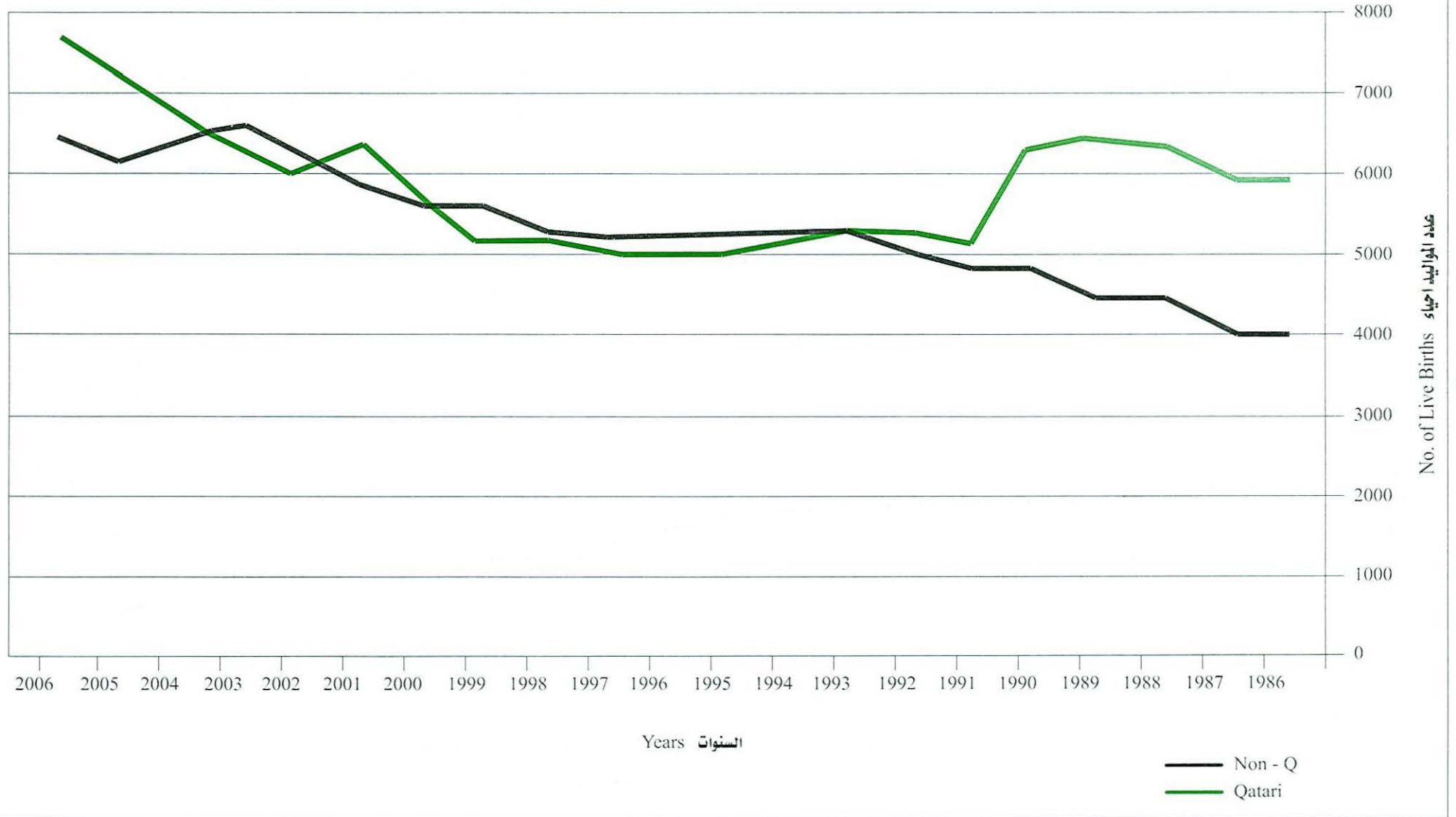
Years السنوات										Place of Birth مكان الميلاد	Nationality الجنسية
2006	2005	2004	2003	2002	2001	2000	1999	1998	1997		
96.91	96.60	97.38	97.11	97.13	96.79	96.88	97.33	96.88	96.55	Hospital المستشفى	Qatari قطريون
0.00	0.00	0.05	0.05	0.02	0.05	0.07	0.04	0.09	0.11	Home المنزل	
3.09	3.40	2.57	2.84	2.85	3.16	3.04	2.64	3.03	3.33	*Abroad مواليد الخارج	
100.00	100.00	100.0	100.0	100.0	100.0	100.0	100.0	100.0	100.0	Total المجموع	
100.00	99.99	99.99	99.98	99.97	99.98	100.00	100.04	99.98	100.00	Hospital المستشفى	Non Qatari غير قطريين
0.00	0.01	0.01	0.01	0.03	0.02	0.00	0.00	0.02	0.00	Home المنزل	
100.00	100.00	100.0	100.0	100.0	100.0	100.0	100.0	100.0	100.0	Total المجموع	
98.56	98.40	98.70	98.60	98.59	98.44	98.44	98.63	98.41	98.25	Hospital المستشفى	المجموع Total
0.00	0.01	0.03	0.03	0.02	0.03	0.04	0.02	0.06	0.06	Home المنزل	
1.44	1.59	1.27	1.37	1.39	1.53	1.52	1.36	1.53	1.69	*Abroad مواليد الخارج	
100.00	100.00	100.0	100.0	100.0	100.0	100.0	100.0	100.0	100.0	Total المجموع	

*Qatari born out side the country

مواليد الخارج هم مواليد القطريين الذين ولدوا خارج الدولة *

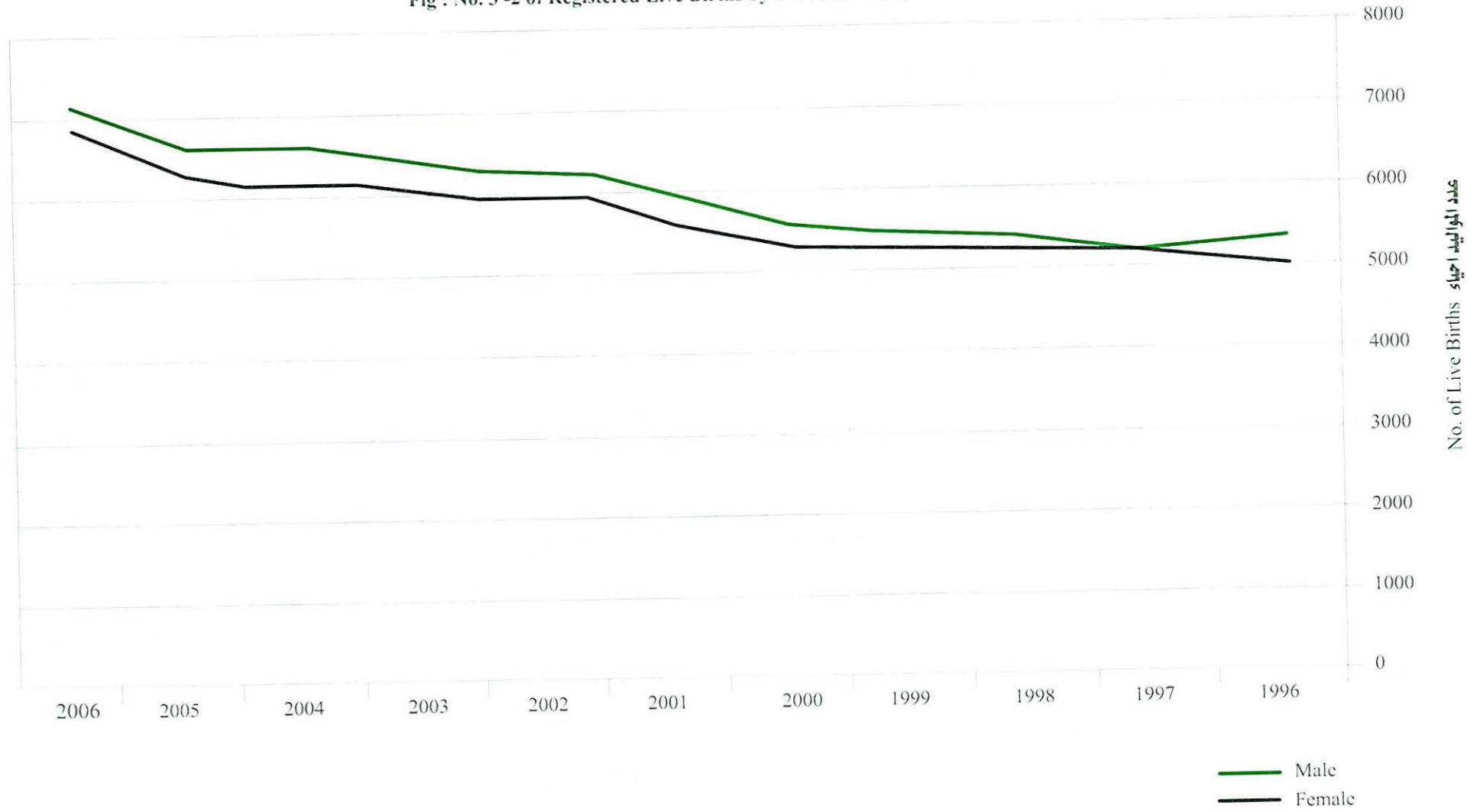
رسم رقم : 1-3 عدد المواليد احياء حسب الجنسية 1986 - 2006 م

Fig : No. 3 -1 of Registered Live Births by Nationality 1986 - 2006

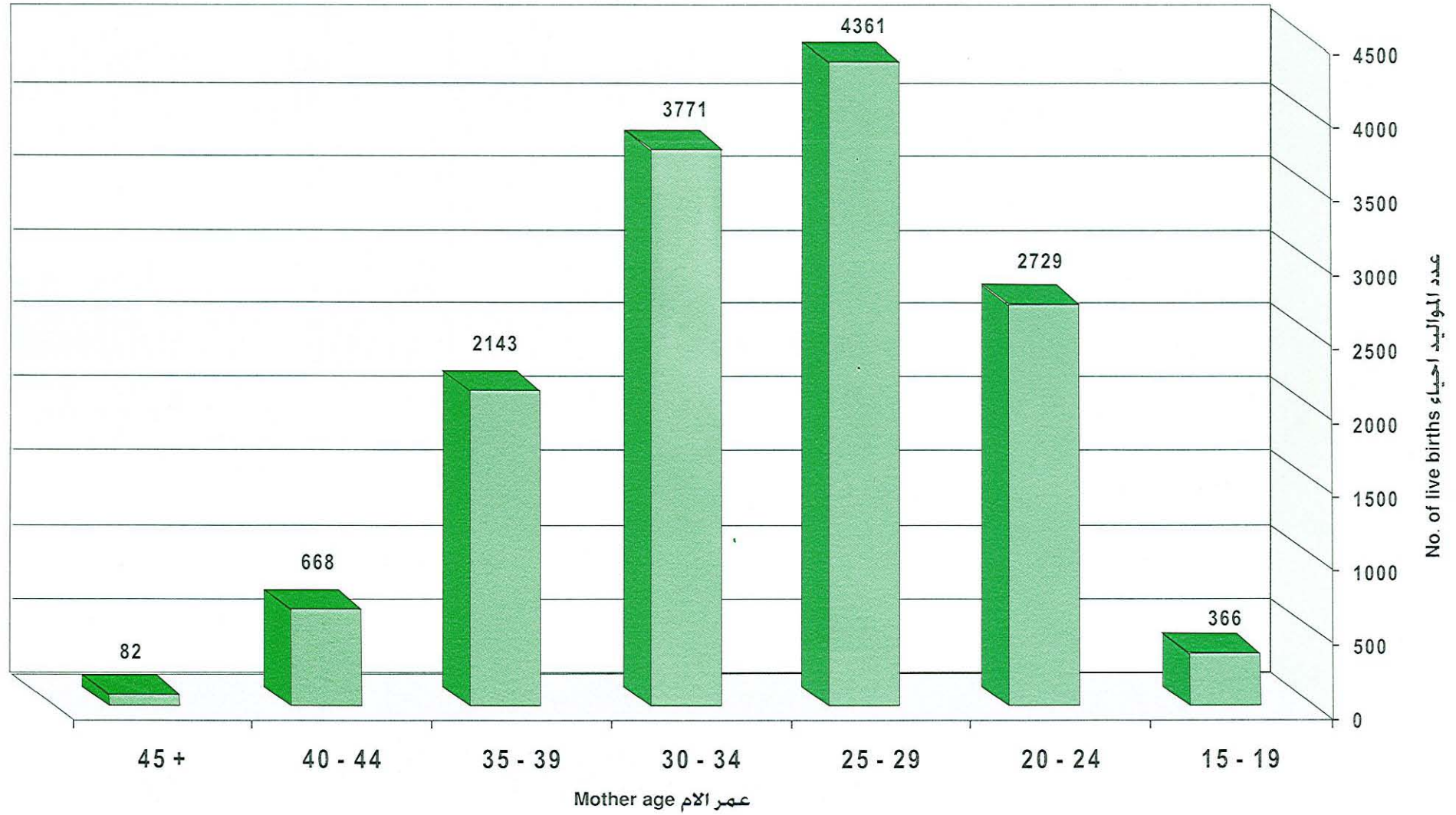


رسم رقم : 2-3 عدد المواليد احياء حسب النوع 1996 - 2006 م

Fig : No. 3 -2 of Registered Live Births by Sex 1996 - 2006

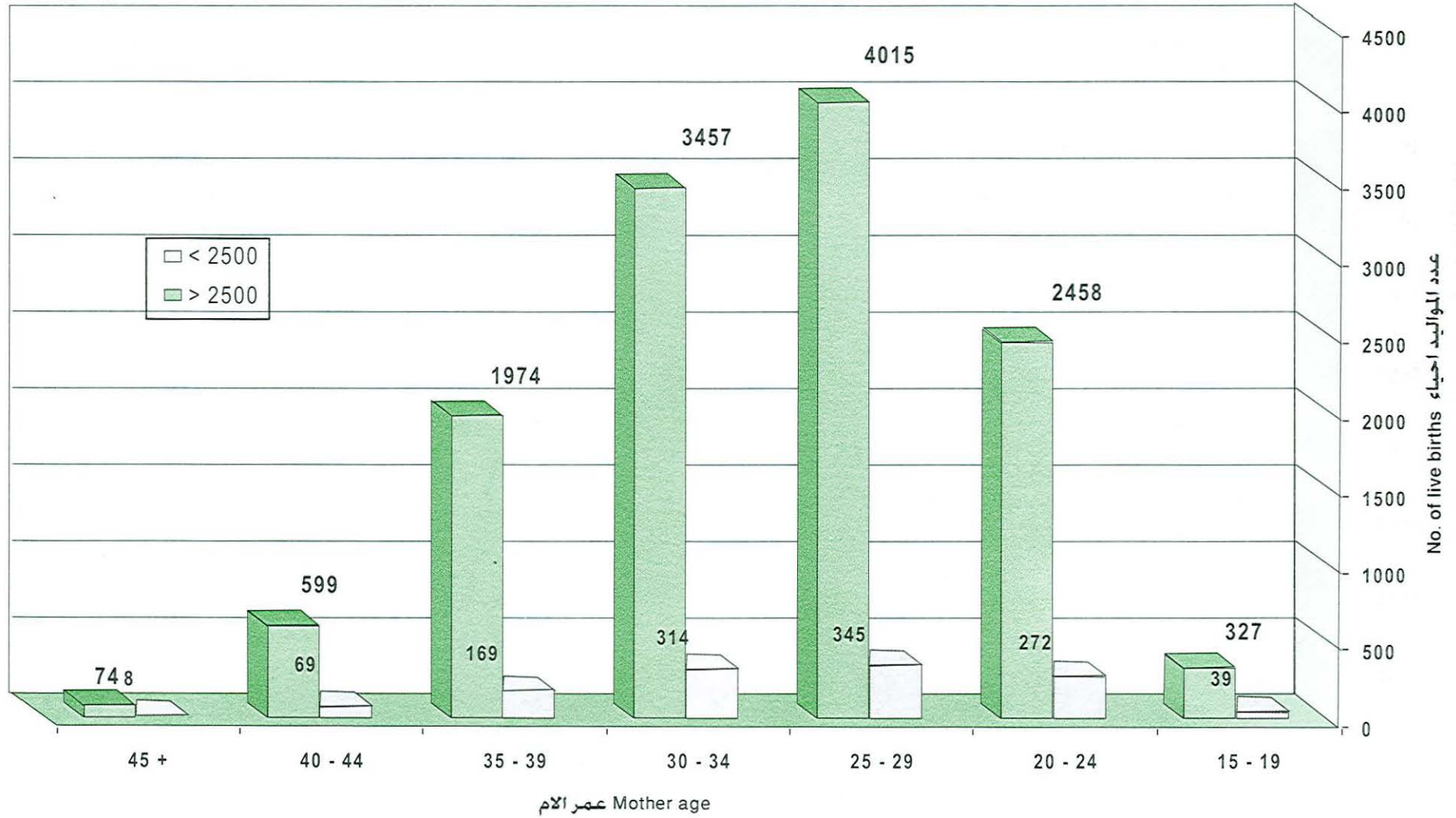


رسم رقم: 3-3 عدد المواليد احياء حسب عمر الام 2006م
Fig: 3-3 No. of live births by mother age-2006



رسم رقم 3-4 عدد المواليد احياء حسب عمر الام والوزن عند الميلاد 2006 م

Fig: no. 3-4 No. of live births by Mother age & Weight at birth 2006



الباب الثالث

وفيات الأجنة

المواليد الموتي

معدل المواليد الموتي

بلغ عدد وفيات الأجنة من 28 أسبوع وما فوق خلال عام 2006م 80 جنين، وبلغ معدل المواليد موتى في عام 2006م 5.7 لكل ألف مولود حي، وكان عام 2005م 7.2 هو المعدل الأكبر خلال العشر سنوات الأخيرة، وقد كان أقل معدل مواليد موتى عام 2004م و2002م إذ بلغ 4.8 و 5.1 لكل ألف مولود حي، على التوالي. وبلغ المعدل بين القطريين 5.6 وبين غير القطريين 5.7 لكل ألف مولود حي. ولمزيد من التوضيح وتبيان الفرق بين الإناث والذكور والفرق بين القطريين وغير القطريين راجع الجدول رقم: 3-29.

Table 3 - 21

جدول رقم: 3 - 21

No, of Registered Fetal Deaths By Month, Sex And Nationality, 2006

عدد المواليد موتى المسجلين حسب الشهر والنوع والجنسية، 2006م

Total الاجمالي

Month	Nationality الجنسية									الشهر
	Total المجموع			Non Qatari غير قطريون			Qatari قطريون			
	Sex النوع									
	Total المجموع	Female انثى	Male ذكر	Total المجموع	Female انثى	Male ذكر	Total المجموع	Female انثى	Male ذكر	
January	7	2	5	3	1	2	4	1	3	يناير
February	4	0	4	2	0	2	2	0	2	فبراير
March	6	1	5	2	0	2	4	1	3	مارس
April	6	2	4	4	1	3	2	1	1	ابريل
May	12	8	4	8	4	4	4	4	0	مايو
June	3	2	1	2	1	1	1	1	0	يونيو
July	5	2	3	3	1	2	2	1	1	يوليو
August	5	4	1	2	2	0	3	2	1	اغسطس
September	4	2	2	3	1	2	1	1	0	سبتمبر
October	8	3	5	5	2	3	3	1	2	اكتوبر
November	7	3	4	4	2	2	3	1	2	نوفمبر
December	13	8	5	5	2	3	8	6	2	ديسمبر
Total	80	37	43	43	17	26	37	20	17	المجموع

Table No, 3 - 22

جدول رقم: 3 - 22

No. of Registered Fetal Death by Mother's Age , Nationality & sex, 2006

عدد المواليد موتى المسجلين حسب عمر الام والتنوع والجنسية، 2006م

Mother's Age group	Grand Total المجموع الكلي			Nationality الجنسية						الفئة العمرية للام
				Non Qatari غير قطريون			Qatari قطريون			
	المجموع Total	Femal اناث	Male ذكور	المجموع Total	Femal اناث	Male ذكور	المجموع Total	Femal اناث	Male ذكور	
15 - 19	3	0	3	1	0	1	2	0	2	19 - 15
20 - 24	12	7	5	8	4	4	4	3	1	24 - 20
25 - 29	18	8	10	7	4	3	11	4	7	29 - 25
30 - 34	15	8	7	7	2	5	8	6	2	34 - 30
35 - 39	17	9	8	9	4	5	8	5	3	39 - 35
40 - 44	7	3	4	3	1	2	4	2	2	44 - 40
45 +	1	0	1	1	0	1	0	0	0	45 +
Unknown	7	2	5	7	2	5	0	0	0	غير معروف
TOTAL	80	37	43	43	17	26	37	20	17	المجموع

TableNo, 3 - 23

جدول رقم: 3 - 23

Percentage of Registered Fetal Death by Mother's Age , Nationality & sex, 2006

نسبة المواليد موتى المسجلين حسب عمر الام والنوع والجنسية، 2006

Mother's Age group	Grand Total المجموع الكلي			Nationality الجنسية						الفئة العمرية للام
				Non Qatari غير قطريون			Qatari قطريون			
	المجموع Total	Femal اناث	Male ذكور	المجموع Total	Femal اناث	Male ذكور	المجموع Total	Femal اناث	Male ذكور	
15 - 19	3.8	0.0	7.0	2.3	0.0	3.8	5.4	0.0	11.8	19 - 15
20 - 24	15.0	18.9	11.6	18.6	23.5	15.4	10.8	15.0	5.9	24 - 20
25 - 29	22.5	21.6	23.3	16.3	23.5	11.5	29.7	20.0	41.2	29 - 25
30 - 34	18.8	21.6	16.3	16.3	11.8	19.2	21.6	30.0	11.8	34 - 30
35 - 39	21.3	24.3	18.6	20.9	23.5	19.2	21.6	25.0	17.6	39 - 35
40 - 44	8.8	8.1	9.3	7.0	5.9	7.7	10.8	10.0	11.8	44 - 40
45 +	1.3	0.0	2.3	2.3	0.0	3.8	0.0	0.0	0.0	45 +
Unknown	8.8	5.4	11.6	16.3	11.8	19.2	0.0	0.0	0.0	غير معروف
TOTAL	100.0	100.0	100.0	100.0	100.0	100.0	100.0	100.0	100.0	المجموع

Table No, 3 - 24

جدول رقم: 24 - 3

Registered Fetal Death Rate Per 1000 live births by Mother's age and Nationality, 2006

معدل المواليد موتى لكل الف مولود حي حسب عمر الام وجنسيته، 2006م

Mothe'r Age group	Nationality الجنسية									الفئة العمرية للام
	Fetal Deaths Rate Per 1000 Live Births			Fetal Deaths Cases			Total Births			
	المجموع Total	غير القطريون Non Qatari	قطريون Qatari	المجموع Total	غير القطريون Non Qatari	قطريون Qatari	المجموع Total	غير القطريون Non Qatari	قطريون Qatari	
15 - 19	8.20	6.21	9.76	3	1	2	366	161	205	19 - 15
20 - 24	4.40	6.29	2.74	12	8	4	2729	1271	1458	24 - 20
25 - 29	4.13	2.92	5.61	18	7	11	4355	2395	1960	29 - 25
30 - 34	3.98	3.21	5.04	15	7	8	3768	2180	1588	34 - 30
35 - 39	7.93	7.77	8.13	17	9	8	2143	1159	984	39 - 35
40 - 44	10.48	8.93	12.05	7	3	4	668	336	332	44 - 40
45 +	10.99	18.18	0.00	1	1	0	91	55	36	45 +
Unknown	0.00	0.00	0.00	7	7	0	0	0	0	غير معروف
Total	5.67	5.69	5.64	80	43	37	14120	7557	6563	المجموع

Table No, 3 - 25

جدول رقم: 3 - 25

Registered Fetal Death Rate Per 1000 total Births By Mother's age and Nationality, 2006

معدل المواليد موتى لكل الف مولود حسب عمر الام وجنسيته، 2006م

Mother's Age group	Nationality الجنسية									الفئة العمرية للام
	Fetal Deaths Rate Per 1000 Births			Fetal Deaths Cases			Total Births			
	المجموع Total	غير القطريون Non Qatari	قطريون Qatari	المجموع Total	غير القطريون Non Qatari	قطريون Qatari	المجموع Total	غير القطريون Non Qatari	قطريون Qatari	
15 - 19	8.13	6.17	9.66	3	1	2	369	162	207	19 - 15
20 - 24	4.38	6.25	2.74	12	8	4	2741	1279	1462	24 - 20
25 - 29	4.12	2.91	5.58	18	7	11	4373	2402	1971	29 - 25
30 - 34	3.97	3.20	5.01	15	7	8	3783	2187	1596	34 - 30
35 - 39	7.87	7.71	8.06	17	9	8	2160	1168	992	39 - 35
40 - 44	10.37	8.85	11.90	7	3	4	675	339	336	44 - 40
45 +	10.10	15.87	0.00	1	1	0	99	63	36	45 +
Unknown	0.00	0.00	0.00	7	7	0	0	0	0	غير معروف
Total	5.63	5.66	5.61	80	43	37	14200	7600	6600	المجموع

Registered Fetal Death by Birth order, Nationality & sex, 2006

المواليد موتى حسب ترتيب المولود والنوع والجنسية، 2006م

Birth order	Grand Total المجموع الكلي			Nationality الجنسية						ترتيب المولود
				Non Qatari غير قطريون			Qatari قطريون			
	المجموع Total	Femal اناث	Male ذكور	المجموع Total	Femal اناث	Male ذكور	المجموع Total	Femal اناث	Male ذكور	
1	16	9	7	9	5	4	7	4	3	1
2	14	7	7	5	2	3	9	5	4	2
3	7	3	4	5	2	3	2	1	1	3
4	10	3	7	6	3	3	4	0	4	4
5	4	2	2	4	2	2	0	0	0	5
6	5	2	3	2	1	1	3	1	2	6
7	4	3	1	1	0	1	3	3	0	7
8	0	0	0	0	0	0	0	0	0	8
9	2	0	2	1	0	1	1	0	1	9
10 +	1	1	0	0	0	0	1	1	0	10 +
Not Stated	17	7	10	10	2	8	7	5	2	غير مذكور
TOTAL	80	37	43	43	17	26	37	20	17	المجموع

Table No, 3 - 27

جدول رقم: 3 - 27

Registered Fetal Death by Gestational Age(weeks), Nationality & sex, 2006

المواليد موتى حسب عمر المولود الرحمي بالاسابيع والنوع والجنسية، 2006م

Gestational Age	Grand Total المجموع الكلي			Nationality الجنسية						العمر الرحمي
				Non Qatari غير قطريون			Qatari قطريون			
	المجموع Total	Femal اناث	Male ذكور	المجموع Total	Femal اناث	Male ذكور	المجموع Total	Femal اناث	Male ذكور	
28	7	4	3	2	1	1	5	3	2	28
29	8	3	5	6	1	5	2	2	0	29
30	0	0	0	0	0	0	0	0	0	30
31	3	1	2	1	0	1	2	1	1	31
32	1	0	1	1	0	1	0	0	0	32
33	5	1	4	2	1	1	3	0	3	33
34	3	1	2	2	1	1	1	0	1	34
35	4	4	0	3	3	0	1	1	0	35
36	14	5	9	7	2	5	7	3	4	36
37	13	6	7	7	1	6	6	5	1	37
38	4	1	3	3	1	2	1	0	1	38
39	10	6	4	4	3	1	6	3	3	39
40+	8	5	3	5	3	2	3	2	1	40+
TOTAL	80	37	43	43	17	26	37	20	17	المجموع

Natural Increase, Foetal Deaths, (1997-2006)

الزيادة الطبيعية ووفيات الاجنة (1997-2006م)

السنوات Years										النوع Sex	الجنسية Nationality	العناصر Items
2006	2005	2004	2003	2002	2001	2000	1999	1998	1997			
2945	2706	2963	2779	2649	2609	2489	2465	2472	2293	ذكور Male	قطريون Qatari	الزيادة الطبيعية Natural Increase
2942	2872	2868	2796	2615	2628	2513	2501	2397	2468	اناث Female		
5887	5578	5831	5575	7266	5237	5002	4966	4869	4761	المجموع Total		
2977	3025	2915	2889	2757	2746	2472	2274	2245	2202	ذكور Male	غير القطريون Non Qatari	
3506	3253	3103	3081	2959	2925	2607	2458	2510	2424	اناث Female		
6483	6278	6018	5970	5716	5671	5181	4732	4755	4626	المجموع Total		
5922	5731	5878	5668	5406	5337	4961	4739	4717	4495	ذكور Male	المجموع Total	
6448	6125	5971	5877	5574	5553	5147	4959	4907	4892	اناث Female		
12370	11856	11849	11545	10980	10908	10081	9698	9624	9387	المجموع Total		
17	21	14	20	15	21	19	19	21	12	ذكور Male	قطريون Qatari	
20	20	16	18	12	11	16	18	21	10	اناث Female		
0	0	0	2	2	0	0	0	0	0	غير معلوم Unknown		
37	41	30	40	27	32	35	37	42	22	المجموع Total		
26	29	21	24	20	25	23	15	14	19	ذكور Male	غير القطريون Non Qatari	
17	27	11	17	15	18	18	25	14	14	اناث Female		
0	0	2	0	0	0	0	0	0	0	غير معلوم Unknown		
43	56	34	41	35	43	41	40	28	33	المجموع Total		
43	50	35	44	35	46	42	34	35	31	ذكور Male	المجموع Total	
37	47	27	35	27	29	34	43	35	24	اناث Female		
0	0	2	2	0	0	0	0	0	0	غير معلوم Unknown		
80	97	64	81	62	75	76	77	70	55	المجموع Total		

Table No, 3 - 29

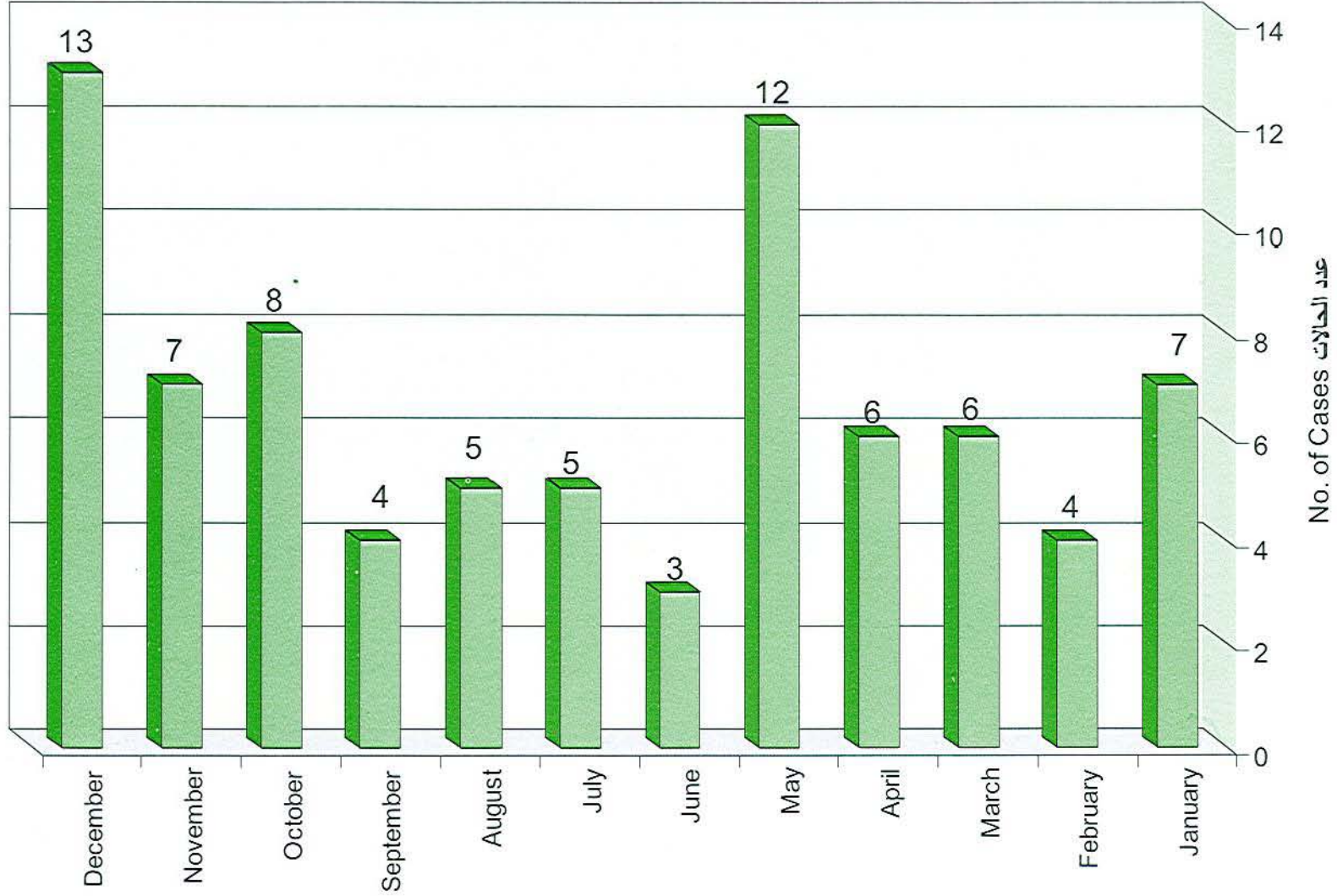
جدول رقم: 3- 29

معدل الوفاة حوالي الولادة ووفيات الاجنة والامهات، (1997 - 2006م)

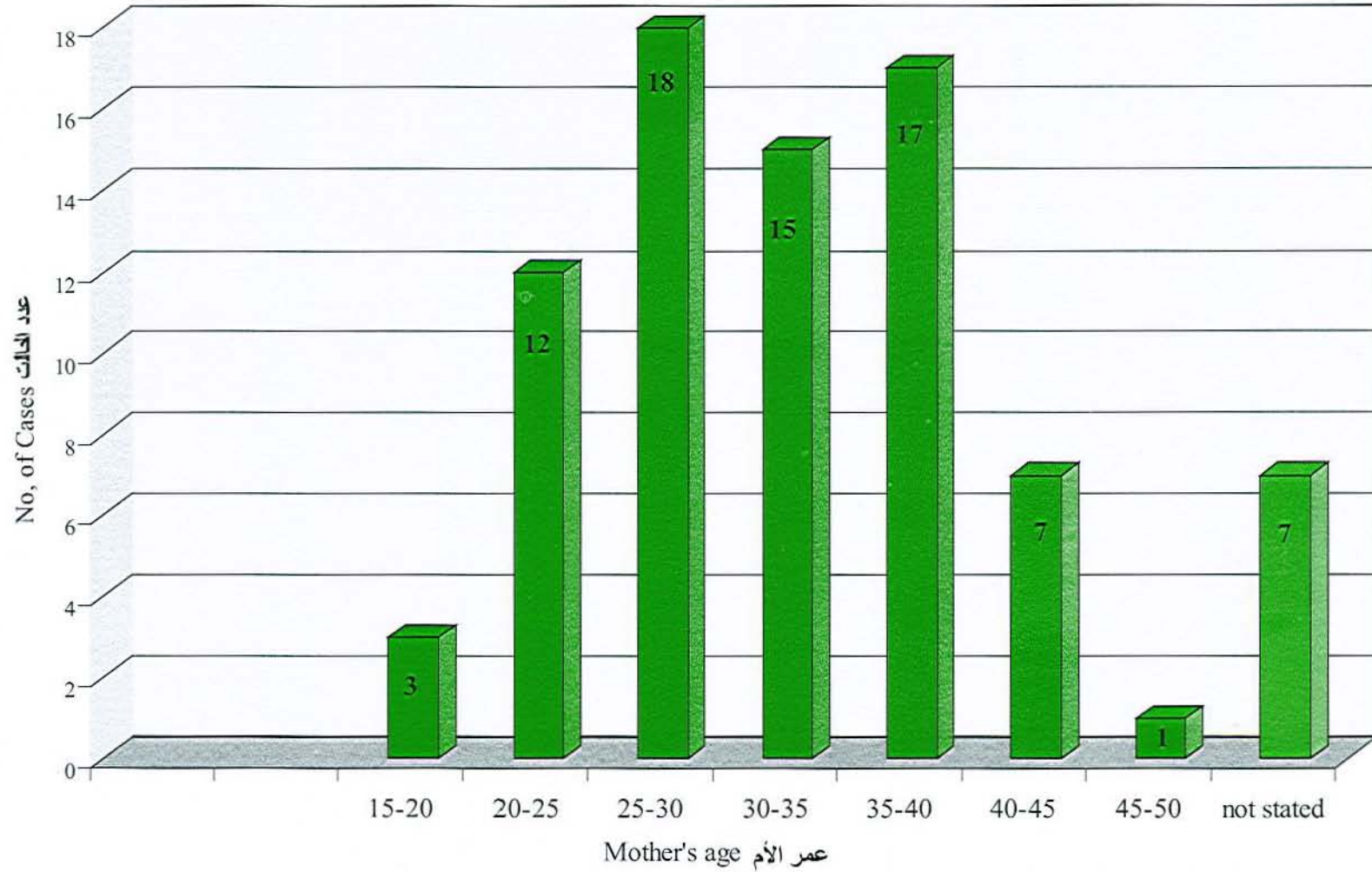
Peri-natal Deaths , Foetal Deaths, and Maternal Mortality Rates, (1997-2006)

Years السنوات										Sex النوع	Nationality الجنسية	Items العناصر
2006	2005	2004	2003	2002	2001	2000	1999	1998	1997			
10.4	9.9	8.0	12.6	8.8	10.1	12.2	10.8	12.7	9.4	ذكور Male	قطريون Qatari	معدل الوفاة حوالي الولادة من 28 اسبوع رحمي الي اقل من 7 ايام Peri-natal Death Rates from 28 weeks to less than 7 days
8.6	8.2	7.0	10.8	7.3	7.6	10.1	12	11	10.4	اناث Female		
9.5	9.0	7.5	11.7	8.1	8.9	11.2	11.4	11.8	9.9	المجموع Total		
10.8	12.0	10.1	11.6	8.7	10.9	12.4	10.7	13.7	10.7	ذكور Male	غير القطريون Non Qatari	
7.0	11.3	9.2	7.4	6.8	10.2	9.1	14.2	9	10.6	اناث Female		
8.9	11.7	9.6	9.5	7.8	10.5	12.5	12.4	11.4	10.6	المجموع Total		
10.6	11.0	9.1	12.1	8.7	10.5	12.3	10.8	13.2	10.1	ذكور Male	المجموع Total	
7.8	9.8	8.1	9.0	7.1	8.9	11.4	13.1	10	10.5	اناث Female		
9.2	10.4	8.6	10.6	7.9	9.7	11.8	11.9	11.6	10.3	المجموع Total		
5.4	6.7	4.2	6.3	4.9	7.1	6.7	6.6	7.4	4.5	ذكور Male	قطريون Qatari	معدل المواليد موتى لكل 1000 مولود Foetal Death Rates per 1000 Births
6.3	6.3	5.1	5.9	4.2	3.8	5.8	6.5	7.9	3.7	اناث Female		
5.6	6.5	4.6	6.4	4.5	5.5	6.1	6.6	7.7	4.1	المجموع Total		
6.9	7.7	6.6	7.0	6.2	7.8	7.9	5.5	5.2	7.3	ذكور Male	غير القطريون Non Qatari	
4.9	7.8	3.4	5.2	4.9	5.9	6.6	9.6	5.3	5.5	اناث Female		
5.7	7.8	5.0	6.1	5.5	6.9	7.3	7.5	5.2	6.4	المجموع Total		
6.2	7.3	5.4	6.7	5.6	7.5	7.3	6.1	6.3	5.9	ذكور Male	المجموع Total	
5.6	7.1	4.2	5.5	4.5	4.9	6.2	8	6.6	4.6	اناث Female		
5.6	7.2	4.8	6.3	5.1	6.2	6.7	7	6.5	5.2	المجموع Total		
0.0	16.0	0.0	32.3	16.9	17.1	0.0	0.0	0.0	0.0		قطريون Qatari	معدل وفيات الامومة لكل 100000 مولود حي Maternal Mortality rate per live birth 100000
13.2	28.0	14.9	15.0	0.0	0.0	17.7	0.0	0.0	19.5		غير قطريين Non-Qatari	
7.1	22.4	7.6	23.3	8.2	8.3	8.9	0.0	0.0	9.6		المجموع Total	

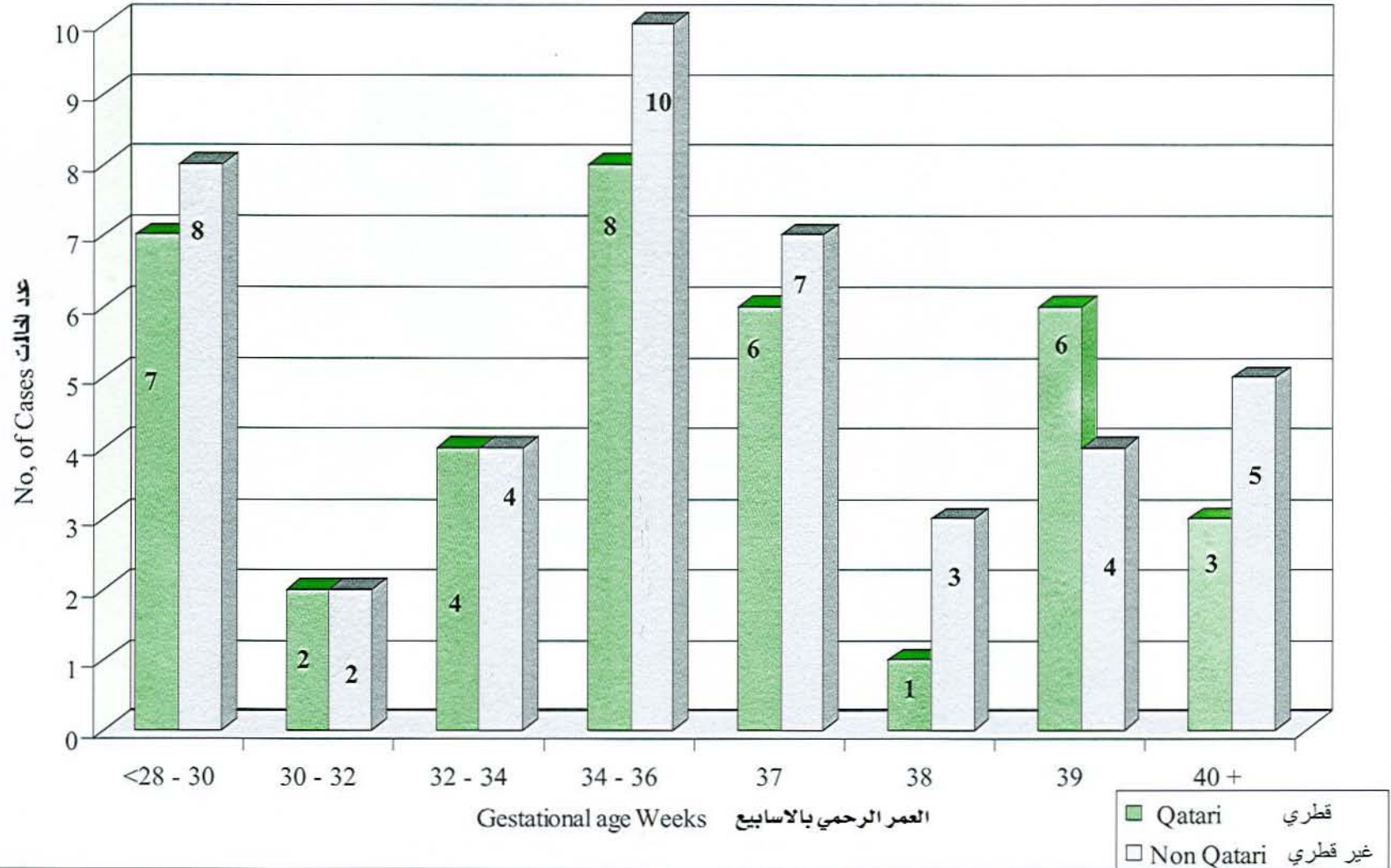
رسم رقم 3-5 عدد المواليد موتى المسجلين حسب الشهر 2006م
No. of Registered Fetal Deaths by Month, 2006



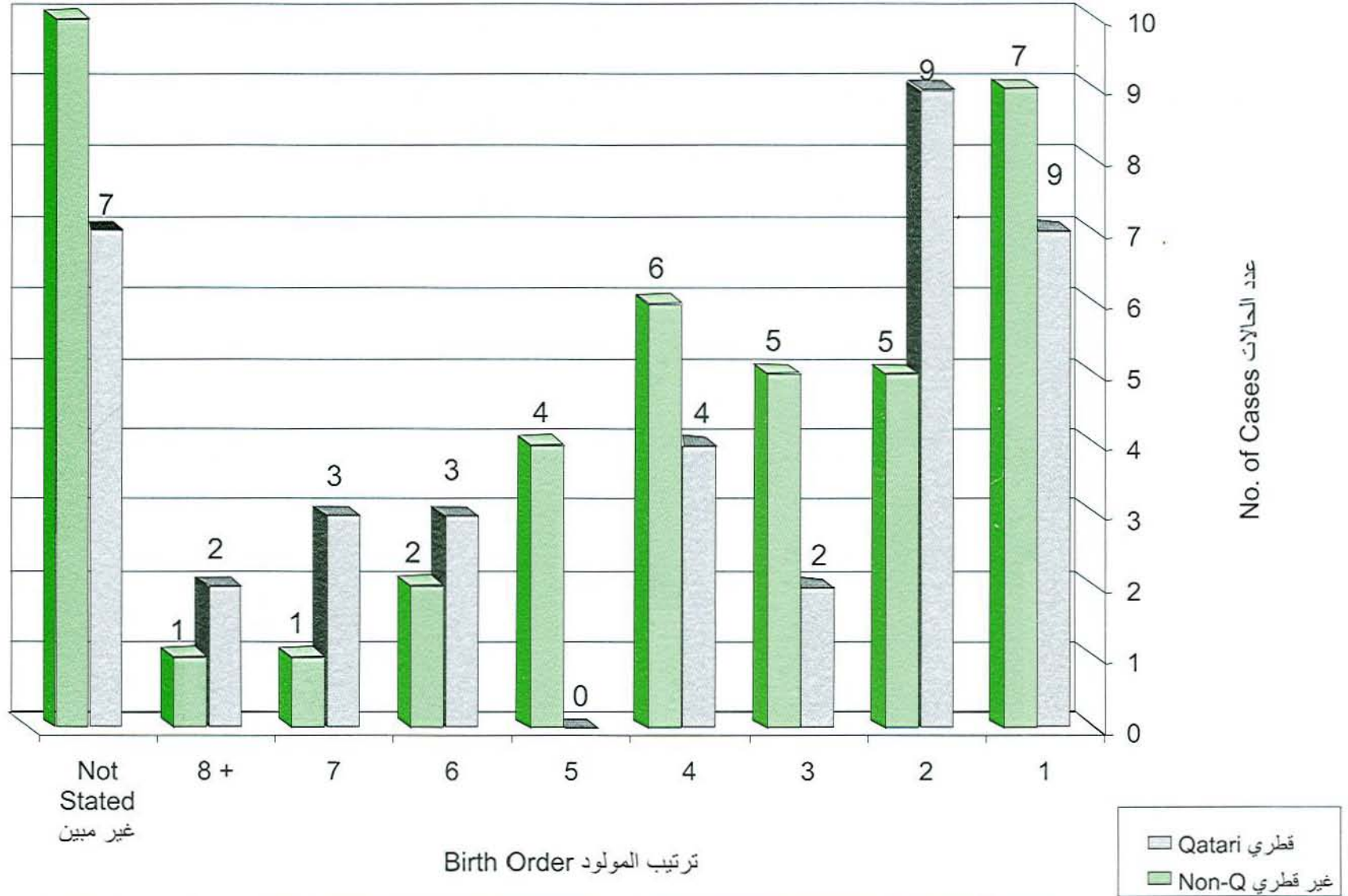
رسم رقم 3-6 عدد المواليد موتى حسب عمر الأم 6002 م
Fig: 3- 6 No, of Fetal death by Mother's age 2006



رسم رقم 3-7 عدد المواليد موتى حسب عمر المولود الرحمي والجنسية 2006
 Fig: 3-7 No, of Fetal Death by Gestational age & Nationality,2006



رسم رقم 8-3 المواليد موتى حسب ترتيب المولود والجنسية 2006م
 Fig:No. 3- 8 Fetal Deaths by Birth Order & Nationality, 2006



الباب الثالث

الوفيات

عدد الوفيات هو عبارة عن إجمالي الوفيات داخل دولة قطر للقطريين وغير القطريين مضاف إليهم عدد القطريين الذين توفوا خارج الدولة في نفس العام.

بلغ عدد الوفيات خلال العام 2006م 1750 وفاة، بمعدل وفيات خام (1000/2.09) من السكان وهو أكبر معدل وفاة في العشرة سنوات الأخيرة، وقد كان أقل معدل وفاة عام 2004م 1.77 و يليه عام 2003م وأكبر معدل كان عام 1998م 2.1 لكل ألف من السكان.

بلغت نسبة وفاة غير القطريين 61.4 % من إجمالي الوفيات بينما بلغت نسبة وفاة القطريين 38.6 % وبلغت نسبة وفاة الذكور 72.8 % من إجمالي الوفيات و 27.2 % للإناث.

أعلى معدل للوفيات العمرية كان للفئة العمرية (80 سنة وما فوق) إذ بلغ 115 لكل ألف من إجمالي السكان في نفس الفئة العمرية، وتلتها الفئات العمرية الأقل منها حتى سن 60 سنة على التوالي ثم تلتها وفيات الأطفال دون الخامسة من العمر 10.7 لكل ألف مولود حي ثم وفيات الرضع إذ بلغت 8.1 لكل ألف مولود حي.

ولمزيد من التوضيح وتبيان الفرق بين الإناث والذكور راجع الجدول 3 - 56 .

أهم خمسة أمراض مسببة للوفيات حسب المجموعات المرضية للتصنيف الدولي للأمراض المراجعة العاشرة كانت كالآتي:

- (1) الأسباب الخارجية للوفاة وهي تشمل الحوادث (خاصة حوادث السيارات التي تشكل معظمها) (56.2/100000).
- (2) أمراض الجهاز الدوري إذ بلغ معدل الوفيات بسببها (38.5/100000) من السكان.
- (3) الأورام إذ بلغت (18.9/100000).
- (4) أمراض الغدد الصماء والتغذية (تشمل داء السكري) (13.6/100000) من السكان.
- (5) - أمراض الجهاز التنفسي بلغت (7.5/100000).

للمرة الثانية على التوالي تنصدر الأسباب الخارجية للوفاة قائمة أسباب الوفاة وهي تشمل الحوادث (خاصة حوادث السيارات التي تشكل معظمها) وهو ما توقع حدوثه كثير من الباحثين في هذا المجال نسبة لتطور الرعاية الطبية في الدول المتقدمة.

وفيات الأطفال والرضع

وفيات الأطفال من المؤشرات الهامة جدا في قياس مدى تقدم الدولة في كل جوانب الحياة المختلفة اجتماعيا واقتصاديا وبيئيا وقياس الوضع الصحي والخدمات الطبية في الدولة ولذا قياس تطور الدول يظهر من خلال معدل وفيات الأطفال بها.

بلغ عدد وفيات الأطفال (0-5) من العمر 151 حالة وفاة تمثل 8.6% من إجمالي الوفيات بالدولة وبلغت نسبة وفيات الأطفال الذكور 55% والإناث 45% من إجمالي وفيات الأطفال وكانت النسبة بين القطريين وغير القطريين شبه متساوية.

بلغت نسبة وفيات الرضع (أقل من عام من العمر) 75.5% من إجمالي وفيات الأطفال وبلغت نسبة وفيات الرضع حديثي الولادة (0 - 28 يوم) 68% من وفيات الرضع وبلغت نسبة وفيات الرضع حديثي الولادة (0 - 7 يوم) 65% من وفيات الرضع حديثي الولادة (0 - 28 يوم).

وقد تركزت الأسباب المؤدية للوفاة بين الرضع في سببين رئيسيين:

1- حالات معينة تنشأ في الفترة حول الولادة وقد بلغت نسبتها 47.4% من إجمالي وفيات الرضع.

2- التشوهات والعاهات والشذوذات الصبغوية (شذوذات الكروموسومات) وقد بلغت نسبتها 32.5% من إجمالي وفيات الرضع.

وفيات الأطفال (أقل من خمس سنوات من العمر)

بلغ معدل وفيات الأطفال في العام 2006م 10.7 لكل ألف مولود حي ، منخفضا عن كل الأعوام السابقة منذ العام 1996م ماعدا العام 2002م إذ كان 10.2 وفي عامي 2004م و2005م إذ كان

10.4 في كل. وقد كان أعلى معدل خلال العشرة أعوام الأخيرة في العام 1998م و1997م إذ بلغ 14.8 و14.5 لكل ألف مولود حي، على التوالي. ولمزيد من التوضيح وتبيان الفرق بين الإناث والذكور والفرق بين القطريين وغير القطريين راجع الجداول رقم: 3-52 و 3-53 و 3-54.

معدل وفيات الرضع (أقل من سنة من العمر)

بلغ معدل وفيات الرضع في العام 2006م 8.1 لكل ألف مولود حي ، منخفضا عن كل الأعوام السابقة منذ 1997م. وقد كان أعلى معدل خلال العشرة أعوام الأخيرة في عام 1998م و 1997م إذ بلغ 13.1 و12.3 لكل ألف مولود حي، على التوالي. ولمزيد من التوضيح وتبيان الفرق بين الإناث والذكور والفرق بين القطريين وغير القطريين راجع الجداول رقم: 3-52 و 3-53 و 3-54.

معدل وفيات حديثي الولادة (0-28 يوم)

بلغ معدل وفيات حديثي الولادة في العام 2006م 5.5 لكل ألف مولود حي، منخفضا عن كل الأعوام السابقة منذ عام 1997م ما عدا الأعوام 2001 و2005م إذ كان المعدل 5.1م و2002م و4.9 لكل ألف مولود حي على التوالي. وقد كان أعلى معدل 8.4 في عام 1998. ولمزيد من التوضيح وتبيان الفرق بين الإناث والذكور والفرق بين القطريين وغير القطريين راجع الجداول رقم: 3-52 و 3-53 و 3-54.

معدل وفيات حديثي الولادة المبكرة (0-7 أيام)

بلغ معدل وفيات حديثي الولادة المبكرة في العام 2006م 3.6 لكل ألف مولود حي، الأقل خلال العشر سنوات الأخيرة ما عدا عامي 2002م و2005م إذ كان المعدل 2.9 و 3.3 على التوالي. وقد كان أعلى معدل خلال هذه الفترة في عامي 1998 و 2000م إذ بلغ 5.2 لكليهما. ولمزيد من التوضيح وتبيان الفرق بين الإناث والذكور والفرق بين القطريين وغير القطريين راجع الجداول رقم: 3-52 و 3-53 و 3-54.

معدل وفيات حديثي الولادة المتأخرة (7-28 يوم)

بلغ معدل وفيات حديثي الولادة المتأخرة في العام 2006م 1.9 لكل ألف مولود حي، منخفضا عن بقية الأعوام منذ عام 1997م ما عدا الأعوام 2001م و2005م إذ كان المعدل 1.6 و 1.8 لكل ألف مولود حي على التوالي. ولمزيد من التوضيح وتبيان الفرق بين الإناث والذكور والفرق بين القطريين وغير القطريين راجع الجداول رقم: 3-52 و 3-53 و 3-54.

معدل وفيات الأطفال بعد حديثي الولادة (28-364 يوم)

بلغ معدل وفيات الأطفال بعد حديثي الولادة في العام 2006م 2.7 لكل ألف مولود حي، وهو الأقل خلال العشر سنوات الأخيرة ما عدا العام 2004م إذ كان 2.6 لكل ألف مولود حي، وقد كان المعدل الأعلى خلال فترة العشر سنوات الأخيرة في عامي 2001 و 1998م إذ بلغ 5.1

و4.7 على التوالي. ولمزيد من التوضيح وتبيان الفرق بين الإناث والذكور والفرق بين القطريين وغير القطريين راجع الجداول رقم: 3-52 و 3-53 و 3-54.

معدل الوفاة حوالي الولادة (28 أسبوعاً رحمياً - أقل من 7 أيام)

بلغ هذا المعدل في العام 2006م 9.2 لكل ألف مولود، وكانت أعلى المعدلات في الأعوام 1998 و1999 و2000 إذ كانت كالأتسي، 11.6 و11.9 و11.8 على التوالي. ولمزيد من التوضيح وتبيان الفرق بين الإناث والذكور والفرق بين القطريين وغير القطريين راجع الجداول رقم: 3-52 و 3-53 و 3-54.

وفيات الأمهات:

بلغ معدل وفيات الأمهات للعام 2006م (7.1 لكل 100000 مولود حي) وهو عبارة عن حالة وفاة واحدة فقط لغير القطريين، ويعتبر أكبر معدل وفيات أمهات في تاريخ سجل الوفيات في عام 2003م و2005م إذ بلغ (23.3 و 22.4 لكل 100000 مولود حي) على التوالي وقد كان عبارة عن ثلاث حالات.

Table: 3 - 30

جدول رقم: 3 - 30

Monthly Registered Deaths by Nationality & Sex - 2006

الوفيات المسجلة حسب الشهر والنوع والجنسية ، 2006م

Month	Nationality الجنسية									الشهر
	Total المجموع			Non Qatari غير قطريون			Qatari قطريون			
	Sex النوع			Sex النوع			Sex النوع			
	المجموع Total	Female اثنى	Male ذكر	المجموع Total	Female اثنى	Male ذكر	المجموع Total	Female اثنى	Male ذكر	
January	154	50	104	95	20	75	59	30	29	يناير
February	135	30	105	88	14	74	47	16	31	فبراير
March	133	41	92	70	15	55	63	26	37	مارس
April	146	40	106	92	14	78	54	26	28	ابريل
May	135	35	100	82	12	70	53	23	30	مايو
June	146	46	100	96	27	69	50	19	31	يونيو
July	125	37	88	69	12	57	56	25	31	يوليو
August	164	50	114	108	26	82	56	24	32	اغسطس
September	140	31	109	76	11	65	64	20	44	سبتمبر
October	146	37	109	99	20	79	47	17	30	اكتوبر
November	152	36	116	91	10	81	61	26	35	نوفمبر
December	174	43	131	108	18	90	66	25	41	ديسمبر
Total	1750	476	1274	1074	199	875	676	277	399	المجموع

Table 3 - 31

جدول رقم 31 - 3

No, of Registered Deaths by Age Groups , Nationality & sex , 2006

عدد الوفيات المسجلة حسب الفئات العمرية والنوع والجنسية 2006م

Age Groups	Nationality الجنسية									الفئات العمرية
	Total المجموع			Non-Qatari غير قطريون			Qatari قطريون			
	Sex النوع									
	المجموع Total	انثى Female	ذكر Male	المجموع Total	انثى Female	ذكر Male	المجموع Total	انثى Female	ذكر Male	
0-	114	49	65	59	28	31	55	21	34	0-
1-	37	19	18	19	10	9	18	9	9	1-
5-	14	9	5	9	5	4	5	4	1	5-
10-	18	6	12	8	3	5	10	3	7	10-
15-	63	11	52	25	3	22	38	8	30	15-
20-	97	7	90	70	5	65	27	2	25	20-
25-	112	15	97	94	9	85	18	6	12	25-
30-	103	8	95	97	7	90	6	1	5	30-
35-	111	10	101	91	3	88	20	7	13	35-
40-	119	18	101	99	12	87	20	6	14	40-
45-	123	19	104	93	7	86	30	12	18	45-
50-	137	18	119	106	5	101	31	13	18	50-
55-	108	22	86	80	10	70	28	12	16	55-
60-	112	45	67	62	19	43	50	26	24	60-
65-	113	46	67	39	13	26	74	33	41	65-
70-	138	66	72	50	18	32	88	48	40	70-
75-	95	50	45	31	17	14	64	33	31	75-
80-	63	24	39	19	10	9	44	14	30	80-
85+	73	34	39	23	15	8	50	19	31	85+
Total	1750	476	1274	1074	199	875	676	277	399	المجموع

Table 3 - 32

جدول رقم 3 - 32

No. of Registered Deaths by Age Groups ,& sex (2002 - 2006)

عدد الوفيات المسجلة حسب الفئات العمرية والنوع (2002-2006م)

المجموع

Age Group	Sex النوع															الفئة العمرية
	Total المجموع					Female اناث					Male ذكور					
	2006	2005	2004	2003	2002	2006	2005	2004	2003	2002	2006	2005	2004	2003	2002	
0-	114	110	113	137	107	49	50	53	62	44	65	60	60	75	63	0-
1-	37	30	24	23	17	19	10	13	5	7	18	20	11	18	10	1-
5-	14	14	8	12	17	9	5	5	6	7	5	9	3	6	10	5-
10-	18	14	12	20	17	6	8	4	9	5	12	6	8	11	12	10-
15-	63	42	36	46	21	11	5	3	4	6	52	37	33	42	15	15-
20-	97	78	44	56	53	7	8	6	6	6	90	70	38	50	47	20-
25-	112	77	69	46	37	15	8	4	9	3	97	69	65	37	34	25-
30-	103	80	59	62	51	8	10	7	12	12	95	70	52	50	39	30-
35-	111	69	58	59	39	10	8	10	13	7	101	61	48	46	32	35-
40-	119	95	85	73	67	18	13	10	12	15	101	82	75	61	52	40-
45-	123	108	87	83	96	19	20	19	15	16	104	88	68	68	80	45-
50-	137	127	119	84	90	18	20	30	17	18	119	107	89	67	72	50-
55-	108	108	103	94	88	22	27	31	28	27	86	81	72	66	61	55-
60-	112	96	100	104	115	45	30	30	41	44	67	66	70	63	71	60-
65-	113	121	104	119	97	46	56	40	46	33	67	65	64	73	64	65-
70-	138	116	100	101	111	66	47	41	42	51	72	69	59	59	60	70-
75-	95	92	94	74	73	50	39	48	33	27	45	53	46	41	46	75-
80-	63	97	63	53	66	24	42	26	20	21	39	55	37	33	45	80-
85+	73	71	63	65	57	34	31	37	35	16	39	40	26	30	41	85+
Un.	0	0	0	0	1	0	0	0	0	0	0	0	0	0	1	غير محدد
Total	1750	1545	1341	1311	1220	476	437	417	415	365	1274	1108	924	896	855	المجموع

Table No, 3 - 33

No, of Registered Deaths by Age Groups ,& sex (2002 - 2006)

Qatari

جدول رقم 33 - 3

عدد الوفيات المسجلة حسب الفئات العمرية والنوع (2002-2006م)

قطريون

Age Group	Sex النوع															الفئة العمرية
	Total المجموع					Female اناث					Male ذكور					
	2006	2005	2004	2003	2002	2006	2005	2004	2003	2002	2006	2005	2004	2003	2002	
0-	55	48	45	74	62	21	22	18	37	24	34	26	27	37	38	0-
1-	18	18	12	10	10	9	5	6	4	2	9	13	6	6	8	1-
5-	5	9	6	9	7	4	2	4	5	3	1	7	2	4	4	5-
10-	10	8	8	11	11	3	5	3	6	2	7	3	5	5	9	10-
15-	38	29	27	34	16	8	3	3	1	5	30	26	24	33	11	15-
20-	27	23	19	27	33	2	3	4	2	4	25	20	15	25	29	20-
25-	18	13	11	7	16	6	2	0	3	2	12	11	11	4	14	25-
30-	6	13	11	17	19	1	3	5	7	10	5	10	6	10	9	30-
35-	20	15	13	11	10	7	6	3	4	5	13	9	10	7	5	35-
40-	20	18	18	17	20	6	6	4	5	10	14	12	14	12	10	40-
45-	30	27	22	24	23	12	7	13	10	10	18	20	9	14	13	45-
50-	31	39	46	21	30	13	13	22	8	14	18	26	24	13	16	50-
55-	28	33	46	26	43	12	15	18	15	20	16	18	28	11	23	55-
60-	50	42	57	52	70	26	20	22	24	36	24	22	35	28	34	60-
65-	74	73	81	83	71	33	39	34	38	27	41	34	47	45	44	65-
70-	88	83	68	61	76	48	37	31	27	41	40	46	37	34	35	70-
75-	64	65	66	51	51	33	27	32	23	18	31	38	34	28	33	75-
80-	44	75	50	39	49	14	27	21	11	14	30	48	29	28	35	80-
85+	50	51	51	44	46	19	20	29	18	11	31	31	22	26	35	85+
Un.	0	0	0	0	1	0	0	0	0	0	0	0	0	0	1	غير محدد
Total	676	682	657	618	664	277	262	272	248	258	399	420	385	370	406	المجموع

Table No, 3 - 34

جدول رقم 3 - 34

No, of Registered Deaths by Age Groups ,& sex (2002 - 2006)

عدد الوفيات المسجلة حسب الفئات العمرية والنوع (2002-2006م)

Non-Qatari

غير القطريون

Age Group	Sex النوع															الفئة العمرية
	Total المجموع					Female اناث					Male ذكور					
	2006	2005	2004	2003	2002	2006	2005	2004	2003	2002	2006	2005	2004	2003	2002	
0-	59	62	63	45	58	28	28	35	25	20	31	34	33	38	25	0-
1-	19	12	13	7	19	10	5	7	1	5	9	7	5	12	2	1-
5-	9	5	3	10	14	5	3	1	1	4	4	2	1	2	6	5-
10-	8	6	9	6	4	3	3	1	3	3	5	3	3	6	3	10-
15-	25	13	12	5	9	3	2	0	3	1	22	11	9	9	4	15-
20-	70	55	29	20	26	5	5	2	4	2	65	50	23	25	18	20-
25-	94	64	39	21	21	9	6	4	6	1	85	58	54	33	20	25-
30-	97	67	45	32	45	7	7	2	5	2	90	60	46	40	30	30-
35-	91	54	48	29	50	3	2	7	9	2	88	52	38	39	27	35-
40-	99	77	56	47	39	12	7	6	7	5	87	70	61	49	42	40-
45-	93	81	59	73	64	7	13	6	5	6	86	68	59	54	67	45-
50-	106	88	63	60	60	5	7	8	9	4	101	81	65	54	56	50-
55-	80	75	68	45	46	10	12	13	13	7	70	63	44	55	38	55-
60-	62	54	52	45	34	19	10	8	17	8	43	44	35	35	37	60-
65-	39	48	36	26	33	13	17	6	8	6	26	31	17	28	20	65-
70-	50	33	40	35	28	18	10	10	15	10	32	23	22	25	25	70-
75-	31	27	23	22	17	17	12	16	10	9	14	15	12	13	13	75-
80-	19	22	14	17	13	10	15	5	9	7	9	7	8	5	10	80-
85+	23	20	21	11	7	15	11	8	17	5	8	9	4	4	6	85+
Un.	0	0	0	0	5	0	0	0	0	0	0	0	0	0	0	غير محدد
Total	1074	863	693	556	592	199	175	167	167	107	875	688	539	526	449	المجموع

Table No, 3 - 35

Percentage of Registered Deaths by Age Groups ,& sex (2002 - 2006)

جدول رقم 3 - 35

نسبة الوفيات المسجلة حسب الفئات العمرية والنوع (2002-2006م)

Total

المجموع

Age Group	Sex النوع															الفئة العمرية
	Total المجموع					Female اناث					Male ذكور					
	2006	2005	2004	2003	2002	2006	2005	2004	2003	2002	2006	2005	2004	2003	2002	
0-	6.5	7.1	8.4	10.5	8.8	10.3	11.4	12.7	14.9	12.1	5.1	5.4	6.5	8.4	7.4	0-
1-	2.1	1.9	1.8	1.8	1.4	4.0	2.3	3.1	1.2	1.9	1.4	1.8	1.2	2.0	1.2	1-
5-	0.8	0.9	0.6	0.9	1.4	1.9	1.1	1.2	1.4	1.9	0.4	0.8	0.3	0.7	1.2	5-
10-	1.0	0.9	0.9	1.5	1.4	1.3	1.8	1.0	2.2	1.4	0.9	0.5	0.9	1.2	1.4	10-
15-	3.6	2.7	2.7	3.5	1.7	2.3	1.1	0.7	1.0	1.6	4.1	3.3	3.6	4.7	1.8	15-
20-	5.5	5.0	3.3	4.3	4.3	1.5	1.8	1.4	1.4	1.6	7.1	6.3	4.1	5.6	5.5	20-
25-	6.4	5.0	5.1	3.5	3.0	3.2	1.8	1.0	2.2	0.8	7.6	6.2	7.0	4.1	4.0	25-
30-	5.9	5.2	4.4	4.7	4.2	1.7	2.3	1.7	2.9	3.3	7.5	6.3	5.6	5.6	4.6	30-
35-	6.3	4.5	4.3	4.5	3.2	2.1	1.8	2.4	3.1	1.9	7.9	5.5	5.2	5.1	3.7	35-
40-	6.8	6.1	6.3	5.6	5.5	3.8	3.0	2.4	2.9	4.1	7.9	7.4	8.1	6.8	6.1	40-
45-	7.0	7.0	6.5	6.3	7.9	4.0	4.6	4.6	3.6	4.4	8.2	7.9	7.4	7.6	9.4	45-
50-	7.8	8.2	8.9	6.4	7.4	3.8	4.6	7.2	4.1	4.9	9.3	9.7	9.6	7.5	8.4	50-
55-	6.2	7.0	7.7	7.2	7.2	4.6	6.2	7.4	6.7	7.4	6.8	7.3	7.8	7.4	7.1	55-
60-	6.4	6.2	7.5	7.9	9.4	9.5	6.9	7.2	9.9	12.1	5.3	6.0	7.6	7.0	8.3	60-
65-	6.5	7.8	7.8	9.1	8.0	9.7	12.8	9.6	11.1	9.0	5.3	5.9	6.9	8.1	7.5	65-
70-	7.9	7.5	7.5	7.7	9.1	13.9	10.8	9.8	10.1	14.0	5.7	6.2	6.4	6.6	7.0	70-
75-	5.4	6.0	7.0	5.6	6.0	10.5	8.9	11.5	8.0	7.4	3.5	4.8	5.0	4.6	5.4	75-
80-	3.6	6.3	4.7	4.0	5.4	5.0	9.6	6.2	4.8	5.8	3.1	5.0	4.0	3.7	5.3	80-
85+	4.2	4.6	4.7	5.0	4.7	7.1	7.1	8.9	8.4	4.4	3.1	3.6	2.8	3.3	4.8	85+
Un.	0.0	0.0	0.0	0.0	0.1	0.0	0.0	0.0	0.0	0.0	0.0	0.0	0.0	0.0	0.1	غير محدد
Total	100.0	100.0	100.0	100.0	100.0	100.0	100.0	100.0	100.0	100.0	100.0	100.0	100.0	100.0	100.0	المجموع

عدد الوفيات المسجلة حسب (التصنيف الدولي للأمراض-المراجعة العاشرة) الفصل لسبب الوفاة والنوع والجنسية ، 2006م

No, of Deaths by Registered (ICD 10 Major Classification) , Nationality & Sex, 2006

Cause of Death (Chapter) ICD.10		Nationality الجنسية									سبب الوفاة حسب الفصل المراجعة العاشرة	
		Total المجموع			Non Qatari غير قطريين			Qatari قطريون				
		Sex النوع										
		المجموع Total	انثى Female	ذكر Male	المجموع Total	انثى Female	ذكر Male	المجموع Total	انثى Female	ذكر Male		
I	Certain infectious and parasitic diseases	12	5	7	6	2	4	6	3	3	امراض معدية وطفيلية	1
II	Neoplasms	158	70	88	95	33	62	63	37	26	الاورام	2
III	Diseases of the blood and blood-forming organs & certain disorders involving the immune mechanism	7	3	4	3	0	3	4	3	1	امراض الدم واعضاء تكوين الدم واضطرابات معينة تتضمن اجهزة المناعة	3
IV	Endocrine, nutritional and metabolic diseases	114	52	62	42	15	27	72	37	35	امراض الغدد الصماء والتغذية	4
V	Mental and behavioural disorders	1	0	1	0	0	0	1	0	1	الاضطرابات العقلية والسلوكية	5
VI	Diseases of the nervous system	28	13	15	19	8	11	9	5	4	امراض الجهاز العصبي	6
IX	*Diseases of the circulatory system	323	138	185	153	49	104	170	89	81	امراض الجهاز الدوري*	9
X	Diseases of the respiratory system	64	29	35	29	12	17	35	17	18	امراض الجهاز التنفسي	10
XI	Diseases of the digestive system	48	13	35	29	6	23	19	7	12	امراض الجهاز الهضمي	11
XII	Diseases of the skin and subcutaneous tissue	4	2	2	1	1	0	3	1	2	امراض الجلد والنسيج الخلوي تحت الجلد	12
XIII	Diseases of the musculoskeletal system and connective tissue	2	1	1	2	1	1	0	0	0	امراض الجهاز العضلي الهيكلي والنسيج الضام	13

عدد الوفيات المسجلة حسب (التصنيف الدولي للأمراض-المراجعة العاشرة) الفصل لسبب الوفاة والنوع والجنسية ، 2006م

No, of Deaths by Registered (ICD 10 Major Classification) , Nationality & Sex, 2006

Cause of Death (Chapter) ICD.10		Nationality الجنسية									سبب الوفاة حسب الفصل المراجعة العاشرة	
		المجموع Total			غير قطريين Non Qatari			قطريون Qatari				
		Sex النوع										
المجموع Total	انثى Female	ذكر Male	المجموع Total	انثى Female	ذكر Male	المجموع Total	انثى Female	ذكر Male				
XIV	Diseases of the genitourinary system	31	13	18	11	4	7	20	9	11	امراض الجهاز البولي التناسلي	14
XV	Pregnancy, childbirth and the puerperium	1	1	0	1	1	0	0	0	0	الحمل والولادة والنفاس	15
XVI	Certain conditions originating in perinatal period	54	24	30	26	14	12	28	10	18	حالات معينة تنشأ في الفترة حول الولادة	16
XVII	Congenital malformations, deformations and chromosomal abnormalities	47	25	22	25	15	10	22	10	12	التشوهات والعاهات والشذوذات الصبغوية (شذوذات الكروموسومات)	17
XVIII	*Symptoms, signs and abnormal clinical and laboratory findings, not elsewhere classified	385	42	343	297	18	279	88	24	64	الاعراض والعلامات والنتائج السريرية والمعملية التي لم تصنف في مكان آخر *	18
XIX	Injury, poisoning and certain other consequences of external causes	0	0	0	0	0	0	0	0	0	الإصابات والتسممات وعواقب أخرى معينة للأسباب الخارجية	19
XX	Exsternal causes of mortality	471	45	426	335	20	315	136	25	111	الاسباب الخارجية للوفاة	20
XXI	Factors influencing health status and contact with health services	0	0	0	0	0	0	0	0	0	عوامل تؤثر في الحالة الصحية وفي الاتصال بالخدمات الصحية	21
Total		1750	476	1274	1074	199	875	676	277	399	الإجمالي	

نسبة الوفيات المسجلة حسب (التصنيف الدولي للأمراض-المراجعة العاشرة) الفصل لسبب الوفاة والنوع والجنسية ، 2006م

Percentage of Registered Deaths by (ICD 10 Major Classification) , Nationality & Sex, 2006

Cause of Death (Chapter) ICD.10		Nationality الجنسية									سبب الوفاة حسب الفصل المراجعة العاشرة	
		Total المجموع			Non Qatari غير قطريون			Qatari قطريون				
		Sex النوع										
		المجموع Total	انثى Female	ذكر Male	المجموع Total	انثى Female	ذكر Male	المجموع Total	انثى Female	ذكر Male		
I	Certain infectious and parasitic diseases	0.7	1.1	0.5	0.6	1.0	0.5	0.9	1.1	0.8	امراض معدية وطفيلية	1
II	Neoplasms	9.0	14.7	6.9	8.8	16.6	7.1	9.3	13.4	6.5	الاورام	2
III	Diseases of the blood and blood-forming organs & certain disorders involving the immune mechanism	0.4	0.6	0.3	0.3	0.0	0.3	0.6	1.1	0.3	امراض الدم واعضاء تكوين الدم واضطرابات معينة تتضمن اجهزة المناعة	3
IV	Endocrine, nutritional and metabolic diseases	6.5	10.9	4.9	3.9	7.5	3.1	10.7	13.4	8.8	امراض الغدد الصماء والتقنية	4
V	Mental and behavioural disorders	0.1	0.0	0.1	0.0	0.0	0.0	0.1	0.0	0.3	الاضطرابات العقلية والسلوكية	5
VI	Diseases of the nervous system	1.6	2.7	1.2	1.8	4.0	1.3	1.3	1.8	1.0	امراض الجهاز العصبي	6
IX	*Diseases of the circulatory system	18.5	29.0	14.5	14.2	24.6	11.9	25.1	32.1	20.3	امراض الجهاز الدوري*	9
X	Diseases of the respiratory system	3.7	6.1	2.7	2.7	6.0	1.9	5.2	6.1	4.5	امراض الجهاز التنفسي	10
XI	Diseases of the digestive system	2.7	2.7	2.7	2.7	3.0	2.6	2.8	2.5	3.0	امراض الجهاز الهضمي	11
XII	Diseases of the skin and subcutaneous tissue	0.2	0.4	0.2	0.1	0.5	0.0	0.4	0.4	0.5	امراض الجلد والتسيج الخلوي تحت الجلد	12
XIII	Diseases of the musculoskeletal system and connective tissue	0.1	0.2	0.1	0.2	0.5	0.1	0.0	0.0	0.0	امراض الجهاز العضلي الهيكلي والتسيج الضام	13

نسبة الوفيات المسجلة حسب (التصنيف الدولي للأمراض-المراجعة العاشرة) الفصل لمسبب الوفاة والنوع والجنسية ، 2006م

Percentage of Registered Deaths by (ICD 10 Major Classification) , Nationality & Sex, 2006

Cause of Death (Chapter) ICD.10		Nationality الجنسية									سبب الوفاة حسب الفصل المراجعة العاشرة	
		Total المجموع			Non Qatari غير قطريون			Qatari قطريون				
		Sex النوع										
		المجموع Total	انثى Female	ذكر Male	المجموع Total	انثى Female	ذكر Male	المجموع Total	انثى Female	ذكر Male		
XIV	Diseases of the genitourinary system	1.8	2.7	1.4	1.0	2.0	0.8	3.0	3.2	2.8	امراض الجهاز البولي التناسلي	14
XV	Pregnancy, childbirth and the puerperium	0.1	0.2	0.0	0.1	0.5	0.0	0.0	0.0	0.0	الحمل والولادة والنفاس	15
XVI	Certain conditions originating in perinatal period	3.1	5.0	2.4	2.4	7.0	1.4	4.1	3.6	4.5	حالات معينة تنشأ في الفترة حول الولادة	16
XVII	Congenital malformations, deformations and chromosomal abnormalities	2.7	5.3	1.7	2.3	7.5	1.1	3.3	3.6	3.0	التشوهات والعاهات والشذوذات الصبغوية (شذوذات الكروموسومات)	17
XVIII	*Symptoms, signs and abnormal clinical and laboratory findings, not elsewhere classified	22.0	8.8	26.9	27.7	9.0	31.9	13.0	8.7	16.0	الاعراض والعلامات والنتائج السريرية والمعملية التي لم تصنف في مكان اخر *	18
XIX	Injury, poisoning and certain other consequences of external causes	0.0	0.0	0.0	0.0	0.0	0.0	0.0	0.0	0.0	الاصابات والتسممات وعواقب اخرى معينة للاسباب الخارجية	19
XX	Exsternal causes of mortality	26.9	9.5	33.4	31.2	10.1	36.0	20.1	9.0	27.8	الاسباب الخارجية للوفاة	20
XXI	Factors influencing health status and contact with health services	0.0	0.0	0.0	0.0	0.0	0.0	0.0	0.0	0.0	عوامل تؤثر في الحالة الصحية وفي الاتصال بالخدمات الصحية	21
Total		100.0	100.0	100.0	100.0	100.0	100.0	100.0	100.0	100.0	الاجمالي	

Table No, 3 - 38

No, of Registered deaths by cause of death (chapter), & sex (2002 - 2006)

جدول رقم 3 - 38
عدد الوفيات المسجلة حسب سبب الوفاة (الفصل) والنوع (2002-2006م)
المجموع

ICD10 Chapter	Sex النوع															المراجعة العاشرة بالفصل
	Total المجموع					Female اناث					Male ذكور					
	2006	2005	2004	2003	2002	2006	2005	2004	2003	2002	2006	2005	2004	2003	2002	
I	12	12	25	36	43	5	5	11	14	14	7	7	14	22	29	1
II	158	162	136	120	128	70	60	60	49	59	88	102	76	71	69	2
III	7	11	4	10	8	3	4	2	4	6	4	7	2	6	2	3
IV	114	109	94	157	92	52	53	45	63	31	62	56	49	94	61	4
V	1	0	1	5	3	0	0	1	2	2	1	0	0	3	1	5
VI	28	15	20	20	26	13	6	5	8	8	15	9	15	12	18	6
VII	0	0	0	0	0	0	0	0	0	0	0	0	0	0	0	7
VIII	0	0	0	0	0	0	0	0	0	0	0	0	0	0	0	8
IX	323	317	253	266	271	138	112	100	100	93	185	205	153	166	178	9
X	64	65	86	40	60	29	32	35	15	24	35	33	51	25	36	10
XI	48	36	24	21	24	13	7	6	9	8	35	29	18	12	16	11
XII	4	13	6	9	1	2	5	2	6	1	2	8	4	3	0	12
XIII	2	0	0	1	2	1	0	0	1	1	1	0	0	0	1	13
XIV	31	44	47	20	51	13	18	25	11	20	18	26	22	9	31	14
XV	1	3	1	3	1	1	3	1	3	1	0	0	0	0	0	15
XVI	54	48	55	56	35	24	21	23	21	11	30	27	32	35	24	16
XVII	47	39	44	76	58	25	20	24	38	26	22	19	20	38	32	17
XVIII	385	341	264	237	206	42	54	46	42	29	343	287	218	195	177	18
XIX	0	0	0	21	21	0	0	0	5	6	0	0	0	16	15	19
XX	471	330	281	213	189	45	37	31	24	24	426	293	250	189	165	20
XXI	0	0	0	0	1	0	0	0	0	1	0	0	0	0	0	21
Total	1750	1545	1341	1311	1220	476	437	417	415	365	1274	1108	924	896	855	المجموع

Table No, 3 - 39

جدول رقم 3 - 39

Percentage of Registered deaths by cause of death (chapter), & sex (2002 - 2006)

نسبة الوفيات المسجلة حسب سبب الوفاة (الفصل) والنوع (2002-2006م)

Total

المجموع

ICD10 Chapter	Sex النوع															المراجعة العاشرة بالفصل
	Total المجموع					Female اناث					Male ذكور					
	2006	2005	2004	2003	2002	2006	2005	2004	2003	2002	2006	2005	2004	2003	2002	
I	0.7	0.8	1.9	2.7	3.5	1.1	1.1	2.6	3.4	3.8	0.5	0.6	1.5	2.5	3.4	1
II	9.0	10.5	10.1	9.2	10.5	14.7	13.7	14.4	11.8	16.2	6.9	9.2	8.2	7.9	8.1	2
III	0.4	0.7	0.3	0.8	0.7	0.6	0.9	0.5	1.0	1.6	0.3	0.6	0.2	0.7	0.2	3
IV	6.5	7.1	7.0	12.0	7.5	10.9	12.1	10.8	15.2	8.5	4.9	5.1	5.3	10.5	7.1	4
V	0.1	0.0	0.1	0.4	0.2	0.0	0.0	0.2	0.5	0.5	0.1	0.0	0.0	0.3	0.1	5
VI	1.6	1.0	1.5	1.5	2.1	2.7	1.4	1.2	1.9	2.2	1.2	0.8	1.6	1.3	2.1	6
VII	0.0	0.0	0.0	0.0	0.0	0.0	0.0	0.0	0.0	0.0	0.0	0.0	0.0	0.0	0.0	7
VIII	0.0	0.0	0.0	0.0	0.0	0.0	0.0	0.0	0.0	0.0	0.0	0.0	0.0	0.0	0.0	8
IX	18.5	20.5	18.9	20.3	22.2	29.0	25.6	24.0	24.1	25.5	14.5	18.5	16.6	18.5	20.8	9
X	3.7	4.2	6.4	3.1	4.9	6.1	7.3	8.4	3.6	6.6	2.7	3.0	5.5	2.8	4.2	10
XI	2.7	2.3	1.8	1.6	2.0	2.7	1.6	1.4	2.2	2.2	2.7	2.6	1.9	1.3	1.9	11
XII	0.2	0.8	0.4	0.7	0.1	0.4	1.1	0.5	1.4	0.3	0.2	0.7	0.4	0.3	0.0	12
XIII	0.1	0.0	0.0	0.1	0.2	0.2	0.0	0.0	0.2	0.3	0.1	0.0	0.0	0.0	0.1	13
XIV	1.8	2.8	3.5	1.5	4.2	2.7	4.1	6.0	2.7	5.5	1.4	2.3	2.4	1.0	3.6	14
XV	0.1	0.2	0.1	0.2	0.1	0.2	0.7	0.2	0.7	0.3	0.0	0.0	0.0	0.0	0.0	15
XVI	3.1	3.1	4.1	4.3	2.9	5.0	4.8	5.5	5.1	3.0	2.4	2.4	3.5	3.9	2.8	16
XVII	2.7	2.5	3.3	5.8	4.8	5.3	4.6	5.8	9.2	7.1	1.7	1.7	2.2	4.2	3.7	17
XVIII	22.0	22.1	19.7	18.1	16.9	8.8	12.4	11.0	10.1	7.9	26.9	25.9	23.6	21.8	20.7	18
XIX	0.0	0.0	0.0	1.6	1.7	0.0	0.0	0.0	1.2	1.6	0.0	0.0	0.0	1.8	1.8	19
XX	26.9	21.4	21.0	16.2	15.5	9.5	8.5	7.4	5.8	6.6	33.4	26.4	27.1	21.1	19.3	20
XXI	0.0	0.0	0.0	0.0	0.1	0.0	0.0	0.0	0.0	0.3	0.0	0.0	0.0	0.0	0.0	21
Total	100.0	100.0	100.0	100.0	100.0	100.0	100.0	100.0	100.0	100.0	100.0	100.0	100.0	100.0	100.0	المجموع

Table No, 3 - 40

جدول رقم 3 - 40

No, of Registered deaths by cause of death (chapter), & sex (2002 - 2006)

عدد الوفيات المسجلة حسب سبب الوفاة (الفصل) والنوع (2002-2006م)

قطريون

ICD10 Chapter	Sex النوع															المراجعة العاشرة بالفصل
	Total المجموع					Female اناث					Male ذكور					
	2006	2005	2004	2003	2002	2006	2005	2004	2003	2002	2006	2005	2004	2003	2002	
I	6	1	15	16	26	3	1	8	8	10	3	0	7	8	16	1
II	63	81	80	60	79	37	30	39	26	39	26	51	41	34	40	2
III	4	7	2	3	5	3	4	1	1	4	1	3	1	2	1	3
IV	72	69	69	100	68	37	34	38	42	25	35	35	31	58	43	4
V	1	0	1	3	3	0	0	1	1	2	1	0	0	2	1	5
VI	9	8	10	13	15	5	3	2	7	4	4	5	8	6	11	6
VII	0	0	0	0	0	0	0	0	0	0	0	0	0	0	0	7
VIII	0	0	0	0	0	0	0	0	0	0	0	0	0	0	0	8
IX	170	187	156	136	151	89	77	71	63	69	81	110	85	73	82	9
X	35	40	57	23	48	17	23	23	11	19	18	17	34	12	29	10
XI	19	16	13	8	10	7	5	3	2	5	12	11	10	6	5	11
XII	3	9	5	5	1	1	4	2	2	1	2	5	3	3	0	12
XIII	0	0	0	1	1	0	0	0	1	1	0	0	0	0	0	13
XIV	20	21	37	13	35	9	11	21	8	15	11	10	16	5	20	14
XV	0	1	0	2	1	0	1	0	2	1	0	0	0	0	0	15
XVI	28	22	23	35	24	10	9	10	15	7	18	13	13	20	17	16
XVII	22	20	20	43	33	10	11	9	22	16	12	9	11	21	17	17
XVIII	88	96	75	69	72	24	32	26	25	21	64	64	49	44	51	18
XIX	0	0	0	7	7	0	0	0	2	3	0	0	0	5	4	19
XX	136	104	94	81	85	25	17	18	10	16	111	87	76	71	69	20
XXI	0	0	0	0	0	0	0	0	0	0	0	0	0	0	0	21
Total	676	682	657	618	664	277	262	272	248	258	399	420	385	370	406	المجموع

Table No, 3 - 41

No, of Registered deaths by cause of death (chapter), & sex (2002 - 2006)

Non - Qatari

جدول رقم: 3 - 41

عدد الوفيات المسجلة حسب سبب الوفاة (الفصل) والنوع (2002-2006م)

غير قطريون

ICD10 Chapter	Sex النوع															المراجعة العاشرة بالفصل
	Total المجموع					Female اناث					Male ذكور					
	2006	2005	2004	2003	2002	2006	2005	2004	2003	2002	2006	2005	2004	2003	2002	
I	6	11	10	20	17	2	4	3	6	4	4	7	7	14	13	1
II	95	81	56	60	49	33	30	21	23	20	62	51	35	37	29	2
III	3	4	2	7	3	0	0	1	3	2	3	4	1	4	1	3
IV	42	40	25	57	24	15	19	7	21	6	27	21	18	36	18	4
V	0	0	0	2	0	0	0	0	1	0	0	0	0	1	0	5
VI	19	7	10	7	11	8	3	3	1	4	11	4	7	6	7	6
VII	0	0	0	0	0	0	0	0	0	0	0	0	0	0	0	7
VIII	0	0	0	0	0	0	0	0	0	0	0	0	0	0	0	8
IX	153	130	97	130	120	49	35	29	37	24	104	95	68	93	96	9
X	29	25	29	17	12	12	9	12	4	5	17	16	17	13	7	10
XI	29	20	11	13	14	6	2	3	7	3	23	18	8	6	11	11
XII	1	4	1	4	0	1	1	0	4	0	0	3	1	0	0	12
XIII	2	0	0	0	1	1	0	0	0	0	1	0	0	0	1	13
XIV	11	23	10	7	16	4	7	4	3	5	7	16	6	4	11	14
XV	1	2	1	1	0	1	2	1	1	0	0	0	0	0	0	15
XVI	26	26	32	21	11	14	12	13	6	4	12	14	19	15	7	16
XVII	25	19	24	33	25	15	9	15	16	10	10	10	9	17	15	17
XVIII	297	245	189	168	134	18	22	20	17	8	279	223	169	151	126	18
XIX	0	0	0	14	14	0	0	0	3	3	0	0	0	11	11	19
XX	335	226	187	132	104	20	20	13	14	8	315	206	174	118	96	20
XXI	0	0	0	0	1	0	0	0	0	1	0	0	0	0	0	21
Total	1074	863	684	693	556	199	175	145	167	107	875	688	539	526	449	المجموع

Table No, 3 - 42

جدول رقم: 3 - 42

عدد الوفيات المسجلة تبعا للفئة العمرية والنوع وسبب الوفاة حسب التصنيف الدولي للأمراض المراجعة العاشرة (مفصلة) 2006م

No, of Registered deaths by age group,sex and cause of deaths(details) according to I.C.D. 10, 2006

Age Groups		00 - <01	01 - <05	05 - <10	10 - <15	15 - <20	20 - <25	25 - <30	30 - <35	35 - <40	40 - <45	45 - <50	50 - <55	55 - <60	60 - <65	65 - <70	70 - <75	75 - <80	80 - <85	85 +	المجموع	الفئة العمرية	
ICD10	Sex																					النوع	ICD10
A39	F	0	1	0	0	0	0	0	0	0	0	0	0	0	0	0	0	0	0	0	1	أنثى	A39
A41	F	0	0	0	0	0	0	0	0	0	0	0	0	0	0	0	1	0	0	0	1	أنثى	A41
A82	M	0	0	0	0	0	0	0	0	0	1	0	0	0	0	0	0	0	0	0	1	ذكر	A82
A85	F	0	0	0	0	0	0	0	0	1	0	0	0	0	0	0	0	0	0	0	1	أنثى	A85
B01	M	0	0	0	0	0	0	0	1	0	0	0	0	0	0	0	0	0	0	0	1	ذكر	B01
B18	M	0	0	0	0	0	0	0	0	0	1	0	0	0	0	0	0	0	0	0	1	ذكر	B18
B23	M	0	0	0	0	0	0	0	0	0	0	0	1	0	0	0	0	0	0	0	1	ذكر	B23
B23	M	0	0	0	0	0	0	1	0	0	0	0	0	0	0	0	0	0	0	0	1	ذكر	B23
B23	F	0	0	0	0	0	0	1	0	0	0	0	0	0	1	0	0	0	0	0	2	أنثى	B23
B37	M	0	0	0	0	0	0	0	0	0	0	0	0	0	1	0	0	0	0	0	1	ذكر	B37
B90	M	0	0	0	0	0	0	0	0	0	0	0	0	0	1	0	0	0	0	0	1	ذكر	B90
CHAPTER I		0	1	0	0	0	0	2	1	1	2	0	0	1	0	3	1	0	0	0	12	الباب الاول	
C05	F	0	0	0	0	0	0	0	0	0	0	0	0	0	0	0	1	0	0	0	1	أنثى	C05
C11	M	0	0	0	0	0	0	0	0	0	0	0	1	0	0	0	0	0	0	0	1	ذكر	C11
C15	M	0	0	0	0	0	0	0	0	0	0	0	0	0	0	0	1	1	0	0	2	ذكر	C15
C15	F	0	0	0	0	0	0	0	0	1	0	0	0	0	2	1	0	0	0	0	4	أنثى	C15
C16	M	0	0	0	0	0	0	0	0	0	0	0	0	2	2	0	3	0	1	0	8	ذكر	C16
C16	F	0	0	0	0	0	0	0	0	0	0	0	0	0	1	2	1	0	0	0	4	أنثى	C16
C17	M	0	0	0	0	0	1	0	0	0	0	0	0	0	0	0	0	0	0	0	1	ذكر	C17
C18	M	0	0	0	0	0	0	0	0	0	0	0	2	0	0	0	0	1	0	0	3	ذكر	C18
C18	F	0	0	0	0	0	0	0	0	0	0	0	0	0	1	1	1	0	0	0	3	أنثى	C18
C20	M	0	0	0	0	0	0	0	0	0	0	1	0	0	0	0	0	0	0	0	1	ذكر	C20
C20	F	0	0	0	0	0	0	0	0	0	0	0	1	0	0	0	0	0	1	0	2	أنثى	C20
C22	M	0	0	0	0	0	0	0	0	0	0	1	0	1	1	0	2	1	0	1	7	ذكر	C22
C22	F	0	0	0	0	0	0	0	0	0	0	0	0	1	1	0	1	1	0	0	4	أنثى	C22
C23	M	0	0	0	0	0	0	0	1	0	0	0	0	0	0	0	1	0	0	0	2	ذكر	C23
C23	F	0	0	0	0	0	0	0	0	0	0	0	0	0	0	2	0	0	0	0	2	أنثى	C23
C25	M	0	0	0	0	0	0	0	0	0	0	0	1	2	0	1	0	0	0	1	5	ذكر	C25
C25	F	0	0	0	0	0	0	0	0	1	0	0	0	0	1	0	0	0	0	0	2	أنثى	C25

Table No, 3 - 42

جدول رقم: 3 - 42

عدد الوفيات المسجلة تبعا للفئة العمرية والنوع وسبب الوفاة حسب التصنيف الدولي للأمراض المراجعة العاشرة (مفصلة) 2006م

No, of Registered deaths by age group,sex and cause of deaths(details) according to I.C.D. 10, 2006

Age Groups		00 - <01	01 - <05	05 - <10	10 - <15	15 - <20	20 - <25	25 - <30	30 - <35	35 - <40	40 - <45	45 - <50	50 - <55	55 - <60	60 - <65	65 - <70	70 - <75	75 - <80	80 - <85	85 +	المجموع	الفئة العمرية	
ICD10	Sex																					النوع	ICD10
C32	M	0	0	0	0	0	0	0	0	0	0	1	2	0	0	1	1	1	0	1	7	ذكر	C32
C32	F	0	0	0	0	0	0	0	0	0	0	1	0	0	0	0	0	0	0	0	1	أنثى	C32
C34	M	0	0	0	0	0	0	0	0	0	1	1	0	1	3	1	4	2	1	0	14	ذكر	C34
C34	F	0	0	0	0	0	0	0	0	0	0	1	0	0	0	0	0	0	0	0	1	أنثى	C34
C40	M	0	0	0	1	0	0	0	0	0	0	0	0	0	0	0	0	0	0	0	1	ذكر	C40
C41	M	0	0	0	0	0	1	0	0	0	0	0	0	0	0	0	0	0	0	0	1	ذكر	C41
C46	M	0	0	0	0	0	0	0	0	0	0	0	0	0	0	0	1	0	0	0	1	ذكر	C46
C48	M	0	0	0	0	0	0	1	0	0	1	0	0	0	0	0	0	0	0	0	2	ذكر	C48
C49	M	0	0	0	0	1	0	0	0	0	0	0	0	0	0	0	0	0	0	0	1	ذكر	C49
C50	F	0	0	0	0	0	0	0	2	1	2	4	1	2	2	2	0	1	0	1	18	أنثى	C50
C53	F	0	0	0	0	0	0	0	0	0	0	0	0	1	1	0	0	0	0	0	2	أنثى	C53
C55	F	0	0	0	0	0	0	0	0	0	0	0	0	1	0	1	0	1	0	0	3	أنثى	C55
C56	F	0	0	0	0	0	0	0	0	0	2	0	0	0	0	0	0	0	1	0	3	أنثى	C56
C61	M	0	0	0	0	0	0	0	0	0	0	0	0	0	1	0	0	0	0	0	1	ذكر	C61
C64	M	0	0	0	0	0	0	0	0	0	1	0	1	0	0	1	0	0	0	0	3	ذكر	C64
C64	F	0	0	0	0	0	0	0	0	0	1	0	0	0	1	0	0	0	0	0	2	أنثى	C64
C65	M	0	0	0	0	0	0	0	0	0	0	0	0	0	0	1	0	0	0	0	1	ذكر	C65
C67	M	0	0	0	0	0	0	0	0	0	0	0	0	0	1	0	0	0	0	0	1	ذكر	C67
C67	F	0	0	0	0	0	0	0	0	0	0	0	0	0	0	0	0	1	0	0	1	أنثى	C67
C71	M	0	0	0	0	0	0	0	0	0	0	1	0	0	0	1	1	1	0	0	4	ذكر	C71
C71	F	0	0	0	0	1	0	1	0	0	1	0	0	0	0	0	0	0	0	0	3	أنثى	C71
C76	F	0	0	0	0	0	0	0	0	0	1	0	0	0	0	0	0	0	0	1	2	أنثى	C76
C80	M	0	0	0	0	0	1	0	0	0	0	0	2	0	0	0	0	0	0	0	3	ذكر	C80
C80	F	0	0	1	0	0	0	0	0	0	0	0	0	0	0	0	0	0	0	0	1	أنثى	C80
C83	M	0	0	0	0	0	0	0	0	0	0	0	0	1	0	0	0	0	0	0	1	ذكر	C83
C83	F	0	0	0	0	0	0	0	0	0	0	0	0	0	0	1	0	0	0	0	1	أنثى	C83
C84	F	0	0	0	0	0	0	1	0	0	0	1	0	0	0	0	0	1	0	0	3	أنثى	C84

Table No, 3 - 42

جدول رقم: 3 - 42

عدد الوفيات المسجلة تبعا لفئة العمرية والنوع وسبب الوفاة حسب التصنيف الدولي للأمراض المراجعة العاشرة (مفصلة) 2006م

No, of Registered deaths by age group,sex and cause of deaths(details) according to I.C.D. 10, 2006

Age Groups		00 - <01	01 - <05	05 - <10	10 - <15	15 - <20	20 - <25	25 - <30	30 - <35	35 - <40	40 - <45	45 - <50	50 - <55	55 - <60	60 - <65	65 - <70	70 - <75	75 - <80	80 - <85	85 ..	المجموع	الفئة العمرية		
ICD10	Sex																					النوع	ICD10	
C85	M	0	1	0	0	0	0	1	0	0	0	0	1	1	0	0	0	0	0	0	0	4	ذكر	C85
C85	F	0	0	0	0	0	0	0	0	0	1	0	0	1	0	1	0	0	0	0	0	3	أنثى	C85
C90	M	0	0	0	0	0	0	0	0	0	0	0	0	0	0	2	0	2	0	0	0	4	ذكر	C90
C91	M	0	0	0	1	0	0	0	0	0	0	0	0	0	0	0	0	0	0	0	0	1	ذكر	C91
C91	F	0	0	1	0	0	0	0	0	0	0	0	0	0	0	0	0	0	0	0	0	1	أنثى	C91
C92	M	0	0	0	0	0	0	0	0	1	0	1	2	1	0	0	0	0	0	0	0	5	ذكر	C92
C92	F	0	0	0	0	0	0	0	0	0	1	0	0	0	0	0	0	0	0	0	0	1	أنثى	C92
C96	M	0	0	0	0	0	0	0	0	0	0	0	0	0	0	0	0	0	1	0	1	ذكر	C96	
C97	M	0	0	0	0	0	0	0	0	0	0	0	0	1	0	0	0	0	0	0	1	ذكر	C97	
D03	M	0	0	0	0	0	0	0	0	0	0	0	1	0	0	0	0	0	0	0	1	ذكر	D03	
D47	F	0	2	0	0	0	0	0	0	0	0	0	0	0	0	0	0	0	0	0	2	أنثى	D47	
CHAPTER II		0	3	2	2	2	3	4	3	4	12	13	15	16	16	16	21	16	5	5	158	الباب الثاني		
D56	M	1	0	0	0	0	0	0	0	0	0	0	0	0	0	0	0	0	0	0	1	ذكر	D56	
D65	M	0	0	0	0	0	1	0	0	0	0	0	0	0	0	0	0	0	0	0	1	ذكر	D65	
D71	M	0	0	0	0	0	0	0	0	0	0	1	0	0	0	0	0	0	0	0	1	ذكر	D71	
D73	F	0	0	0	0	0	0	1	0	0	0	0	0	0	0	0	0	0	0	0	1	أنثى	D73	
D75	F	0	0	0	0	0	0	0	0	0	0	0	0	1	0	0	0	0	0	0	1	أنثى	D75	
D84	M	1	0	0	0	0	0	0	0	0	0	0	0	0	0	0	0	0	0	0	1	ذكر	D84	
D84	F	0	0	0	1	0	0	0	0	0	0	0	0	0	0	0	0	0	0	0	1	أنثى	D84	
D84	M	0	0	0	0	0	0	0	0	0	0	0	0	0	0	0	0	0	0	0	0	ذكر	D84	
CHAPTER III		2	0	0	1	0	1	1	0	0	0	1	0	1	0	0	0	0	0	0	7	الباب الثالث		
E07	F	0	0	0	0	0	0	0	0	1	0	0	0	0	0	0	0	0	0	0	1	أنثى	E07	
E14	M	0	0	0	0	0	0	0	0	2	1	0	3	5	9	9	14	5	6	6	60	ذكر	E14	
E14	F	0	0	0	0	0	0	0	0	0	1	0	3	1	8	10	8	10	4	3	48	أنثى	E14	
E46	F	0	0	0	0	0	0	0	0	0	0	0	0	0	0	0	0	0	1	0	1	أنثى	E46	
E87	F	1	0	0	0	0	0	0	0	0	0	0	0	0	0	0	0	0	0	0	1	أنثى	E87	
E88	M	0	0	0	0	0	0	0	0	0	0	0	1	0	0	0	0	0	0	0	1	ذكر	E88	
E88	F	1	0	1	0	0	0	0	0	0	0	0	0	0	0	0	0	0	0	0	2	أنثى	E88	
CHAPTER IV		2	0	1	0	0	0	0	0	3	2	0	7	6	17	19	22	15	11	9	114	الباب الرابع		

Table No, 3 - 42

جدول رقم: 3 - 42

عدد الوفيات المسجلة تبعا للفئة العمرية والنوع وسبب الوفاة حسب التصنيف الدولي للأمراض المراجعة العاشرة (مفصلة) 2006م

No. of Registered deaths by age group,sex and cause of deaths(details) according to I.C.D. 10, 2006

Age Groups		00 - <01	01 - <05	05 - <10	10 - <15	15 - <20	20 - <25	25 - <30	30 - <35	35 - <40	40 - <45	45 - <50	50 - <55	55 - <60	60 - <65	65 - <70	70 - <75	75 - <80	80 - <85	85 +	المجموع	الفئة العمرية		
ICD10	Sex																					النوع	ICD10	
F03	M	0	0	0	0	0	0	0	0	0	0	0	0	0	0	0	0	0	0	0	1	1	ذكر	F03
G00	M	0	0	0	0	0	0	0	0	0	0	0	1	0	0	0	0	0	0	0	0	1	ذكر	G00
G00	F	0	0	1	0	0	0	0	0	0	0	0	0	0	0	0	0	0	0	0	0	1	أنثى	G00
G03	F	0	0	0	0	0	0	0	0	0	1	0	0	0	0	0	0	0	0	0	0	1	أنثى	G03
G04	M	1	0	0	0	0	0	0	0	0	1	0	0	0	0	0	0	0	0	0	0	2	ذكر	G04
G04	M	1	0	0	0	0	0	0	0	0	0	0	0	0	0	0	0	0	0	0	0	1	ذكر	G04
G06	M	0	0	0	0	0	0	0	0	0	1	0	0	0	0	0	0	0	0	0	0	1	ذكر	G06
G20	M	0	0	0	0	0	0	0	0	0	0	0	0	0	0	0	0	0	0	0	1	1	ذكر	G20
G20	F	0	0	0	0	0	0	0	0	0	0	0	0	0	0	0	0	0	1	0	1	1	أنثى	G20
G80	M	0	2	2	2	1	1	0	0	0	0	0	0	0	0	0	0	0	0	0	0	8	ذكر	G80
G80	F	0	0	2	0	0	0	0	0	0	0	0	0	0	0	0	0	0	0	0	0	2	أنثى	G80
G91	F	1	0	0	0	0	0	1	0	0	0	0	0	0	0	0	0	0	0	0	0	2	أنثى	G91
G93	M	1	0	0	0	0	0	0	0	0	0	0	0	0	0	0	0	0	0	0	1	2	ذكر	G93
G93	F	0	2	0	0	0	0	0	0	0	0	0	0	0	0	0	1	0	0	0	3	أنثى	G93	
G99	F	1	0	0	1	0	0	0	0	0	0	0	0	0	0	0	0	0	0	0	0	2	أنثى	G99
CHAPTER VI		5	4	5	3	1	1	1	0	0	3	0	1	0	0	0	1	0	1	2	28	الباب السادس		
I05	M	0	0	0	0	0	0	0	0	0	1	0	0	0	0	0	0	0	0	0	0	1	ذكر	I05
I07	F	0	0	0	0	0	0	0	0	0	0	0	0	0	0	0	0	1	0	0	1	1	أنثى	I07
I08	M	0	0	0	0	1	0	0	0	0	0	0	0	0	0	0	0	0	0	0	0	1	ذكر	I08
I09	F	0	0	0	0	0	0	0	0	0	0	0	1	0	0	0	0	0	0	0	0	1	أنثى	I09
I10	M	0	0	0	0	0	0	0	1	0	4	2	4	5	2	1	5	2	5	5	36	ذكر	I10	
I10	F	0	0	0	0	0	1	0	0	0	0	2	5	2	2	7	10	8	3	5	45	أنثى	I10	
I11	M	0	0	0	0	0	0	0	0	0	0	0	0	0	0	0	0	1	0	0	1	1	ذكر	I11
I20	M	0	0	0	0	0	0	0	0	0	0	0	1	0	0	0	0	0	0	0	1	1	ذكر	I20
I21	M	0	0	0	0	0	0	0	0	0	1	1	4	6	1	3	1	2	1	1	21	ذكر	I21	
I21	F	0	0	0	0	0	0	0	0	0	0	1	1	1	2	1	1	1	0	0	8	أنثى	I21	
I22	M	0	0	0	0	0	0	0	1	0	0	0	0	2	2	0	1	1	0	0	7	ذكر	I22	
I22	F	0	0	0	0	0	0	0	0	0	0	0	0	0	0	0	0	0	1	0	1	1	أنثى	I22

Table No, 3 - 42

جدول رقم: 3 - 42

عدد الوفيات المسجلة تبعا للفئة العمرية والنوع وسبب الوفاة حسب التصنيف الدولي للأمراض المراجعة العاشرة (مفصلة) 2006م

No, of Registered deaths by age group,sex and cause of deaths(details) according to I.C.D. 10, 2006

Age Groups		00 - <01	01 - <05	05 - <10	10 - <15	15 - <20	20 - <25	25 - <30	30 - <35	35 - <40	40 - <45	45 - <50	50 - <55	55 - <60	60 - <65	65 - <70	70 - <75	75 - <80	80 - <85	85 +	المجموع	الفئة العمرية	
ICD10	Sex																					النوع	ICD10
I23	M	0	0	0	0	0	0	0	0	0	0	0	0	1	0	0	0	1	0	0	2	ذكر	I23
I25	M	0	0	0	0	0	0	0	1	0	4	4	11	4	7	7	10	8	10	5	71	ذكر	I25
I25	F	0	0	0	0	0	0	0	0	0	0	1	0	2	9	6	16	10	2	5	51	أنثى	I25
I26	M	0	0	0	0	0	0	0	0	1	1	0	0	0	1	0	0	0	0	0	3	ذكر	I26
I26	F	0	0	0	0	0	0	0	0	0	0	0	1	0	0	0	1	0	0	0	2	أنثى	I26
I27	M	0	0	0	0	0	0	0	0	0	0	0	0	0	0	1	0	0	0	0	1	ذكر	I27
I27	F	0	0	0	0	0	0	1	0	0	0	0	0	0	0	0	0	0	0	0	1	أنثى	I27
I28	F	0	0	0	0	0	0	0	0	0	0	0	0	0	1	0	0	0	0	0	1	أنثى	I28
I34	M	0	0	0	0	0	0	0	0	0	0	0	0	0	1	0	0	0	0	0	1	ذكر	I34
I34	F	0	0	0	1	0	0	0	0	0	0	0	0	0	0	0	0	0	0	0	1	أنثى	I34
I35	M	0	0	0	0	0	0	0	0	1	0	0	0	0	0	0	0	0	0	0	1	ذكر	I35
I35	F	1	0	0	0	0	0	0	0	0	0	0	0	0	0	0	0	0	0	0	1	أنثى	I35
I38	M	0	0	0	0	0	0	0	0	0	1	0	0	1	0	0	0	0	0	0	2	ذكر	I38
I42	M	0	0	0	0	0	1	0	0	0	1	0	0	0	1	2	0	0	0	0	5	ذكر	I42
I42	F	0	0	0	0	0	0	0	1	0	0	0	0	0	0	0	0	0	0	0	1	أنثى	I42
I44	M	0	0	0	0	0	0	0	0	0	0	0	0	0	0	0	1	2	0	0	3	ذكر	I44
I44	F	0	0	0	0	0	0	0	0	0	0	0	0	0	0	0	0	0	0	1	1	أنثى	I44
I45	F	0	1	0	0	0	0	0	0	0	0	0	0	0	0	0	0	0	0	0	1	أنثى	I45
I47	M	0	0	0	0	0	0	0	0	0	0	0	0	1	0	0	0	0	0	0	1	ذكر	I47
I48	M	0	0	0	0	0	0	0	0	0	0	0	1	1	0	0	2	0	0	0	4	ذكر	I48
I48	F	0	0	0	0	0	0	0	0	0	0	0	1	0	1	0	1	0	2	0	5	أنثى	I48
I49	M	0	0	0	0	0	0	0	0	0	0	0	1	0	0	0	0	0	0	0	1	ذكر	I49
I49	F	0	0	0	0	0	0	0	0	0	0	0	0	0	2	1	0	0	0	0	3	أنثى	I49
I50	F	0	0	0	0	0	0	0	0	0	0	0	0	0	0	0	1	0	0	0	1	أنثى	I50
I51	M	0	0	0	0	0	0	0	2	0	0	0	0	0	0	0	0	0	0	0	2	ذكر	I51
I51	F	0	1	0	0	0	0	0	0	0	0	0	0	1	0	0	0	2	0	1	5	أنثى	I51

Table No, 3 - 42

جدول رقم: 3 - 42

عدد الوفيات المسجلة تبعا للفئة العمرية والنوع وسبب الوفاة حسب التصنيف الدولي للأمراض المراجعة العاشرة (مفصلة) 2006م

No, of Registered deaths by age group,sex and cause of deaths(details) according to I.C.D. 10, 2006

Age Groups		00 - <01	01 - <05	05 - <10	10 - <15	15 - <20	20 - <25	25 - <30	30 - <35	35 - <40	40 - <45	45 - <50	50 - <55	55 - <60	60 - <65	65 - <70	70 - <75	75 - <80	80 - <85	85 +	المجموع	الفئة العمرية		
ICD10	Sex																					النوع	ICD10	
I60	M	0	0	0	0	0	0	0	1	2	0	2	0	0	0	0	0	0	0	0	0	5	ذكر	I60
I60	F	0	0	0	0	0	0	0	0	0	1	1	0	0	0	0	0	0	0	0	0	2	أنثى	I60
I61	M	0	0	0	0	0	1	0	0	0	0	0	2	0	0	0	0	0	0	0	0	3	ذكر	I61
I61	F	0	0	0	0	0	0	0	0	0	1	0	0	0	0	0	1	0	0	0	0	2	أنثى	I61
I62	M	0	0	0	0	0	0	0	1	0	0	0	0	0	0	0	0	0	0	0	0	1	ذكر	I62
I63	M	0	0	0	0	0	0	0	0	0	0	0	0	0	1	0	0	0	0	0	0	1	ذكر	I63
I65	M	0	0	0	0	0	0	0	0	0	1	0	0	0	0	0	0	0	0	0	0	1	ذكر	I65
I67	M	0	0	0	0	0	0	0	0	0	1	0	0	0	1	2	0	0	0	0	0	4	ذكر	I67
I67	F	0	0	0	0	0	0	0	0	0	0	0	0	0	0	1	0	2	0	0	0	3	أنثى	I67
I69	M	0	0	0	0	0	0	0	0	0	1	0	0	0	0	0	0	0	0	0	0	1	ذكر	I69
I70	M	0	0	0	0	0	0	0	0	1	0	0	0	0	0	0	0	0	0	0	0	1	ذكر	I70
I72	F	0	0	0	0	0	0	0	0	1	0	0	0	0	0	0	0	0	0	0	0	1	أنثى	I72
I73	M	0	0	0	0	0	0	0	0	0	0	0	0	0	0	0	0	1	0	0	0	1	ذكر	I73
I73	F	0	0	0	0	0	0	0	0	0	0	0	0	0	0	0	0	0	1	0	0	1	أنثى	I73
I74	M	0	0	0	0	0	0	0	0	0	0	1	0	0	0	0	0	0	0	0	0	1	ذكر	I74
CHAPTER IX		1	2	0	1	1	3	1	8	6	18	15	33	27	34	32	51	42	25	23	323	الباب التاسع		
J15	M	1	0	0	0	0	0	0	0	0	0	0	0	0	0	0	0	2	0	1	4	ذكر	J15	
J15	F	1	0	0	0	0	0	0	0	0	0	0	0	0	0	0	0	0	0	0	1	أنثى	J15	
J17	M	0	0	0	0	0	0	0	0	0	0	0	0	1	0	0	0	0	0	1	2	ذكر	J17	
J18	M	0	0	0	0	0	1	1	0	0	0	0	0	0	0	1	1	0	0	0	4	ذكر	J18	
J18	F	0	1	0	0	0	0	0	0	0	0	0	0	1	1	1	0	0	0	1	5	أنثى	J18	
J21	F	0	0	0	0	0	1	0	0	0	0	0	0	0	0	0	0	0	0	0	1	أنثى	J21	
J22	M	1	0	0	0	0	0	0	0	0	0	0	0	0	0	0	0	0	0	0	1	ذكر	J22	
J44	M	0	0	0	0	0	0	0	0	0	0	0	0	0	1	1	1	0	0	0	3	ذكر	J44	
J44	F	0	0	0	0	0	0	0	0	0	0	0	0	0	0	1	0	2	0	2	5	أنثى	J44	
J45	M	0	0	0	0	1	0	0	0	0	0	1	0	0	0	0	0	0	0	0	2	ذكر	J45	

Table No, 3 - 42

جدول رقم: 3 - 42

عدد الوفيات المسجلة تبعا للفئة العمرية والنوع وسبب الوفاة حسب التصنيف الدولي للأمراض المراجعة العاشرة (مفصلة) 2006م

No. of Registered deaths by age group,sex and cause of deaths(details) according to I.C.D. 10, 2006

Age Groups		00 - <01	01 - <05	05 - <10	10 - <15	15 - <20	20 - <25	25 - <30	30 - <35	35 - <40	40 - <45	45 - <50	50 - <55	55 - <60	60 - <65	65 - <70	70 - <75	75 - <80	80 - <85	85 +	الجموع	الفئة العمرية		
ICD10	Sex																					النوع	ICD10	
J45	F	0	0	0	0	1	0	0	0	0	0	0	0	0	0	0	0	0	0	0	0	1	أنثى	J45
J69	M	1	1	0	0	0	0	0	0	0	0	0	0	0	0	0	0	2	1	2	7	ذكر	J69	
J69	F	0	0	0	1	0	0	0	0	1	0	0	0	0	0	0	0	0	1	4	7	أنثى	J69	
J70	M	0	1	0	0	0	0	0	0	0	0	0	0	0	0	0	0	0	0	0	0	1	ذكر	J70
J80	M	0	0	0	0	0	0	1	0	1	0	0	0	1	0	0	0	0	0	0	0	3	ذكر	J80
J80	F	0	0	0	0	0	0	0	0	0	0	0	0	1	0	0	1	0	0	0	2	أنثى	J80	
J81	M	0	0	0	0	0	0	0	0	0	0	0	2	0	1	0	0	0	1	1	5	ذكر	J81	
J81	F	0	0	0	0	0	0	0	0	0	1	0	0	0	1	0	1	1	0	0	4	أنثى	J81	
J84	F	0	0	0	0	0	0	0	0	0	0	1	0	0	0	0	0	0	0	0	1	أنثى	J84	
J90	F	0	0	0	0	0	0	0	0	0	0	0	0	0	0	0	0	1	0	0	1	أنثى	J90	
J93	M	0	0	0	0	0	0	0	1	0	0	0	0	0	0	0	0	0	0	0	1	ذكر	J93	
J98	M	0	1	0	0	0	0	0	0	0	0	0	0	0	0	0	0	0	0	0	1	ذكر	J98	
J98	F	0	1	0	0	0	0	0	0	0	0	0	0	0	0	0	0	0	0	0	1	أنثى	J98	
CHAPTER X		4	5	0	1	2	2	2	1	2	1	2	2	2	5	4	5	8	3	12	63	الباب العاشر		
K44	F	1	0	0	0	0	0	0	0	0	0	0	0	0	0	0	0	0	0	0	0	1	أنثى	K44
K52	M	0	0	0	0	0	0	0	0	0	0	1	0	0	0	0	0	0	0	0	1	ذكر	K52	
K52	F	0	1	0	0	0	0	0	0	0	0	0	0	0	0	0	0	0	0	0	1	أنثى	K52	
K55	M	0	0	0	0	0	0	0	0	0	1	0	0	0	0	0	0	0	0	0	1	ذكر	K55	
K56	M	0	0	0	0	0	0	0	0	0	0	0	0	0	0	0	1	0	0	0	1	ذكر	K56	
K59	M	0	0	0	0	0	0	0	0	0	0	1	0	0	0	0	0	0	0	0	1	ذكر	K59	
K63	F	0	0	0	0	0	0	0	0	0	0	0	0	1	0	0	0	0	0	0	1	أنثى	K63	
K65	F	0	0	0	0	1	0	0	0	0	0	0	0	0	0	0	0	0	0	0	1	أنثى	K65	
K70	M	0	0	0	0	0	0	0	0	0	1	1	0	1	0	0	0	0	0	0	3	ذكر	K70	
K73	M	0	0	0	0	0	0	0	0	0	0	0	1	0	0	0	0	0	0	0	1	ذكر	K73	
K73	F	0	0	0	0	0	0	0	0	0	0	0	1	0	0	0	0	0	0	0	1	أنثى	K73	

Table No, 3 - 42

جدول رقم: 3 - 42

عدد الوفيات المسجلة تبعا للفئة العمرية والنوع وسبب الوفاة حسب التصنيف الدولي للأمراض المراجعة العاشرة (مفصلة) 2006م

No. of Registered deaths by age group,sex and cause of deaths(details) according to I.C.D. 10, 2006

Age Groups		00 - <01	01 - <05	05 - <10	10 - <15	15 - <20	20 - <25	25 - <30	30 - <35	35 - <40	40 - <45	45 - <50	50 - <55	55 - <60	60 - <65	65 - <70	70 - <75	75 - <80	80 - <85	85 +	المجموع	الفئة العمرية	
ICD10	Sex																					النوع	ICD10
K74	M	0	0	0	0	0	0	0	0	0	1	0	3	1	1	1	1	1	0	0	9	ذكر	K74
K74	F	0	0	0	0	0	0	0	0	0	0	0	0	1	0	0	0	0	0	0	1	انثى	K74
K76	M	1	0	0	0	1	0	0	1	0	2	0	4	1	0	0	0	1	0	0	11	ذكر	K76
K76	F	0	0	0	0	1	0	0	0	0	0	1	0	0	1	1	0	0	0	1	5	انثى	K76
K77	M	0	0	0	0	0	0	0	0	1	0	0	0	0	0	0	0	0	0	0	1	ذكر	K77
K85	M	0	0	0	0	0	1	0	0	0	0	0	0	0	0	1	0	0	0	0	2	ذكر	K85
K86	F	0	0	0	0	0	0	0	0	1	0	0	0	0	0	0	0	0	0	0	1	انثى	K86
K92	M	0	0	0	0	0	0	0	1	0	1	0	0	0	1	0	0	0	1	0	4	ذكر	K92
K92	F	0	0	0	0	0	0	0	0	0	0	0	0	0	0	1	0	0	0	0	1	انثى	K92
CHAPTER XI		2	1	0	0	3	1	0	2	2	6	4	9	5	3	4	2	2	1	1	48	الباب الحادي عشر	
L00	M	0	0	0	0	0	0	0	0	0	0	0	0	0	0	0	0	0	0	1	1	ذكر	L00
L88	F	0	0	0	0	0	0	0	0	0	0	0	0	0	0	1	1	0	0	0	2	انثى	L88
L89	M	0	0	0	0	0	0	0	0	0	0	0	0	0	0	0	0	0	0	1	1	ذكر	L89
CHAPTER XII		0	0	0	0	0	0	0	0	0	0	0	0	0	0	1	1	0	0	2	4	الباب الثاني عشر	
M00	M	0	0	0	0	1	0	0	0	0	0	0	0	0	0	0	0	0	0	0	1	ذكر	M00
M35	F	0	0	0	0	0	0	0	1	0	0	0	0	0	0	0	0	0	0	0	1	انثى	M35
CHAPTER XIII		0	0	0	0	1	0	0	1	0	0	0	0	0	0	0	0	0	0	0	2	الباب الثالث عشر	

Table No. 3 - 42

جدول رقم: 3 - 42

عدد الوفيات المسجلة تبعاً للفترة العمرية والنوع وسبب الوفاة حسب التصنيف الدولي للأمراض المراجعة العاشرة (مفصلة) 2006م

No. of Registered deaths by age group,sex and cause of deaths(details) according to I.C.D. 10, 2006

Age Groups		00 - <01	01 - <05	05 - <10	10 - <15	15 - <20	20 - <25	25 - <30	30 - <35	35 - <40	40 - <45	45 - <50	50 - <55	55 - <60	60 - <65	65 - <70	70 - <75	75 - <80	80 - <85	85 +	المجموع	الفترة العمرية	
ICD10	Sex																					النوع	ICD-10
N13	M	0	0	0	0	0	0	0	0	0	0	0	0	0	0	0	1	0	0	0	1	ذكر	N13
N17	M	0	0	0	0	0	1	0	1	0	0	1	1	1	1	0	0	0	0	1	7	ذكر	N17
N17	F	0	0	0	0	0	0	0	0	0	0	0	0	0	1	0	1	1	0	2	5	أنثى	N17
N18	M	0	0	0	0	0	0	0	0	1	0	0	0	0	1	1	2	0	0	0	5	ذكر	N18
N18	F	0	0	0	0	0	0	0	0	0	0	0	0	1	0	0	2	0	1	0	4	أنثى	N18
N19	M	0	0	0	0	0	0	0	0	0	0	0	0	0	0	1	0	2	1	0	4	ذكر	N19
N19	F	0	0	0	0	0	0	0	0	0	0	0	0	0	2	0	2	0	0	0	4	أنثى	N19
N39	M	0	0	0	0	0	0	0	0	0	0	0	1	0	0	0	0	0	0	0	1	ذكر	N39
CHAPTER XIV		0	0	0	0	0	1	0	1	1	0	1	2	2	5	2	8	3	2	3	31	الباب الرابع عشر	
O44	F	0	0	0	0	0	0	1	0	0	0	0	0	0	0	0	0	0	0	0	1	أنثى	O44
CHAPTER XV		0	0	0	0	0	0	1	0	0	0	0	0	0	0	0	0	0	0	0	1	الباب الخامس عشر	
P03	F	1	0	0	0	0	0	0	0	0	0	0	0	0	0	0	0	0	0	0	1	أنثى	P03
P07	M	21	0	0	0	0	0	0	0	0	0	0	0	0	0	0	0	0	0	0	21	ذكر	P07
P07	F	16	0	0	0	0	0	0	0	0	0	0	0	0	0	0	0	0	0	0	16	أنثى	P07
P21	M	2	0	0	0	0	0	0	0	0	0	0	0	0	0	0	0	0	0	0	2	ذكر	P21
P21	F	1	0	0	0	0	0	0	0	0	0	0	0	0	0	0	0	0	0	0	1	أنثى	P21
P22	M	4	0	0	0	0	0	0	0	0	0	0	0	0	0	0	0	0	0	0	4	ذكر	P22
P22	F	5	0	0	0	0	0	0	0	0	0	0	0	0	0	0	0	0	0	0	5	أنثى	P22
P36	F	1	0	0	0	0	0	0	0	0	0	0	0	0	0	0	0	0	0	0	1	أنثى	P36
P71	M	1	0	0	0	0	0	0	0	0	0	0	0	0	0	0	0	0	0	0	1	ذكر	P71
P72	M	1	0	0	0	0	0	0	0	0	0	0	0	0	0	0	0	0	0	0	1	ذكر	P72
P83	M	1	0	0	0	0	0	0	0	0	0	0	0	0	0	0	0	0	0	0	1	ذكر	P83
CHAPTER XVI		54	0	0	0	0	0	0	0	0	0	0	0	0	0	0	0	0	0	0	54	الباب السادس عشر	

Table No, 3 - 42

جدول رقم: 3 - 42

عدد الوفيات المسجلة تبعا للفئة العمرية والنوع وسبب الوفاة حسب التصنيف الدولي للأمراض المراجعة العاشرة (مفصلة) 2006م

No. of Registered deaths by age group,sex and cause of deaths(details) according to I.C.D. 10, 2006

Age Groups	ICD10	Sex	00 - <01	01 - <05	05 - <10	10 - <15	15 - <20	20 - <25	25 - <30	30 - <35	35 - <40	40 - <45	45 - <50	50 - <55	55 - <60	60 - <65	65 - <70	70 - <75	75 - <80	80 - <85	85 +	المجموع	الفئة العمرية	
			النوع	ICD10																				
Q00	M	1	0	0	0	0	0	0	0	0	0	0	0	0	0	0	0	0	0	0	0	1	ذكر	Q00
Q03	F	1	0	0	0	0	0	0	0	0	0	0	0	0	0	0	0	0	0	0	0	1	انثى	Q03
Q04	M	2	0	0	0	0	0	0	0	0	0	0	1	0	0	0	0	0	0	0	0	3	ذكر	Q04
Q04	F	0	1	0	0	0	0	0	0	0	0	0	0	0	0	0	0	0	0	0	0	1	انثى	Q04
Q10	M	1	0	0	0	0	0	0	0	0	0	0	0	0	0	0	0	0	0	0	0	1	ذكر	Q10
Q23	F	1	0	0	0	0	0	0	0	0	0	0	0	0	0	0	0	0	0	0	0	1	انثى	Q23
Q24	M	5	0	0	0	0	0	1	0	0	0	0	0	0	0	0	0	0	0	0	0	6	ذكر	Q24
Q24	F	5	3	0	0	0	1	0	0	0	0	0	0	0	0	0	0	0	0	0	0	9	انثى	Q24
Q33	M	2	0	0	0	0	0	0	0	0	0	0	0	0	0	0	0	0	0	0	0	2	ذكر	Q33
Q33	F	2	0	0	0	0	0	0	0	0	0	0	0	0	0	0	0	0	0	0	0	2	انثى	Q33
Q60	M	1	0	0	0	0	0	0	0	0	0	0	0	0	0	0	0	0	0	0	0	1	ذكر	Q60
Q60	F	1	0	0	0	0	0	0	0	0	0	0	0	0	0	0	0	0	0	0	0	1	انثى	Q60
Q61	F	1	0	0	0	0	0	0	0	0	0	0	0	0	0	0	0	0	0	0	0	1	انثى	Q61
Q67	F	1	0	0	0	0	0	0	0	0	0	0	0	0	0	0	0	0	0	0	0	1	انثى	Q67
Q77	M	1	0	0	0	0	0	0	0	0	0	0	0	0	0	0	0	0	0	0	0	1	ذكر	Q77
Q78	M	1	0	0	0	0	0	0	0	0	0	0	0	0	0	0	0	0	0	0	0	1	ذكر	Q78
Q79	F	1	0	0	0	0	0	0	0	0	0	0	0	0	0	0	0	0	0	0	0	1	انثى	Q79
Q80	F	0	0	0	0	1	0	0	0	0	0	0	0	0	0	0	0	0	0	0	0	1	انثى	Q80
Q81	F	1	0	0	0	0	0	0	0	0	0	0	0	0	0	0	0	0	0	0	0	1	انثى	Q81
Q87	F	1	0	0	0	0	0	0	0	0	0	0	0	0	0	0	0	0	0	0	0	1	انثى	Q87
Q89	M	3	1	0	0	0	0	0	0	0	0	0	0	0	0	0	0	0	0	0	0	4	ذكر	Q89
Q89	F	1	0	0	0	2	0	0	0	0	0	0	0	0	0	0	0	0	0	0	0	3	انثى	Q89
Q90	M	2	0	0	0	0	0	0	0	0	0	0	0	0	0	0	0	0	0	0	0	2	ذكر	Q90
Q91	F	1	0	0	0	0	0	0	0	0	0	0	0	0	0	0	0	0	0	0	0	1	انثى	Q91
Q99	M	1	0	0	0	0	0	0	0	0	0	0	0	0	0	0	0	0	0	0	0	1	ذكر	Q99
CHAPTER XVII		37	5	0	0	3	2	0	0	0	0	1	0	0	0	0	0	0	0	0	0	48	الباب السابع عشر	

Table No. 3 - 42

جدول رقم: 3 - 42

عدد الوفيات المسجلة تبعا للفئة العمرية والنوع وسبب الوفاة حسب التصنيف الدولي للأمراض المراجعة العاشرة (مفصلة) 2006م

No. of Registered deaths by age group,sex and cause of deaths(details) according to I.C.D. 10, 2006

Age Groups		00 - <01	01 - <05	05 - <10	10 - <15	15 - <20	20 - <25	25 - <30	30 - <35	35 - <40	40 - <45	45 - <50	50 - <55	55 - <60	60 - <65	65 - <70	70 - <75	75 - <80	80 - <85	85 +	المجموع	الفئة العمرية	
ICD10	Sex																					النوع	ICD10
R08	M	0	0	0	0	0	0	0	0	0	0	1	0	0	0	0	0	0	0	0	1	ذكر	R08
R17	M	0	0	0	0	0	0	0	1	0	0	0	0	0	0	0	0	0	0	0	1	ذكر	R17
R54	M	0	0	0	0	0	0	0	0	0	0	0	0	0	0	0	1	0	2	3	6	ذكر	R54
R54	F	0	0	0	0	0	0	0	0	0	0	0	0	0	1	1	4	2	3	4	15	انثى	R54
R57	F	0	0	0	0	0	0	0	0	0	0	0	0	0	0	0	0	1	0	0	1	انثى	R57
R95	M	1	0	0	0	0	0	0	0	0	0	0	0	0	0	0	0	0	0	0	1	ذكر	R95
R95	F	0	0	0	0	0	0	0	0	0	0	0	0	0	0	0	0	0	0	0	0	انثى	R95
R96	M	2	0	0	0	2	5	19	14	23	28	26	32	20	12	12	3	3	1	3	205	ذكر	R96
R96	F	0	0	0	1	0	0	0	0	0	1	0	0	0	1	0	0	0	0	0	3	انثى	R96
R98	M	0	0	0	0	0	0	0	0	0	0	1	2	0	0	0	0	0	1	0	4	ذكر	R98
R98	F	0	0	0	0	0	0	0	0	0	0	0	1	0	0	0	0	0	0	0	1	انثى	R98
R99	M	4	4	0	0	3	7	9	13	14	7	21	16	9	4	7	3	1	1	2	125	ذكر	R99
R99	F	0	2	0	0	2	0	0	0	0	0	1	0	3	3	2	4	0	2	3	22	انثى	R99
CHAPTER XVIII		7	6	0	1	7	12	28	28	37	36	50	51	32	21	22	15	7	10	15	385	ألياب الثامن عشر	
V89	M	0	3	2	8	38	45	34	28	32	21	24	7	9	5	6	7	1	2	0	272	ذكر	V89
V89	F	0	1	2	1	1	3	5	3	3	2	2	1	1	1	2	0	0	0	0	28	انثى	V89
W19	M	0	1	0	0	1	8	6	8	5	2	2	0	2	0	0	0	0	0	0	35	ذكر	W19
W20	M	0	0	0	0	0	2	4	1	3	2	0	1	0	1	0	0	0	0	0	14	ذكر	W20
W20	F	0	1	0	0	0	0	0	0	0	0	0	0	0	0	0	0	0	0	0	1	انثى	W20
W23	M	0	0	0	0	0	2	1	2	0	1	0	0	0	0	0	0	0	0	0	6	ذكر	W23
W70	M	0	1	1	0	0	0	1	2	2	0	1	0	0	0	0	0	0	0	0	8	ذكر	W70
W70	F	0	0	0	0	0	0	1	0	1	0	0	0	0	0	0	0	0	0	0	2	انثى	W70
W74	M	0	1	0	0	0	3	2	0	1	1	0	0	0	0	0	0	0	0	0	8	ذكر	W74
W74	F	0	0	1	0	0	0	0	0	0	0	0	0	0	0	0	0	0	0	0	1	انثى	W74
W76	M	0	0	0	0	0	1	0	0	0	0	0	1	0	0	0	0	0	0	0	2	ذكر	W76
W87	M	0	0	0	0	1	0	4	2	1	4	0	0	0	0	0	0	0	0	0	12	ذكر	W87
X00	M	0	0	0	0	0	0	0	1	0	0	0	0	0	0	0	0	0	0	0	1	ذكر	X00
X08	M	0	0	0	0	0	1	6	1	0	0	0	0	0	0	0	0	0	0	0	8	ذكر	X08
X09	M	0	1	0	0	1	1	0	1	0	0	0	0	0	0	0	0	0	0	0	4	ذكر	X09

Table No. 3 - 42

جدول رقم: 3 - 42

عدد الوفيات المسجلة تبعا للفئة العمرية والنوع وسبب الوفاة حسب التصنيف الدولي للأمراض المراجعة العاشرة (مفصلة) 2006م

No. of Registered deaths by age group,sex and cause of deaths(details) according to I.C.D. 10, 2006

Age Groups		00 - <01	01 - <05	05 - <10	10 - <15	15 - <20	20 - <25	25 - <30	30 - <35	35 - <40	40 - <45	45 - <50	50 - <55	55 - <60	60 - <65	65 - <70	70 - <75	75 - <80	80 - <85	85 +	المجموع	الفئة العمرية	
ICD10	Sex																					النوع	ICD10
X09	F	0	1	0	0	0	0	0	0	0	0	0	0	0	0	0	0	0	0	0	1	أنثى	X09
X30	M	0	0	0	0	0	0	1	1	1	0	1	0	1	1	0	1	0	0	0	7	ذكر	X30
X42	M	0	0	0	0	0	0	0	0	0	1	0	0	0	0	0	0	0	0	0	1	ذكر	X42
X59	M	0	0	0	0	0	0	0	1	0	0	0	0	0	0	0	0	0	0	0	1	ذكر	X59
X65	M	0	0	0	0	0	0	0	0	1	0	0	0	0	0	0	0	0	0	0	1	ذكر	X65
X69	M	0	0	0	0	0	0	0	0	0	0	1	0	0	0	0	0	0	0	0	1	ذكر	X69
X70	M	0	0	0	0	0	2	3	4	5	1	1	4	1	0	0	0	0	1	0	22	ذكر	X70
X70	F	0	0	0	0	0	1	1	1	0	0	1	0	0	0	0	0	0	0	0	4	أنثى	X70
X76	F	0	0	0	0	1	0	0	0	0	0	0	0	0	0	0	0	0	0	0	1	أنثى	X76
X99	M	0	0	0	0	0	1	0	0	0	0	0	0	0	0	0	0	0	0	0	1	ذكر	X99
Y00	M	0	0	0	0	0	1	0	0	0	0	0	0	0	0	0	0	0	0	0	1	ذكر	Y00
Y09	M	0	0	0	0	0	0	1	0	0	1	0	0	0	0	0	0	0	0	0	2	ذكر	Y09
Y15	M	0	0	0	0	0	0	0	0	0	0	0	1	0	0	0	0	0	0	0	1	ذكر	Y15
Y17	M	0	0	0	0	0	0	0	1	0	0	0	0	0	0	0	0	0	0	0	1	ذكر	Y17
Y17	F	0	0	0	0	0	0	1	0	0	0	0	0	0	0	0	0	0	0	0	1	أنثى	Y17
Y20	M	0	0	0	0	0	0	0	0	0	0	1	0	0	0	0	0	0	0	0	1	ذكر	Y20
Y34	F	0	0	0	0	0	0	0	0	0	1	0	0	0	0	0	0	0	0	0	1	أنثى	Y34
Y44	M	0	0	0	0	0	0	0	0	0	0	0	0	0	1	0	0	0	0	0	1	ذكر	Y44
Y60	F	0	0	0	0	0	0	0	0	0	0	0	0	0	0	0	1	0	0	0	1	أنثى	Y60
Y83	M	0	0	0	0	0	0	0	0	0	2	0	1	2	2	1	2	0	1	0	11	ذكر	Y83
Y83	F	0	0	0	0	0	0	0	0	0	0	1	1	0	0	1	0	1	0	0	4	أنثى	Y83
Y88	M	0	0	0	0	0	0	0	1	0	0	1	0	0	0	0	0	0	1	0	3	ذكر	Y88
Y89	M	0	0	0	0	0	0	1	0	0	0	0	0	0	0	0	0	0	0	0	1	ذكر	Y89
CHAPTER XX		0	10	6	9	43	71	72	58	55	39	36	17	16	11	10	11	2	5	0	471	الباب العشرون	
TOTAL		114	37	14	18	63	97	112	103	111	119	123	137	108	112	113	138	95	63	73	1750	TOTAL	

Table No, 3 - 43

جدول رقم: 3 - 43

عدد الوفيات المسجلة تبعا للفئة العمرية والجنسية والنوع وسبب الوفاة حسب التصنيف الدولي للأمراض المراجعة العاشرة (قائمة موجزة 103 سبب) 2006م

No, of Registered Deaths by Age-group, Nationality, Sex, and Cause of Death I.C.D.-10 (General Mortality Condensed List 1, 103 -causes) 2006-

ICD-10 Code الرمز حسب المراجعة العاشرة	Cause of death الوفاة اسباب	Nationality الجنسية	sex النوع	TOTAL المجموع	<5	5-9	10-14	15-19	20-24	25-29	30-34	35-39	40-44	45-49	50-54	55-59	60-64	65-69	70-74	75-79	80-84	85&+		
A00-B99	Certain infectious and parasitic diseases	Qatari قطري	M	3	0	0	0	0	0	0	0	0	0	0	0	1	0	2	0	0	0	0		
			F	3	0	0	0	0	0	0	0	1	0	0	0	0	0	0	1	1	0	0	0	
		Non-Qatari غير قطري	M	4	0	0	0	0	0	1	1	0	2	0	0	0	0	0	0	0	0	0	0	0
			F	2	1	0	0	0	0	1	0	0	0	0	0	0	0	0	0	0	0	0	0	0
A00	Cholera	Qatari قطري	M	0																				
			F	0																				
		Non-Qatari غير قطري	M	0																				
			F	0																				
A09	Diarrhoea & gastro-enteritis of presumed infectious origin	Qatari قطري	M	0																				
			F	0																				
		Non-Qatari غير قطري	M	0																				
			F	0																				
A01-08	Other intestinal infections diseases	Qatari قطري	M	0																				
			F	0																				
		Non-Qatari غير قطري	M	0																				
			F	0																				
A15-16	Respiratory tuberculosis	Qatari قطري	M	0																				
			F	0																				
		Non-Qatari غير قطري	M	0																				
			F	0																				
A17-19	Other Tuberculosis	Qatari قطري	M	0																				
			F	0																				
		Non-Qatari غير قطري	M	0																				
			F	0																				
A20	Plague	Qatari قطري	M	0																				
			F	0																				
		Non-Qatari غير قطري	M	0																				
			F	0																				

Table No, 3 - 43

جدول رقم: 3 - 43

عدد الوفيات المسجلة تبعا للفترة العمرية والجنسية والنوع وسبب الوفاة حسب التصنيف الدولي للأمراض المراجعة العاشرة (قائمة موجزة 103 سبب) 2006م

No, of Registered Deaths by Age-group, Nationality, Sex, and Cause of Death I.C.D.-10 (General Mortality Condensed List 1, 103 causes) 2006

ICD-10 Code الرمز حسب المراجعة العاشرة	Cause of death الوفاة اسباب	Nationality الجنسية	sex النوع	TOTAL المجموع	<5	5-9	10-14	15-19	20-24	25-29	30-34	35-39	40-44	45-49	50-54	55-59	60-64	65-69	70-74	75-79	80-84	85&+		
A33-35	Tetanus	Qatari قطري	M	0																				
			F	0																				
		Non-Qatari غير قطري	M	0																				
			F	0																				
A36	Diphtheria	Qatari قطري	M	0																				
			F	0																				
		Non-Qatari غير قطري	M	0																				
			F	0																				
A37	Whooping cough	Qatari قطري	M	0																				
			F	0																				
		Non-Qatari غير قطري	M	0																				
			F	0																				
A39	Meningococcal Infection	Qatari قطري	M	0																				
			F	0																				
		Non-Qatari غير قطري	M	0																				
			F	1																				
A40-41	Septicemia	Qatari قطري	M	0																				
			F	1																				
		Non-Qatari غير قطري	M	0																				
			F	0																				
A50-64	Other infections with predominantly sexual mode of transmission (not including HIV)	Qatari قطري	M	0																				
			F	0																				
		Non-Qatari غير قطري	M	0																				
			F	0																				
A80	Acute poliomyelitis	Qatari قطري	M	0																				
			F	0																				
		Non-Qatari غير قطري	M	0																				
			F	0																				
A82	Rabies	Qatari قطري	M	0																				
			F	0																				
		Non-Qatari غير قطري	M	1																				
			F	0																				

Table No, 3 - 43

جدول رقم: 3 - 43

عدد الوفيات المسجلة تبعا للفئة العمرية والجنسية والنوع وسبب الوفاة حسب التصنيف الدولي للأمراض المراجعة العاشرة (قائمة موجزة 103 سبب) 2006م

No. of Registered Deaths by Age-group, Nationality, Sex, and Cause of Death I.C.D.-10 (General Mortality Condensed List 1, 103 causes) 2006

ICD-10 Code الرمز حسب المراجعة العاشرة	Cause of death الوفاة اسباب	Nationality الجنسية	sex النوع	TOTAL الاجمعي	<5	5-9	10-14	15-19	20-24	25-29	30-34	35-39	40-44	45-49	50-54	55-59	60-64	65-69	70-74	75-79	80-84	85&+		
A95	Yellow fever	قطري Qatari	M	0																				
			F	0																				
		غير قطري Non-Qatari	M	0																				
			F	0																				
A90-94-A96-99	Other arthropod-borne Viral Fevers and Viral Haemorrhagic Fevers	قطري Qatari	M	0																				
			F	0																				
		غير قطري Non-Qatari	M	0																				
			F	0																				
B05	Measles	قطري Qatari	M	0																				
			F	0																				
		غير قطري Non-Qatari	M	0																				
			F	0																				
B15-B19	Viral hepatitis	قطري Qatari	M	0																				
			F	0																				
		غير قطري Non-Qatari	M	1										1										
			F	0																				
B20-24	Human immunodeficiency Virus HIV	قطري Qatari	M	1												1								
			F	1														1						
		غير قطري Non-Qatari	M	1							1													
			F	1							1													
B50-54	Malaria	قطري Qatari	M	0																				
			F	0																				
		غير قطري Non-Qatari	M	0																				
			F	0																				
B55	Leishmaniasis	قطري Qatari	M	0																				
			F	0																				
		غير قطري Non-Qatari	M	0																				
			F	0																				
B56-57	Trypanosomiasis	قطري Qatari	M	0																				
			F	0																				
		غير قطري Non-Qatari	M	0																				
			F	0																				

عدد الوفيات المسجلة تبعا للفئة العمرية والجنسية والنوع وسبب الوفاة حسب التصنيف الدولي للأمراض المراجعة العاشرة (قائمة موجزة 103ة سبب) 2006م

No. of Registered Deaths by Age-group, Nationality, Sex, and Cause of Death I.C.D.-10 (General Mortality Condensed List 1, 103 causes) 2006

ICD-10 Code الرمز حسب المراجعة العاشرة	Cause of death الوفاة اسباب	Nationality الجنسية	sex النوع	TOTAL المجموع	<5	5-9	10-14	15-19	20-24	25-29	30-34	35-39	40-44	45-49	50-54	55-59	60-64	65-69	70-74	75-79	80-84	85 & +		
B65	Schistosomiasis	قطري Qatari	M	0																				
			F	0																				
		غير قطري Non-Qatari	M	0																				
			F	0																				
A31-32, A38,A42- 49,A65- A79,A81,A83- A89,B00- B04,B06- B09,B25- B49,B58- B64,B66- B94,B99	Remainder of certain infectious and parasitic diseases	قطري Qatari	M	2														2						
			F	1								1												
		غير قطري Non-Qatari	M	1								1												
			F	0																				
C00-D48	Neoplasms	قطري Qatari	M	26	0	0	2	0	1	0	0	0	3	0	2	2	0	2	7	3	1	3		
			F	37	2	1	0	0	0	1	0	2	3	5	1	2	5	5	4	3	1	2		
		غير قطري Non-Qatari	M	62	1	0	0	1	2	2	1	1	0	6	11	8	8	6	7	6	2	0		
			F	33	0	1	0	1	0	1	2	1	6	2	1	4	3	3	3	4	1	0		
C00-14	Malignant neoplasm of lip, oral cavity and pharynx	قطري Qatari	M	0																				
			F	0																				
		غير قطري Non-Qatari	M	1												1								
			F	1																	1			
C15	Malignant neoplasm of oesophagus	قطري Qatari	M	1																1				
			F	3								1						1	1					
		غير قطري Non-Qatari	M	1																		1		
			F	1															1					
C16	Malignant neoplasm of stomach	قطري Qatari	M	1																	1			
			F	4															1	2	1			
		غير قطري Non-Qatari	M	7													2	2			2		1	
			F	0																				

Table No, 3 - 43

جدول رقم: 3 - 43

عدد الوفيات المسجلة تبعاً للفئة العمرية والجنسية والنوع وسبب الوفاة حسب التصنيف الدولي للأمراض المراجعة العاشرة (قائمة موجزة 103 سبب) 2006م

No, of Registered Deaths by Age-group, Nationality, Sex, and Cause of Death I.C.D.-10 (General Mortality Condensed List 1, 103 causes) 2006

ICD-10 Code الرمز حسب المراجعة العاشرة	Cause of death الوفاة اسباب	Nationality الجنسية	sex النوع	TOTAL المجموع	<5	5-9	10-14	15-19	20-24	25-29	30-34	35-39	40-44	45-49	50-54	55-59	60-64	65-69	70-74	75-79	80-84	85 & +	
C18-21	Malignant neoplasm of colon, rectum & anus	Qatari قطري	M	1											1								
			F	2															1		1		
		Non-Qatari غير قطري	M	3											1	1					1		
			F	3												1			1		1		
C22	Malignant neoplasm of liver & intraheptic bile ducts	Qatari قطري	M	5												1			2	1		1	
			F	1														1					
		Non-Qatari غير قطري	M	2											1								
			F	3													1			1	1		
C25	Malignant neoplasm of pancreas	Qatari قطري	M	1																		1	
			F	1														1					
		Non-Qatari غير قطري	M	4												1	2		1				
			F	1									1										
C32	Malignant neoplasm of larynx	Qatari قطري	M	1																		1	
			F	1											1								
		Non-Qatari غير قطري	M	6											1	2			1	1	1		
			F	0																			
C33-34	Malignant neoplasm of trachea, bronchus and lung	Qatari قطري	M	5									1					1	2	1			
			F	1											1								
		Non-Qatari غير قطري	M	9											1		1	3		2	1	1	
			F	0																			
C43	Malignant melanoma of skin	Qatari قطري	M	0																			
			F	0																			
		Non-Qatari غير قطري	M	0																			
			F	0																			
C50	Malignant neoplasm of breast	Qatari قطري	M	0																			
			F	9								1	1	2	1			1	2				1
		Non-Qatari غير قطري	M	0																			
			F	9								2		1	2		2	1			1		
C53	Malignant neoplasm of cervix uteri	Qatari قطري	F	2												1	1						
		Non-Qatari غير قطري	F	0																			

Table No, 3 - 43

جدول رقم: 3 - 43

عدد الوفيات المسجلة تبعا للفئة العمرية والجنسية والنوع وبسبب الوفاة حسب التصنيف الدولي للأمراض المراجعة العاشرة (قائمة موجزة 1033 سبب) 2006م

No. of Registered Deaths by Age-group, Nationality, Sex, and Cause of Death I.C.D.-10 (General Mortality Condensed List 1, 103 causes) 2006

ICD-10 Code الرمز حسب المراجعة العاشرة	Cause of death اسباب الوفاة	Nationality الجنسية	sex النوع	TOTAL المجموع	<5	5-9	10-14	15-19	20-24	25-29	30-34	35-39	40-44	45-49	50-54	55-59	60-64	65-69	70-74	75-79	80-84	85 & +		
C54-55	Malignant neoplasm of other & unspecified parts of uterus	Qatari	F	0																				
		Non-Qatari	F	3												1		1		1				
C56	Malignant neoplasm of Ovary	Qatari	F	1									1											
		Non-Qatari	F	2									1									1		
C61	Malignant neoplasm of prostate	Qatari	M	0																				
		Non-Qatari	M	1														1						
C67	Malignant neoplasm of urinary bladder	Qatari	M	0																				
		Non-Qatari	F	1																				
		Qatari	M	1																				
		Non-Qatari	F	0																				
C70-C72	Malignant neoplasm of meninges, brain and other parts of central nervous system	Qatari	M	3																				
		Non-Qatari	F	1										1										
		Qatari	M	1											1									
		Non-Qatari	F	2				1		1														
C82-85	Non Hodgkin's lymphoma	Qatari	M	0																				
		Non-Qatari	F	5						1					1		1		1		1			
		Qatari	M	5	1						1					1	2							
		Non-Qatari	F	2										1					1					
C90	Multiple myeloma and malignant plasma cell neoplasms	Qatari	M	0																				
		Non-Qatari	F	0																				
		Qatari	M	4															2		2			
		Non-Qatari	F	0																				
C91-C95	Leukemia	Qatari	M	1			1																	
		Non-Qatari	F	1		1																		
		Qatari	M	5								1		1	2	1								
		Non-Qatari	F	1										1										

Table No, 3 - 43

جدول رقم: 3 - 43

عدد الوفيات المسجلة تبعا للفئة العمرية والجنسية والنوع وسبب الوفاة حسب التصنيف الدولي للأمراض المراجعة العاشرة (قائمة موجزة 103ة سبب) 2006م

No, of Registered Deaths by Age-group, Nationality, Sex, and Cause of Death I.C.D.-10 (General Mortality Condensed List 1, 103 causes) 2006

ICD-10 Code الرمز حسب المراجعة العاشرة	Cause of death اسباب الوفاة	Nationality الجنسية	sex النوع	TOTAL المجموع	<5	5-9	10-14	15-19	20-24	25-29	30-34	35-39	40-44	45-49	50-54	55-59	60-64	65-69	70-74	75-79	80-84	85 & +		
C17,C23-24, C26-C31,C37- C41,C44- C49,C51- C52,C57- C60,C62- C66,C68- C69,C73- C81,C88,C96- C97	Remainder of malignant neoplasms	Qatari قطري	M	7			1		1				2		1	1					1			
			F	2																1			1	
		Non-Qatari غير قطري	M	11					1	2	1	1				2				2	2			
			F	5			1								2				1		1			
D00-48	Remainder of neoplasms	Qatari قطري	M	0																				
			F	2	2																			
		Non-Qatari غير قطري	M	1												1								
			F	0																				
D50-D89	Diseases of the blood and blood-forming organs & certain disorders involving the immune mechanism	Qatari قطري	M	1	1	0	0	0	0	0	0	0	0	0	0	0	0	0	0	0	0	0	0	
			F	3	0	0	1	0	0	1	0	0	0	0	0	0	1	0	0	0	0	0	0	
		Non-Qatari غير قطري	M	3	1	0	0	0	1	0	0	0	0	1	0	0	0	0	0	0	0	0	0	0
			F	0	0	0	0	0	0	0	0	0	0	0	0	0	0	0	0	0	0	0	0	0
D50-64	Anaemias	Qatari قطري	M	1	1																			
			F	0																				
		Non-Qatari غير قطري	M	0																				
			F	0																				
D65-89	Remainder of Diseases of the blood and blood-forming organs & certain disorders involving the immune mechanism	Qatari قطري	M	0																				
			F	3			1			1							1							
		Non-Qatari غير قطري	M	3	1					1						1								
			F	0																				

عدد الوفيات المسجلة تبعا للفترة العمرية والجنسية والنوع وسبب الوفاة حسب التصنيف الدولي للأمراض المراجعة العاشرة (قائمة موجزة 103 سبب) 2006م

No, of Registered Deaths by Age-group, Nationality, Sex, and Cause of Death I.C.D.-10 (General Mortality Condensed List 1, 103 causes) 2006

ICD-10 Code الرمز حسب المراجعة العاشرة	Cause of death اسباب الوفاة	Nationality الجنسية	sex النوع	TOTAL المجموع	<5	5-9	10-14	15-19	20-24	25-29	30-34	35-39	40-44	45-49	50-54	55-59	60-64	65-69	70-74	75-79	80-84	85 & +		
E00-E88	Endocrine, nutritional and metabolic diseases	Qatari	M	35	0	0	0	0	0	0	0	2	0	0	0	1	3	5	11	4	6	3		
			F	37	1	0	0	0	0	0	0	0	0	0	0	3	1	4	9	7	8	3	1	
		Non-Qatari	M	27	0	0	0	0	0	0	0	0	1	1	0	4	4	6	4	3	1	0	3	
			F	15	1	1	0	0	0	0	0	0	0	0	1	0	0	0	4	1	1	2	2	2
E10-14	Diabetes mellitus	Qatari	M	34								1				1	3	5	11	4	6	3		
			F	36												3	1	4	9	7	8	3	1	
		Non-Qatari	M	26									1	1		3	4	6	4	3	1		3	
			F	12										1				4	1	1	2	1	2	
E40-46	Malnutrition	Qatari	M	0																				
			F	0																				
		Non-Qatari	M	0																				
			F	1																			1	
E00-E07,E15- E34,E50-E88	Remainder of Endocrine, nutritional and metabolic diseases	Qatari	M	1								1												
			F	1	1																			
		Non-Qatari	M	1												1								
			F	2	1	1																		
F01-F89	Mental & Behavioral disorders	Qatari	M	1	0	0	0	0	0	0	0	0	0	0	0	0	0	0	0	0	0	0	1	
			F	0	0	0	0	0	0	0	0	0	0	0	0	0	0	0	0	0	0	0	0	0
		Non-Qatari	M	0	0	0	0	0	0	0	0	0	0	0	0	0	0	0	0	0	0	0	0	0
			F	0	0	0	0	0	0	0	0	0	0	0	0	0	0	0	0	0	0	0	0	0
F10-F19	Mental & Behavioral disorders due to use of other psychoactive substances	Qatari	M	0																				
			F	0																				
		Non-Qatari	M	0																				
			F	0																				
F0-F09,F20- F99	Remainder of Mental & Behavioral disorders	Qatari	M	1																			1	
			F	0																				
		Non-Qatari	M	0																				
			F	0																				
G00-G98	Diseases of the nervous system	Qatari	M	4	2	0	1	1	0	0	0	0	0	0	0	0	0	0	0	0	0	0	0	
			F	5	2	2	0	0	0	0	0	0	0	1	0	0	0	0	0	0	0	0	0	0
		Non-Qatari	M	11	2	2	1	0	1	0	0	0	0	2	0	1	0	0	0	0	0	0	0	2
			F	8	3	1	1	0	0	1	0	0	0	0	0	0	0	0	0	0	1	0	1	0

Table No, 3 - 43

جدول رقم: 3 - 43

عدد الوفيات المسجلة تبعا للفئة العمرية والجنسية والنوع وسبب الوفاة حسب التصنيف الدولي للأمراض المراجعة العاشرة (قائمة موجزة 103ة سبب) 2006م

No. of Registered Deaths by Age-group, Nationality, Sex, and Cause of Death I.C.D.-10 (General Mortality Condensed List 1, 103 causes) 2006

ICD-10 Code الرمز حسب المراجعة العاشرة	Cause of death الوفاة اسباب	Nationality الجنسية	sex الفرع	TOTAL المجموع	<5	5-9	10-14	15-19	20-24	25-29	30-34	35-39	40-44	45-49	50-54	55-59	60-64	65-69	70-74	75-79	80-84	85&+		
G00-03	Meningitis	Qatari قطري	M	0																				
			F	1									1											
		Non-Qatari غير قطري	M	1												1								
			F	1		1																		
G30	Alzheimer's Disease	Qatari قطري	M	0																				
			F	0																				
		Non-Qatari غير قطري	M	0																				
			F	0																				
G04-G25,G31-G99	Remainder of Diseases of the nervous system	Qatari قطري	M	4	2		1	1																
			F	4	2	2																		
		Non-Qatari غير قطري	M	10	2	2	1		1					2										2
			F	7	3		1			1											1			1
H00-H57	Diseases of the eye and adnexa	Qatari قطري	M	0																				
			F	0																				
		Non-Qatari غير قطري	M	0																				
			F	0																				
H60-H93	Diseases of the ear and mastoid process	Qatari قطري	M	0																				
			F	0																				
		Non-Qatari غير قطري	M	0																				
			F	0																				
I00-I99	Diseases of the circulatory system	Qatari قطري	M	81	0	0	0	0	0	0	1	0	1	3	2	4	10	12	11	14	12	11		
			F	89	1	0	0	0	0	0	0	0	0	3	6	4	9	12	25	17	5	7		
		Non-Qatari غير قطري	M	104	0	0	0	1	2	0	6	6	15	7	22	17	7	4	9	4	4	4	0	
			F	49	2	0	1	0	1	1	1	0	2	2	3	2	8	4	6	7	4	4	5	
I00-09	Acute rheumatic fever & Chronic rheumatic heart disease	Qatari قطري	M	0																				
			F	2											1									
		Non-Qatari غير قطري	M	2				1						1										
			F	0																				
I10-I14	Hypertensive diseases	Qatari قطري	M	18												1	1	1	3	3	4	5		
			F	32										2	3	1	1	5	10	5	2	3		
		Non-Qatari غير قطري	M	19								1		4	2	4	4	1		2		1		
			F	13						1						2	1	1	2		3	1	2	

Table No, 3 - 43

جدول رقم: 3 - 43

عدد الوفيات المسجلة تبعا للفئة العمرية والجنسية والنوع وسبب الوفاة حسب التصنيف الدولي للأمراض المراجعة العاشرة (قائمة موجزة 103 سبب) 2006م

No. of Registered Deaths by Age-group, Nationality, Sex, and Cause of Death I.C.D.-10 (General Mortality Condensed List 1, 103 causes) 2006

ICD-10 Code الرمز حسب المراجعة المتعددة	Cause of death اسباب الوفاة	Nationality الجنسية	sex النوع	TOTAL المجموع	<5	5-9	10-14	15-19	20-24	25-29	30-34	35-39	40-44	45-49	50-54	55-59	60-64	65-69	70-74	75-79	80-84	85&+		
I20-I25	Ischaemic heart diseases	Qatari قطري	M	49									1	2	2	3	5	7	6	9	8	6		
			F	34											1	1	2	4	5	11	7	1	2	
		Non-Qatari غير قطري	M	53								2		4	3	14	10	5	3	6	3	3		
			F	26											1		1	7	2	6	4	2	3	
I26-I51	Other heart diseases	Qatari قطري	M	9							1						2	3	2	1				
			F	16	1											1	1	4	1	3	2	1	2	
		Non-Qatari غير قطري	M	15					1		1	2	3			2	3	1		1	1			
			F	7	2		1				1	1				1							1	
I60-69	Cerebrovascular diseases	Qatari قطري	M	4										1			2	1						
			F	4															1	1	2			
		Non-Qatari غير قطري	M	12					1		2	2	3	1	2				1					
			F	3										2	1									
I70	Atherosclerosis	Qatari قطري	M	0																				
			F	0																				
		Non-Qatari غير قطري	M	1									1											
			F	0																				
I71-99	Reminder of diseases of the circulatory system	Qatari قطري	M	1																	1			
			F	1																		1		
		Non-Qatari غير قطري	M	2									1		1									
			F	0																				
J00-J98	Diseases of the respiratory system	Qatari قطري	M	18	3	0	0	0	1	0	0	0	0	0	0	0	0	1	2	4	2	5		
			F	17	1	0	1	1	0	0	0	1	0	1	0	0	2	0	3	2	1	4		
		Non-Qatari غير قطري	M	16	3	0	0	1	0	2	1	1	0	1	2	1	3	1	0	0	0	0		
			F	12	2	0	0	0	1	0	0	0	1	0	0	1	0	2	0	2	0	3		
J10-I1	Influenza	Qatari قطري	M	0																				
			F	0																				
		Non-Qatari غير قطري	M	0																				
			F	0																				
J12-18	Pneumonia	Qatari قطري	M	8	1				1									1	1	2		2		
			F	3	1													1		1				
		Non-Qatari غير قطري	M	2						1								1						
			F	3	1														1				1	

Table No, 3 - 43

جدول رقم: 3 - 43

عدد الوفيات المسجلة تبعا للغة العمرية والجنسية والنوع وسبب الوفاة حسب التصنيف الدولي للأمراض المراجعة العاشرة (قائمة موجزة 103 سبب) 2006م

No, of Registered Deaths by Age-group, Nationality, Sex, and Cause of Death I.C.D.-10 (General Mortality Condensed List 1, 103 causes) 2006

ICD-10 Code الرمز حسب المراجعة العاشرة	Cause of death اسباب الوفاة	Nationality الجنسية	sex النوع	TOTAL المجموع	<5	5-9	10-14	15-19	20-24	25-29	30-34	35-39	40-44	45-49	50-54	55-59	60-64	65-69	70-74	75-79	80-84	85&+		
J20-22	Other acute lower respiratory infections	Qatari قطري	M	0																				
			F	0																				
		Non-Qatari غير قطري	M	1	1																			
			F	1						1														
J40-47	Chronic lower respiratory diseases	Qatari قطري	M	1															1					
			F	4				1												1			2	
		Non-Qatari غير قطري	M	4				1						1				1	1					
			F	2															1		1			
J00-J06, J30-39, J60-98	Reminder of diseases of the respiratory system	Qatari قطري	M	9	2															2	2	3		
			F	10			1					1		1				1		2	1	1	2	
		Non-Qatari غير قطري	M	9	2						1	1	1			2	1	1						
			F	6	1									1			1				1			2
K00-K92	Diseases of the digestive system	Qatari قطري	M	12	0	0	0	1	0	0	0	0	2	3	2	0	0	1	1	1	1	0		
			F	7	2	0	0	1	0	0	0	0	0	0	0	1	1	1	1	0	0	0	0	
		Non-Qatari غير قطري	M	23	1	0	0	0	1	0	2	1	4	0	6	3	2	1	1	1	1	0	0	
			F	6	0	0	0	1	0	0	0	1	0	1	0	1	0	1	0	1	0	0	0	1
K25-K27	Gastritis and duodenitis ulcer	Qatari قطري	M	0																				
			F	0																				
		Non-Qatari غير قطري	M	0																				
			F	0																				
K70-76	diseases of the liver	Qatari قطري	M	7			1						1	1	2				1		1			
			F	4			1								1	1	1							
		Non-Qatari غير قطري	M	17	1							1		3		6	3	1			1	1		
			F	3											1									1
K00-K22,K28- K66,K80-K92	Reminder of diseases of the digestive system	Qatari قطري	M	5									1	2						1		1		
			F	3	2																			
		Non-Qatari غير قطري	M	6				1			1	1	1					1	1					
			F	3				1				1					1							
L00-L98	Diseases of the skin and subcutaneous tissue	Qatari قطري	M	2																		2		
			F	1																				
		Non-Qatari غير قطري	M	0																1				
			F	1																				

عدد الوفيات المسجلة تبعا للفترة العمرية والجنسية والنوع وسبب الوفاة حسب التصنيف الدولي للأمراض المراجعة العاشرة (قائمة موجزة 103 سبب) 2006م

No. of Registered Deaths by Age-group, Nationality, Sex, and Cause of Death I.C.D.-10 (General Mortality Condensed List 1, 103 causes) 2006

ICD-10 Code الرمز حسب المراجعة الماثرة	Cause of death أسباب الوفاة	Nationality الجنسية	sex النوع	TOTAL المجموع	<5	5-9	10-14	15-19	20-24	25-29	30-34	35-39	40-44	45-49	50-54	55-59	60-64	65-69	70-74	75-79	80-84	85&+		
M00-99	Diseases of the musculoskeletal system and connective tissue	Qatari قطري	M	0																				
			F	0																				
		Non-Qatari غير قطري	M	1				1																
			F	1								1												
N00-99	Diseases of the genitourinary system	Qatari قطري	M	11	0	0	0	0	1	0	0	1	0	0	1	0	0	2	3	2	1	0		
			F	9	0	0	0	0	0	0	0	0	0	0	0	0	1	2	0	3	1	0	2	
		Non-Qatari غير قطري	M	7	0	0	0	0	0	0	0	1	0	0	1	1	1	2	0	0	0	0	1	
			F	4	0	0	0	0	0	0	0	0	0	0	0	0	0	0	1	0	2	0	1	0
N00-N15	Glomerular and renal tubulo- interstitial diseases	Qatari قطري	M	1																1				
			F	0																				
		Non-Qatari غير قطري	M	0																				
			F	0																				
N17-N98	Reminder of diseases of the genitourinary system	Qatari قطري	M	10					1			1			1			2	2	2	1			
			F	9													1	2		3	1		2	
		Non-Qatari غير قطري	M	7								1			1	1	1	2					1	
			F	4														1		2		1		
O00 - O99	Pregnancy, child birth and the puerperium	Qatari قطري	F	0	0	0	0	0	0	0	0	0	0	0	0	0	0	0	0	0	0	0		
		-Non قطري Qatari	F	1	0	0	0	0	0	1	0	0	0	0	0	0	0	0	0	0	0	0	0	
O00 - O07	Pregnancies with abortive outcome	Qatari قطري	F	0																				
		-Non قطري Qatari	F	0																				
O10-O92	Other direct obstetric deaths	Qatari قطري	F	0																				
		-Non قطري Qatari	F	1						1														
O98 - 99	Indirect obstetric deaths	Qatari قطري	F	0																				
		-Non قطري Qatari	F	0																				
O95 - 97	Reminder of pregnancy, child birth and the puerperium	Qatari قطري	F	0																				
		-Non قطري Qatari	F	0																				

Table No, 3 - 43

جدول رقم: 3 - 43

عدد الوفيات المسجلة تبعا للفئة العمرية والجنسية والنوع وسبب الوفاة حسب التصنيف الدولي للأمراض المراجعة العاشرة (قائمة موجزة 103 سبب) 2006

No, of Registered Deaths by Age-group, Nationality, Sex, and Cause of Death I.C.D.-10 (General Mortality Condensed List 1, 103 causes) 2006

ICD-10 Code الرمز حسب المراجعة العاشرة	Cause of death اسباب الوفاة	Nationality الجنسية	sex النوع	TOTAL المجموع	<5	5-9	10-14	15-19	20-24	25-29	30-34	35-39	40-44	45-49	50-54	55-59	60-64	65-69	70-74	75-79	80-84	85 & +		
P00 - P96	Certain conditions originating in the perinatal period	Qatari قطري	M	18	18																			
			F	10	10																			
		Non-Qatari غير قطري	M	12	12																			
			F	14	14																			
Q00-99	Congenital malformations, & deformations and chromosomal abnormalities	Qatari قطري	M	12	12																			
			F	10	8			2																
		Non-Qatari غير قطري	M	11	9					1					1									
			F	15	13				1	1														
R00-099	Symptoms, signs and abnormal clinical and laboratory findings, not elsewhere classified	Qatari قطري	M	64	4			2	1	2		3	2	9	8	4	5	11	2	2	3	6		
			F	24	1			2							1		1	3	2	5	2	4	3	
		Non-Qatari غير قطري	M	279	7			3	11	26	28	34	33	40	42	25	11	8	5	2	2	2	2	
			F	18	1		1						1		1	2	2	1	3	1	1	1	4	
V01-Y89	External causes of mortality	Qatari قطري	M	111	3	1	4	26	21	10	4	7	6	3	3	4	6	5	3	1	4	0		
			F	25	2	1	1	2	2	4	1	3	2	2	2	1	0	2	0	0	0	0		
		Non-Qatari غير قطري	M	315	4	2	4	15	46	54	50	44	30	29	12	11	4	2	7	0	1	0		
			F	20	1	2	0	0	2	4	3	1	1	2	0	0	1	1	1	1	1	0	0	
V01-99	Transport accidents	Qatari قطري	M	92	1		4	25	21	9	3	6	2	3	3	2	4	4	2	1	2			
			F	18	1	1	1	1	2	3	1	3	1	1	1	1		1						
		Non-Qatari غير قطري	M	180	2	2	4	13	24	25	25	26	19	21	4	7	1	2	5					
			F	10		1			1	2	2		1	1			1	1						
W00-19	Falls	Qatari قطري	M	0																				
			F	0																				
		Non-Qatari غير قطري	M	35	1			1	8	6	8	5	2	2		2								
			F	0																				
W65-74	Accidental Drowning/Submersion	Qatari قطري	M	2	1	1																		
			F	0																				
		Non-Qatari غير قطري	M	14	1				3	3	2	3	1	1										
			F	3		1					1		1											

Table No, 3 - 43

جدول رقم: 3 - 43

عدد الوفيات المسجلة تبعا للفئة العمرية والجنسية والنوع وسبب الوفاة حسب التصنيف الدولي للأمراض المراجعة العاشرة (قائمة موجزة 103 سبب) 2006م

No, of Registered Deaths by Age-group, Nationality, Sex, and Cause of Death I.C.D.-10 (General Mortality Condensed List 1, 103 causes) 2006

ICD-10 Code الرمز حسب المراجعة العاشرة	Cause of death الوفاة حسب	Nationality الجنسية	sex النوع	TOTAL المجموع	<5	5-9	10-14	15-19	20-24	25-29	30-34	35-39	40-44	45-49	50-54	55-59	60-64	65-69	70-74	75-79	80-84	85&+	
X00-09	Exposure to smoke, fire and flames	Qatari قطري	M	2	1		1																
			F	0																			
		Non-Qatari غير قطري	M	11				2	6	3													
			F	1	1																		
X40-49	Accidental poisoning by and exposure to noxious substances	Qatari قطري	M	1									1										
			F	0																			
		Non-Qatari غير قطري	M	0																			
			F	0																			
X60-84	Intentional self harm	Qatari قطري	M	2								1										1	
			F	1			1																
		Non-Qatari غير قطري	M	22				2	3	4	5	1	2	4	1								
			F	4				1	1	1				1									
X85-Y09	Assault	Qatari قطري	M	1									1										
			F	0																			
		Non-Qatari غير قطري	M	3				2	1														
			F	0																			
W20-W64,W75-W99,X10-X39,X50-X59,Y10-Y89	All other external causes	Qatari قطري	M	11						1	1		2			2	2	1	1			1	
			F	6	1					1		1	1	1				1					
		Non-Qatari غير قطري	M	50			1	5	10	8	5	7	3	4	1	3				2			1
			F	2																	1	1	
Total by Nationality الجملة حسب الجنسية		Qatari قطري	M	399	43	1	7	30	25	12	5	13	14	18	18	16	24	41	40	31	30	31	
			F	277	30	4	3	8	2	6	1	7	6	12	13	12	26	33	48	33	14	19	
		Non-Qatari غير قطري	M	875	40	4	5	22	65	85	90	88	87	86	101	70	43	26	32	14	9	8	
			F	199	38	5	3	3	5	9	7	3	12	7	5	10	19	13	18	17	10	15	
Grand Total by Sex الجملة حسب النوع			M	1274	83	5	12	52	90	97	95	101	101	104	119	86	67	67	72	45	39	39	
			F	476	68	9	6	11	7	15	8	10	18	19	18	22	45	46	66	50	24	34	
Grand Total الاجمالي الكلي				1750	151	14	18	63	97	112	103	111	119	123	137	108	112	113	138	95	63	73	
معدل الوفيات العمرية لكل 1000 من السكان Age-specific Death Rates per1000 population				2.09	10.7	0.2	0.3	1.3	1.4	1.2	1.0	1.2	1.4	1.9	3.3	4.8	10.9	23.3	48.2	73.6	115.6		

Table No, 3 - 44

جدول رقم: 3 - 44

عدد وفيات الاطفال المسجلة الاقل من خمس سنوات تبعا للفئة العمرية والنوع والجنسية وسبب الوفاة تبعا للمراجعة العاشرة للعام 2006م

No, of Registered Infant & Child Deaths by Age group, Nationality, Sex and Cause of Death According to ICD 10, 2006

Infant and child mortality (condensed list (67 Causes)),

قائمة وفيات الرضع والاطفال المكثفة (67 سبب)

ICD-10 Code الرمز حسب المراجعة العاشرة	Cause of death اسباب الوفاة	Nationality الجنسية	sex النوع	TOTAL المجموع	<7 يوم Days	7-27 يوم Days	28 - 365 يوم Days	1 - 2 سنة Years	2 - 3 سنة Years	3 - 4 سنة Years	<5 سنة Years
A00-B99	Certain infectious and parasitic diseases	Qatari قطري	M	0	0	0	0	0	0	0	0
			F	0	0	0	0	0	0	0	
		Non-Qatari غير قطري	M	0	0	0	0	0	0	0	0
			F	1	0	0	0	1	0	0	
A09	Diarrhoea & gastro-enteritis of presumed infectious origin	Qatari قطري	M	0							
			F	0							
		Non-Qatari غير قطري	M	0							
			F	0							
A00-A08	Other intestinal infections diseases	Qatari قطري	M	0							
			F	0							
		Non-Qatari غير قطري	M	0							
			F	0							
A15-A19	Tuberculosis	Qatari قطري	M	0							
			F	0							
		Non-Qatari غير قطري	M	0							
			F	0							
A33-35	Tetanus	Qatari قطري	M	0							
			F	0							
		Non-Qatari غير قطري	M	0							
			F	0							
A36	Diphtheria	Qatari قطري	M	0							
			F	0							
		Non-Qatari غير قطري	M	0							
			F	0							
A37	Whooping cough	Qatari قطري	M	0							
			F	0							
		Non-Qatari غير قطري	M	0							
			F	0							
A39	Meningococcal Infection	Qatari قطري	M	0							
			F	0							
		Non-Qatari غير قطري	M	0							
			F	1					1		

عدد وفيات الاطفال المسجلة الاقل من خمس سنوات تبعا للفئة العمرية والنوع والجنسية وسبب الوفاة تبعا للمراجعة العاشرة للعام 2006م

No, of Registered Infant & Child Deaths by Age group, Nationality, Sex and Cause of Death According to ICD 10, 2006

Infant and child mortality (condensed list (67 Causes)),

قائمة وفيات الرضع والاطفال المكتفة (67 سبب)

ICD-10 Code الرمز حسب المراجعة العاشرة	Cause of death الوفاة اسباب	Nationality الجنسية	sex النوع	TOTAL المجموع	<7 يوم Days	7-27 يوم Days	28 - 365 يوم Days	1 - 2 سنة Years	2 - 3 سنة Years	3 - 4 سنة Years	<5 سنة Years	
A40-41	Septicemia	Qatari	M	0								
			F	0								
		Non-Qatari	M	0								
			F	0								
A80	Acute poliomyelitis	Qatari	M	0								
			F	0								
		Non-Qatari	M	0								
			F	0								
B05	Measles	Qatari	M	0								
			F	0								
		Non-Qatari	M	0								
			F	0								
B20-24	Human immunodeficiency Virus HIV	Qatari	M	0								
			F	0								
		Non-Qatari	M	0								
			F	0								
A81,B04,B06- B19,B25-B34	Other viral diseases	Qatari	M	0								
			F	0								
		Non-Qatari	M	0								
			F	0								
B50-54	Malaria	Qatari	M	0								
			F	0								
		Non-Qatari	M	0								
			F	0								
A20-32, A38,A42- A79,A81,B35- B49,B55- B94,B99	Remainder of certain infectious and parasitic diseases	Qatari	M	0								
			F	0								
		Non-Qatari	M	0								
			F	0								

Table No, 3 - 44

جدول رقم: 3 - 44

عدد وفيات الأطفال المسجلة الأقل من خمس سنوات تبعا للفئة العمرية والنوع والجنسية وسبب الوفاة تبعا للمراجعة العاشرة للعام 2006م

No. of Registered Infant & Child Deaths by Age group, Nationality, Sex and Cause of Death According to ICD 10, 2006

Infant and child mortality (condensed list (67 Causes)),

قائمة وفيات الرضع والأطفال المكثفة (67 سبب)

ICD-10 Code الرمز حسب المراجعة العاشرة	Cause of death اسباب الوفاة	Nationality الجنسية	sex النوع	TOTAL المجموع	<7 يوم Days	7-27 يوم Days	28 - 365 يوم Days	1 - 2 سنة Years	2 - 3 سنة Years	3 - 4 سنة Years	<5 سنة Years
C00-D48	Neoplasms	Qatari	M	0	0	0	0	0	0	0	0
			F	2	0	0	0	2	0	0	0
		Non-Qatari	M	1	0	0	0	1	0	0	0
			F	0	0	0	0	0	0	0	0
C91-C95	Leukemia	Qatari	M	0							
			F	0							
		Non-Qatari	M	0							
			F	0							
C00-90,C96- C97	Remainder of malignant neoplasms	Qatari	M	0							
			F	0							
		Non-Qatari	M	1				1			
			F	0							
D00-48	Remainder of neoplasms	Qatari	M	0							
			F	2				2			
		Non-Qatari	M	0							
			F	0							
D50-D89	Diseases of the blood and blood- forming organs & certain disorders involving the immune mechanism	Qatari	M	1	0	1	0	0	0	0	0
			F	0	0	0	0	0	0	0	0
		Non-Qatari	M	1	0	0	1	0	0	0	0
			F	0	0	0	0	0	0	0	0
D50-64	Anaemias	Qatari	M	1		1					
			F	0							
		Non-Qatari	M	0							
			F	0							
D65-89	Remainder of Diseases of the blood and blood-forming organs & certain disorders involving the immune mechanism	Qatari	M	0							
			F	0							
		Non-Qatari	M	1			1				
			F	0							

Table No, 3 - 44

جدول رقم: 3 - 44

عدد وفيات الاطفال المسجلة الاقل من خمس سنوات تبعا للفئة العمرية والنوع والجنسية وسبب الوفاة تبعا للمراجعة العاشرة للعام 2006م

No, of Registered Infant & Child Deaths by Age group, Nationality, Sex and Cause of Death According to ICD 10, 2006

Infant and child mortality (condensed list (67 Causes)),

قائمة وفيات الرضع والاطفال المكتفة (67 سبب)

ICD-10 Code الرمز حسب المراجعة العاشرة	Cause of death اسباب الوفاة	Nationality الجنسية	sex النوع	TOTAL المجموع	<7 يوم Days	7-27 يوم Days	28 - 365 يوم Days	1 - 2 سنة Years	2 - 3 سنة Years	3 - 4 سنة Years	<5 سنة Years	
E00-E88	Endocrine, nutritional and metabolic diseases	قطري Qatari	M	0	0	0	0	0	0	0	0	
			F	1	0	0	1	0	0	0	0	
		غير قطري Non-Qatari	M	0	0	0	0	0	0	0	0	0
			F	1	0	0	1	0	0	0	0	0
E40-46	Malnutrition and other nutritional deficiencies	قطري Qatari	M	0								
			F	0								
		غير قطري Non-Qatari	M	0								
			F	0								
E00-E34,E65- E88	Remainder of Endocrine, nutritional and metabolic diseases	قطري Qatari	M	0			1					
			F	1			1					
		غير قطري Non-Qatari	M	0								
			F	1			1					
G00-G98	Diseases of the nervous system	قطري Qatari	M	2	0	1	0	1	0	0	0	
			F	2	1	0	0	1	0	0	0	
		غير قطري Non-Qatari	M	2	0	0	1	1	0	0	0	
			F	3	0	0	2	1	0	0	0	
G00-03	Meningitis	قطري Qatari	M	0								
			F	0								
		غير قطري Non-Qatari	M	0								
			F	0								
G04-G98	Remainder of Diseases of the nervous system	قطري Qatari	M	2		1		1				
			F	2	1		1					
		غير قطري Non-Qatari	M	2			1	1				
			F	3			2	1				

Table No, 3 - 44

جدول رقم: 3 - 44

عدد وفيات الاطفال المسجلة الاقل من خمس سنوات تبعا للفترة العمرية والنوع والجنسية وسبب الوفاة تبعا للمراجعة العاشرة للعام 2006م

No, of Registered Infant & Child Deaths by Age group, Nationality, Sex and Cause of Death According to ICD 10, 2006

Infant and child mortality (condensed list (67 Causes)),

قائمة وفيات الرضع والاطفال المكتفة (67 سبب)

ICD-10 Code الرمز حسب المراجعة العاشرة	Cause of death اسباب الوفاة	Nationality الجنسية	sex النوع	TOTAL المجموع	<7 يوم Days	7-27 يوم Days	28 - 365 يوم Days	1 - 2 سنة Years	2 - 3 سنة Years	3 - 4 سنة Years	<5 سنة Years	
H60-H93	Diseases of the ear and mastoid process	Qatari	M	0								
			F	0								
		Non-Qatari	M	0								
			F	0								
I00-I99	Diseases of the circulatory system	Qatari	M	0								
			F	1			1					
		Non-Qatari	M	0								
			F	2			1		1			
J00-J98	Diseases of the respiratory system	Qatari	M	3	0	0	2	0	1	0	0	
			F	1	0	0	1	0	0	0	0	
		Non-Qatari	M	3	0	0	1	2	0	0	0	
			F	2	0	0	0	2	0	0	0	
J12-18	Pneumonia	Qatari	M	1			1					
			F	1			1					
		Non-Qatari	M	0								
			F	1				1				
J00-J11,J20-J22	Other acute respiratory infections	Qatari	M	0								
			F	0								
		Non-Qatari	M	1			1					
			F	0								
J30-98	Reminder of diseases of the respiratory system	Qatari	M	2			1		1			
			F	0								
		Non-Qatari	M	2				2				
			F	1				1				

Table No, 3 - 44

جدول رقم: 3 - 44

عدد وفيات الاطفال المسجلة الاقل من خمس سنوات تبعا للفئة العمرية والنوع والجنسية وسبب الوفاة تبعا للمراجعة العاشرة للعام 2006م

No, of Registered Infant & Child Deaths by Age group, Nationality, Sex and Cause of Death According to ICD 10, 2006

Infant and child mortality (condensed list (67 Causes)),

قائمة وفيات الرضع والاطفال المكثفة (67 سبب)

ICD-10 Code الرمز حسب المراجعة العاشرة	Cause of death اسباب الوفاة	Nationality الجنسية	sex النوع	TOTAL المجموع	<7 يوم Days	7-27 Days	28 - 365 يوم Days	1 - 2 سنة Years	2 - 3 سنة Years	3 - 4 سنة Years	<5 سنة Years
K00-K92	Diseases of the digestive system	قطري Qatari	M	0							
			F	2	1			1			
		غير قطري Non-Qatari	M	1			1				
			F	0							
N00-N98	Diseases of the genitourinary system	قطري Qatari	M	0							
			F	0							
		غير قطري Non-Qatari	M	0							
			F	0							
P00 - P96	Certain conditions originating in the perinatal period	قطري Qatari	M	18	12	5	2	0	0	0	0
			F	10	3	3	3	0	0	0	0
		غير قطري Non-Qatari	M	12	8	3	1	0	0	0	0
			F	14	4	6	4	0	0	0	0
P00 - P04	Fetus and new born affected by maternal factors and by complications of pregnancy, labour and delivery	قطري Qatari	M	0							
			F	0							
		غير قطري Non-Qatari	M	0							
			F	1	1						
P05 - P08	Disorders relating to length of gestational and fetal growth	قطري Qatari	M	10	7	3					
			F	8	3	4	1				
		غير قطري Non-Qatari	M	11	7	3	1				
			F	8	2	3	3				
P10 - P15	Birth trauma	قطري Qatari	M	0							
			F	0							
		غير قطري Non-Qatari	M	0							
			F	0							

Table No, 3 - 44

جدول رقم: 3 - 44

عدد وفيات الاطفال المسجلة الاقل من خمس سنوات تبعا للفئة العمرية والتنوع والجنسية وسبب الوفاة تبعا للمراجعة العاشرة للعام 2006م

No, of Registered Infant & Child Deaths by Age group, Nationality, Sex and Cause of Death According to ICD 10, 2006

Infant and child mortality (condensed list (67 Causes)),

قائمة وفيات الرضع والاطفال المكثفة (67 سبب)

ICD-10 Code الرمز حسب المراجعة العشرة	Cause of death اسباب الوفاة	Nationality الجنسية	sex النوع	TOTAL المجموع	<7 يوم Days	7-27 يوم Days	28 - 365 يوم Days	1 - 2 سنة Years	2 - 3 سنة Years	3 - 4 سنة Years	<5 سنة Years
P20 - P21	Intrauterine hypoxia and birth asphyxia	قطري Qatari	M	5	2	1	2				
			F	1		1					
		غير قطري Non-Qatari	M	1	1						
			F	5	1	3	1				
P22	Respiratory distress of newborn	قطري Qatari	M	0							
			F	0							
		غير قطري Non-Qatari	M	0							
			F	0							
P23	Congenital Pneumonia	قطري Qatari	M	0							
			F	0							
		غير قطري Non-Qatari	M	0							
			F	0							
P24-P28	Other respiratory conditions of newborn	قطري Qatari	M	0							
			F	0							
		غير قطري Non-Qatari	M	0							
			F	0							
P36	Bacterial sepsis of newborn	قطري Qatari	M	0							
			F	1			1				
		غير قطري Non-Qatari	M	0							
			F	0							
P38	Omphalitis of newborn with or without mild haemorrhage	قطري Qatari	M	0							
			F	0							
		غير قطري Non-Qatari	M	0							
			F	0							

Table No, 3 - 44

جدول رقم: 44 - 3

عدد وفيات الاطفال المسجلة الاقل من خمس سنوات تبعا للفترة العمرية والنوع والجنسية وسبب الوفاة تبعا للمراجعة العاشرة للعام 2006م

No, of Registered Infant & Child Deaths by Age group, Nationality, Sex and Cause of Death According to ICD 10, 2006

Infant and child mortality (condensed list (67 Causes)),

قائمة وفيات الرضع والاطفال المكثفة (67 سبب)

ICD-10 Code الرمز حسب المراجعة العاشرة	Cause of death اسباب الوفاة	Nationality الجنسية	sex النوع	TOTAL المجموع	<7 يوم Days	7-27 يوم Days	28 - 365 يوم Days	1 - 2 سنة Years	2 - 3 سنة Years	3 - 4 سنة Years	<5 سنة Years	
P50-P61	Haemorrhagic and haematological disorders of fetus and newborn	Qatari	M	0								
			F	0								
		Non-Qatari	M	0								
			F	0								
P29,P35,P37,P39,P70-P96	Reminder of perinatal conditions	Qatari	M	3	3							
			F	0								
		Non-Qatari	M	0								
			F	0								
Q00-99	Congenital malformations, & deformations and chromosomal abnormalities	Qatari	M	12	6	2	3	0	0	0	1	
			F	8	3	2	2	1	0	0	0	
		Non-Qatari	M	9	6	1	2	0	0	0	0	
			F	13	5	3	2	1	2	0	0	
Q03,Q05	Congenital hydrocephalus and spina bifida	Qatari	M	1		1						
			F	0								
		Non-Qatari	M	1	1							
			F	2			1		1			
Q00- Q02,Q04,Q06- Q07	Other congenital malformations, of the nervous system	Qatari	M	1	1							
			F	0								
		Non-Qatari	M	0								
			F	0								
Q20-Q24	Congenital malformations, of the heart	Qatari	M	2		1	1					
			F	3		1	1	1				
		Non-Qatari	M	3	1		2					
			F	6	1	2	1	1	1			

Table No, 3 - 44

جدول رقم: 3 - 44

عدد وفيات الاطفال المسجلة الاقل من خمس سنوات تبعا للفئة العمرية والنوع والجنسية وسبب الوفاة تبعا للمراجعة العاشرة للعام 2006م

No, of Registered Infant & Child Deaths by Age group, Nationality, Sex and Cause of Death According to ICD 10, 2006

Infant and child mortality (condensed list (67 Causes)),

قائمة وفيات الرضع والاطفال المكتفة (67 سبب)

iCD-10 Code الرمز حسب المراجعة العاشرة	Cause of death اسباب الوفاة	Nationality الجنسية	sex النوع	TOTAL المجموع	<7 يوم Days	7-27 يوم Days	28 - 365 يوم Days	1 - 2 سنة Years	2 - 3 سنة Years	3 - 4 سنة Years	<5 سنة Years	
Q25-Q28	Other congenital malformations, of the circulatory system	Qatari قطري	M	0								
			F	0								
		Non-Qatari غير قطري	M	0								
			F	0								
Q90-Q99	Down s Syndrome and other chromosomal abnormalities	Qatari قطري	M	2	1		1					
			F	0								
		Non-Qatari غير قطري	M	1		1						
			F	0								
Q10-Q18,Q30- Q89	Other congenital malformations	Qatari قطري	M	6	4		1				1	
			F	5	3		1					
		Non-Qatari غير قطري	M	4	4							
			F	5	4		1					
R00-099	Symptoms, signs and abnormal clinical and laboratory findings, not elsewhere classified	Qatari قطري	M	6	0	0	3	1	0	2	0	
			F	1	0	0	0	0	1	0	0	
		Non-Qatari غير قطري	M	5	2	0	2	0	1	0	0	
			F	1	0	0	0	0	0	1	0	
R95	Sudden infant death syndrome	Qatari قطري	M	1			1					
			F	0								
		Non-Qatari غير قطري	M	0								
			F	0								
R00-R94,R96- R99	Other symptoms, signs and abnormal clinical and laboratory findings, not elsewhere classified	Qatari قطري	M	5			2	1		2		
			F	1					1			
		Non-Qatari غير قطري	M	5	2		2		1			
			F	1							1	

عدد وفيات الاطفال المسجلة الاقل من خمس سنوات تبعا للفترة العمرية والنوع والجنسية وسبب الوفاة تبعا للمراجعة العاشرة للعام 2006م

No, of Registered Infant & Child Deaths by Age group, Nationality, Sex and Cause of Death According to ICD 10, 2006

Infant and child mortality (condensed list (67 Causes)),

قائمة وفيات الرضع والاطفال المكثفة (67 سبب)

ICD-10 Code الرمز حسب المراجعة العاشرة	Cause of death اسباب الوفاة	Nationality الجنسية	sex النوع	TOTAL المجموع	<7 يوم Days	7-27 يوم Days	28 - 365 يوم Days	1 - 2 سنة Years	2 - 3 سنة Years	3 - 4 سنة Years	<5 سنة Years	
F01-F99,H00- H59,L00- L98,M00-M99	All other diseases	Qatari قطري	M	0								
			F	0								
		Non-Qatari غير قطري	M	0								
			F	0								
V01-Y89	External causes of morbidity and mortality	Qatari قطري	M	3	0	0	0	1	0	1	1	
			F	2	0	0	0	0	2	0		
		Non-Qatari غير قطري	M	4	0	0	0	2	2	0	0	
			F	1	0	0	0	0	1	0	0	
V01-99	Transport accidents	Qatari قطري	M	1							1	
			F	1					1			
		Non-Qatari غير قطري	M	2					2			
			F	0								
W65-74	Accidental Drowning/Submersion	Qatari قطري	M	1				1				
			F	0								
		Non-Qatari غير قطري	M	1				1				
			F	0								
W75-W84	Other accidental threats to breathing	Qatari قطري	M	0								
			F	0								
		Non-Qatari غير قطري	M	0								
			F	0								
X00-09	Exposure to smoke, fire and flames	Qatari قطري	M	1						1		
			F	0								
		Non-Qatari غير قطري	M	0								
			F	1					1			

Table No, 3 - 44

جدول رقم: 3 - 44

عدد وفيات الاطفال المسجلة الاقل من خمس سنوات تبعا للفئة العمرية والنوع والجنسية وسبب الوفاة تبعا للمراجعة العاشرة للعام 2006م

No, of Registered Infant & Child Deaths by Age group, Nationality, Sex and Cause of Death According to ICD 10, 2006

Infant and child mortality (condensed list (67 Causes)),

قائمة وفيات الرضع والاطفال المكثفة (67 سبب)

ICD-10 Code الرمز حسب المراجعة العاشرة	Cause of death اسباب الوفاة	Nationality الجنسية	sex النوع	TOTAL المجموع	<7 يوم Days	7-27 يوم Days	28 - 365 يوم Days	1 - 2 سنة Years	2 - 3 سنة Years	3 - 4 سنة Years	<5 سنة Years	
X40-49	Accidental poisoning by and exposure to noxious substances	Qatari قطري	M	0								
			F	0								
		غير قطري Non-Qatari	M	0								
			F	0								
X85-Y09	Assault	Qatari قطري	M	0								
			F	0								
		غير قطري Non-Qatari	M	0								
			F	0								
W00-W64, W85- W99, X10- X39, X50- X84, Y10-Y89	All other external causes	قطري Qatari	M	0								
			F	1					1			
		غير قطري Non-Qatari	M	1					1			
			F	0								
المجموع القطري Total of Qatari	قطري Qatari	M	45	18	9	10	3	1	3	2		
		F	30	8	5	7	5	2	2	0		
المجموع غير قطري Total of Non-Qatari	غير قطري Non-Qatari	M	38	16	4	9	6	3	0	0		
		F	38	9	9	10	4	5	1	0		
المجموع Total		M	83	34	13	19	9	4	3	2		
		F	68	17	14	17	9	7	3	0		
		Total	151	51	27	36	18	11	6	2		

Table No, 3 - 45

جدول رقم: 45 - 3

عدد وفيات القطريين خارج قطر حسب الفئة العمرية والنوع وسبب الوفاة حسب التصنيف الدولي للأمراض المراجعة العاشرة (قائمة موجزة 103 سبب) 2006م

Total no of Qatari died Abroad by age group,sex and cause of death according to I.C.D. 10, (Condensed List 103 causes) 2006

ICD-10 Code الرمز حسب المراجعة العاشرة	Cause of death الوفاة اسباب	sex النوع	TOTAL المجموع	<5	5-9	10-14	15-19	20-24	25-29	30-34	35-39	40-44	45-49	50-54	55-59	60-64	65-69	70-74	75-79	80-84	85&+
C00-D48	Neoplasms	M	2	0	0	0	0	0	0	0	0	0	0	1	0	0	1	0	0	0	0
		F	10	2	0	0	0	0	1	0	0	1	1	0	0	2	1	2	0	0	0
C16	Malignant neoplasm of stomach	M	0																		
		F	2															2			
C25	Malignant neoplasm of pancreas	M	0																		
		F	1													1					
C32	Malignant neoplasm of larynx	M	0																		
		F	1										1								
C33-34	Malignant neoplasm of trachea, bronchus and lung	M	0																		
		F	0																		
C43	Malignant melanoma of skin	M	0																		
		F	0																		
C53	Malignant neoplasm of cervix uteri	F	1													1					
C56	Malignant neoplasm of Ovary	F	1									1									
C82-85	Non Hodgkin's lymphoma	M	0																		
		F	2						1										1		
C17,C23-24, C26-C31,C37- C41,C44-C49, C51-C52,C57 - C60, C62- C66,C68-C69, C73-C81, C88, C96-C97	Remainder of malignant neoplasms	M	2											1			1				
		F	0																		
D00-48	Remainder of neoplasms	M	0																		
		F	2	2																	

Table No, 3 - 45

جدول رقم: 3 - 45

عدد وفيات القطريين خارج قطر حسب الفئة العمرية والنوع وسبب الوفاة وسبب الوفاة حسب التصنيف الدولي للأمراض المراجعة العاشرة (قائمة موجزة 103 سبب) 2006م

Total no of Qatari died Abroad by age group,sex and cause of death according to I.C.D. 10, (Condensed List 103 causes) 2006

ICD-10 Code الرمز حسب المراجعة العاشرة	Cause of death اسباب الوفاة	sex النوع	TOTAL المجموع	<5	5-9	10-14	15-19	20-24	25-29	30-34	35-39	40-44	45-49	50-54	55-59	60-64	65-69	70-74	75-79	80-84	85&+	
D50-D89	Diseases of the blood and blood-forming organs & certain disorders involving the immune mechanism	M	0	0	0	0	0	0	0	0	0	0	0	0	0	0	0	0	0	0	0	
		F	1	0	0	0	0	0	1	0	0	0	0	0	0	0	0	0	0	0	0	0
D65-89	Remainder of Diseases of the blood and blood-forming organs & certain disorders involving the immune mechanism	M	0																			
		F	1						1													
E00-E88	Endocrine, nutritional and metabolic diseases	M	0	0	0	0	0	0	0	0	0	0	0	0	0	0	0	0	0	0	0	0
		F	2	0	0	0	0	0	0	0	0	0	0	0	1	0	1	0	0	0	0	0
E10-14	Diabetes mellitus	M	0																			
		F	2											1		1						
I00-I99	Diseases of the circulatory system	M	7	0	0	0	0	0	0	0	0	1	0	0	0	1	3	1	1	0	0	
		F	3	0	0	0	0	0	0	0	0	0	0	0	0	1	0	0	1	1	0	0
I10-I14	Hypertensive diseases	M	0																			
		F	0																			
I20-I25	Ischaemic heart diseases	M	3									1						1	1			
		F	0																			
I26-I51	Other heart diseases	M	3														3					
		F	2												1			1				
I60-69	Cerebrovascular diseases	M	1													1						
		F	1																1			
I71-99	Reminder of diseases of the circulatory system	M	0																			
		F	0																			

Table No, 3 - 45

جدول رقم: 3 - 45

عدد وفيات القطريين خارج قطر حسب الفئة العمرية والنوع وسبب الوفاة وسبب الوفاة حسب التصنيف الدولي للأمراض المراجعة العاشرة (قائمة موجزة 103 سبب) 2006م

Total no of Qatari died Abroad by age group,sex and cause of death according to I.C.D. 10, (Condensed List 103 causes) 2006

ICD-10 Code الرمز حسب المراجعة العاشرة	Cause of death اسباب الوفاة	sex النوع	TOTAL المجموع	<5	5-9	10-14	15-19	20-24	25-29	30-34	35-39	40-44	45-49	50-54	55-59	60-64	65-69	70-74	75-79	80-84	85&+	
J00~J98	Diseases of the respiratory system	M	1	0	0	0	0	0	0	0	0	0	0	0	0	0	0	0	1	0	0	
		F	2	0	0	0	0	0	0	0	0	0	0	1	0	0	1	0	0	0	0	0
J12-18	Pneumonia	M	1																1			
		F	1													1						
J00-J06, J30-39, J60-98	Reminder of diseases of the respiratory system	M	0																			
		F	1										1									
K00-K92	Diseases of the digestive system	M	2	0	0	0	0	0	0	0	0	0	1	1	0	0	0	0	0	0	0	0
		F	2	0	0	0	0	0	0	0	0	0	0	0	1	1	0	0	0	0	0	0
K70-76	diseases of the liver	M	0																			
		F	2												1	1						
K00-K22,K28-K66,K80-K92	Reminder of diseases of the digestive system	M	2										1	1								
		F	0																			
Q00-99	Congenital malformations, & deformations and	M	1	1																		
		F	2	2																		
Q00-99	Congenital malformations, & deformations and chromosomal abnormalities	M	0																			
		F	0																			
R00-099	Symptoms, signs and abnormal clinical and laboratory findings, not elsewhere classified	M	15										4	2	2	1	5			1		
		F	5	1			1						1		1		1					

Table No, 3 - 45

جدول رقم: 3 - 45

عدد وفيات القطريين خارج قطر حسب الفئة العمرية والنوع وسبب الوفاة حسب التصنيف الدولي للأمراض المراجعة العاشرة (قائمة موجزة 103 سبب) 2006م

Total no of Qatari died Abroad by age group,sex and cause of death according to I.C.D. 10, (Condensed List 103 causes) 2006

ICD-10 Code الرمز حسب المراجعة العاشرة	Cuase of death اسباب الوفاة	sex النوع	TOTAL المجموع	<5	5-9	10-14	15-19	20-24	25-29	30-34	35-39	40-44	45 - 49	50-54	55-59	60-64	65-69	70-74	75-79	80-84	85&+
V01-Y89	External causes of mortality	M	17	0	0	2	1	5	3	1	1	0	0	0	0	3	1	0	0	0	0
		F	6	1	1	0	1	0	1	1	0	0	0	1	0	0	0	0	0	0	0
V01-99	Transport accidents	M	16			2	1	5	3	1	1					2	1				
		F	5	1	1				1	1				1							
X60-84	Intentional self harm	M	0																		
		F	1				1														
X85-Y09	Assault	M	0																		
		F	0																		
W20-W64, W75-W99, X10-X39,X50- X59,Y10-Y89	All other external causes	M	1													1					
		F	0																		
Total		M	45	1	0	2	1	5	3	1	1	2	5	3	2	5	10	1	2	1	0
		F	33	6	1	0	2	0	3	1	0	1	3	3	3	4	2	3	1	0	0
Grand Total			78	7	1	2	3	5	6	2	1	3	8	6	5	9	12	4	3	1	0

Table 3 - 46

جدول رقم 3 - 46

No, of Registered Qatari's Deaths by Age Groups , place of death & sex , 2006

عدد وفيات القطريين المسجلة حسب مكان الوفاة والفئات العمرية والنوع 2006م

Age Groups	قطريون Qatari									الفئات العمرية
	المجموع Total			خارج الدولة			داخل الدولة			
	النوع Sex									
	المجموع Total	انثى Female	ذكر Male	المجموع Total	انثى Female	ذكر Male	المجموع Total	انثى Female	ذكر Male	
0-	55	21	34	3	2	1	52	19	33	0-
1-	18	9	9	4	4	0	14	5	9	1-
5-	5	4	1	1	1	0	4	3	1	5-
10-	10	3	7	2	0	2	8	3	5	10-
15-	38	8	30	3	2	1	35	6	29	15-
20-	27	2	25	5	0	5	22	2	20	20-
25-	18	6	12	6	3	3	12	3	9	25-
30-	6	1	5	2	1	1	4	0	4	30-
35-	20	7	13	1	0	1	19	7	12	35-
40-	20	6	14	3	1	2	17	5	12	40-
45-	30	12	18	8	3	5	22	9	13	45-
50-	31	13	18	6	3	3	25	10	15	50-
55-	28	12	16	5	3	2	23	9	14	55-
60-	50	26	24	9	4	5	41	22	19	60-
65-	74	33	41	12	2	10	62	31	31	65-
70-	88	48	40	4	3	1	84	45	39	70-
75-	64	33	31	3	1	2	61	32	29	75-
80-	44	14	30	1	0	1	43	14	29	80-
85+	50	19	31	0	0	0	50	19	31	85+
Total	676	277	399	78	33	45	598	244	354	المجموع

Table: 3 - 47

جدول رقم: 3 - 47

عدد الوفيات المسجلة الناتجة لاسباب خارجية للوفاة حسب الشهر والنوع والجنسية ، 2006م

No. of Registered Deaths due to External Causes by Month, Nationality & Sex - 2006

Month	Nationality الجنسية									الشهر
	Total المجموع			Non Qatari غير قطريون			Qatari قطريون			
	Sex النوع			Sex النوع			Sex النوع			
	المجموع Total	Female انثى	Male ذكر	المجموع Total	Female انثى	Male ذكر	المجموع Total	Female انثى	Male ذكر	
January	38	8	30	28	3	25	10	5	5	يناير
February	32	0	32	23	0	23	9	0	9	فبراير
March	28	1	27	16	1	15	12	0	12	مارس
April	51	6	45	36	2	34	15	4	11	ابريل
May	42	1	41	29	0	29	13	1	12	مايو
June	41	5	36	28	3	25	13	2	11	يونيو
July	35	5	30	20	1	19	15	4	11	يوليو
August	47	3	44	38	3	35	9	0	9	اغسطس
September	35	2	33	20	1	19	15	1	14	سبتمبر
October	38	3	35	33	3	30	5	0	5	اكتوبر
November	46	6	40	32	0	32	14	6	8	نوفمبر
December	38	5	33	32	3	29	6	2	4	ديسمبر
Total	471	45	426	335	20	315	136	25	111	المجموع

عدد الوفيات المسجلة الناتجة عن حوادث المرور حسب الشهر والنوع والجنسية ، 2006م

No. of Registered Deaths due to Road Traffic Accidents by Month, Nationality & Sex - 2006

Month	Nationality الجنسية									الشهر
	Total المجموع			Non Qatari غير قطريين			Qatari قطريين			
	Sex النوع									
	المجموع Total	انثى Female	ذكر Male	المجموع Total	انثى Female	ذكر Male	المجموع Total	انثى Female	ذكر Male	
January	23	5	18	18	3	15	5	2	3	يناير
February	20	0	20	13	0	13	7	0	7	فبراير
March	24	1	23	12	1	11	12	0	12	مارس
April	34	5	29	21	1	20	13	4	9	أبريل
May	24	0	24	14	0	14	10	0	10	مايو
June	29	3	26	18	1	17	11	2	9	يونيو
July	24	4	20	10	1	9	14	3	11	يوليو
August	27	1	26	21	1	20	6	0	6	أغسطس
September	23	1	22	12	0	12	11	1	10	سبتمبر
October	26	1	25	21	1	20	5	0	5	أكتوبر
November	26	5	21	15	0	15	11	5	6	نوفمبر
December	20	2	18	15	1	14	5	1	4	ديسمبر
Total	300	28	272	190	10	180	110	18	92	المجموع

Table: 3 - 49

جدول رقم: 3 - 49

No. of Registered Infants & Child Deaths by Month & Sex - 2006

عدد وفيات الرضع والاطفال المسجلة حسب الشهر والنوع 2006م

Month	مجموع الاقل من خمس سنوات Total of Less than 5 yers			عدد وفيات الاطفال (من سنة الى اقل من خمس سنوات) from 1 - <5 years			Less than one year اقل من سنة			الشهر
	Sex النوع									
	المجموع Total	انثى Female	ذكر Male	المجموع Total	انثى Female	ذكر Male	المجموع Total	انثى Female	ذكر Male	
January	13	6	7	2	0	2	11	6	5	يناير
February	12	2	10	1	0	1	11	2	9	فبراير
March	11	8	3	2	1	1	9	7	2	مارس
April	7	1	6	0	0	0	7	1	6	ابريل
May	9	5	4	4	3	1	5	2	3	مايو
June	19	9	10	4	2	2	15	7	8	يونيو
July	14	10	4	7	6	1	7	4	3	يوليو
August	16	9	7	0	0	0	16	9	7	اغسطس
September	11	4	7	3	2	1	8	2	6	سبتمبر
October	11	4	7	4	1	3	7	3	4	اكتوبر
November	16	7	9	7	3	4	9	4	5	نوفمبر
December	12	3	9	3	1	2	9	2	7	ديسمبر
Total	151	68	83	37	19	18	114	49	65	المجموع

عدد وفيات الاطفال المسجلة (اقل من خمس سنوات) ووفيات الامهات (1997-2006م)

No. of Registered Child Deaths (Less than Five years) and Maternal Deaths (1997-2006)

السنوات Years										النوع Sex	الجنسية Nationality	العناصر Items
2006	2005	2004	2003	2002	2001	2000	1999	1998	1997			
9	13	6	6	8	4	9	12	3	10	ذكور Male	قطريون Qatari	عدد وفيات الاطفال (من سنة الى اربع سنوات)
9	5	6	4	2	5	3	6	5	3	اناث Female		
18	18	12	10	10	9	12	18	8	13	المجموع Total		
9	7	5	12	2	13	1	5	6	9	ذكور Male	غير قطريين Non-Qatari	
10	5	7	1	5	6	3	3	5	2	اناث Female		
19	12	12	13	7	19	4	8	11	11	المجموع Total		
18	20	11	18	10	17	10	17	9	19	ذكور Male	المجموع Total	No. of Child Deaths from (1 to 4) years
19	10	13	5	7	11	6	9	10	5	اناث Female		
37	30	24	23	17	28	16	26	19	24	المجموع Total		
45	39	33	43	46	32	40	41	42	41	ذكور Male	قطريون Qatari	عدد وفيات الاطفال (اقل من خمس سنوات)
30	27	24	41	26	30	32	39	33	36	اناث Female		
75	66	57	84	72	62	72	80	75	77	المجموع Total		
38	42	38	50	27	43	39	33	51	38	ذكور Male	غير قطريين Non-Qatari	
38	32	42	26	25	34	37	25	34	37	اناث Female		
76	74	80	76	52	77	76	58	85	75	المجموع Total		
83	81	71	93	73	75	79	74	93	79	ذكور Male	المجموع Total	No. of Child Deaths (Under five years)
68	59	66	67	51	64	69	64	67	73	اناث Female		
151	140	137	160	124	139	148	138	160	152	المجموع Total		
0	1	0	2	1	1	0	0	0	0	قطريون Qatari	عدد وفيات الامهات No. of Maternal Deaths	
1	2	1	1	0	0	1	0	0	1	غير قطريين Non-Qatari		
1	3	1	3	1	1	1	0	0	1	المجموع Total		

Table No, 3 - 51

جدول رقم: 3 - 51

عدد وفيات الرضع المسجلة (اقل من سنة من العمر) وحديثي الولادة (1997-2006م)

No. of Registered InfantDeaths (Less than one year) & Neonatal Deaths (1997-2006)

Years السنوات										Sex النوع	الجنسية Nationality	العناصر Items
2006	2005	2004	2003	2002	2001	2000	1999	1998	1997			
37	26	27	37	38	29	31	29	39	31	ذكور Male	قطريون Qatari	وفيات الرضع (اقل من سنة)
20	22	18	37	24	24	29	33	28	34	إناث Female		
57	48	45	74	62	53	60	62	67	65	المجموع Total		
29	35	33	38	25	29	38	28	45	29	ذكور Male	غير قطريين Non-Qatari	Infant Mortality (less than one year)
28	27	35	25	20	29	34	22	29	34	إناث Female		
57	62	68	63	45	58	72	50	74	63	المجموع Total		
66	61	60	75	63	58	69	57	84	60	ذكور Male	المجموع Total	Infant Mortality (less than one year)
48	49	53	62	44	53	63	55	57	68	إناث Female		
114	110	113	137	107	111	132	112	141	128	المجموع Total		
18	10	13	18	12	9	16	12	15	13	ذكور Male	قطريون Qatari	عدد وفيات حديثي الولادة الباكراة (0 - 7) يوم
8	6	6	15	9	11	12	15	8	18	إناث Female		
26	16	19	33	21	20	28	27	23	31	المجموع Total		
16	16	12	16	8	10	13	14	23	9	ذكور Male	غير قطريين Non-Qatari	No. of Early Neonatal Deaths (0 - 7) Days
9	12	19	7	6	13	17	12	10	13	إناث Female		
25	28	31	23	14	23	30	26	33	22	المجموع Total		
34	26	25	34	20	19	29	26	38	22	ذكور Male	المجموع Total	No. of Early Neonatal Deaths (0 - 7) Days
17	18	25	22	15	24	29	27	18	31	إناث Female		
51	44	50	56	35	43	58	53	56	53	المجموع Total		
27	16	20	27	23	13	18	19	26	18	ذكور Male	قطريون Qatari	عدد وفيات حديثي الولادة (0 - 28) يوم
13	12	11	22	15	14	18	22	15	27	إناث Female		
40	28	31	49	38	27	36	41	41	45	المجموع Total		
20	22	22	27	13	17	24	18	34	17	ذكور Male	غير قطريين Non-Qatari	No. of Neonatal Deaths (0 - 28) Days
18	18	26	17	9	18	25	15	15	19	إناث Female		
38	40	48	44	22	35	49	33	49	36	المجموع Total		
47	38	42	54	36	30	42	37	60	35	ذكور Male	المجموع Total	No. of Neonatal Deaths (0 - 28) Days
31	30	37	39	24	32	43	37	30	46	إناث Female		
78	68	79	93	60	62	85	74	90	81	المجموع Total		

Peri-natal, Infant, Child & Maternal Mortality Rates, (1997-2006) (2006-1997) معدل الوفاة حوالي الولادة ووفيات الرضع والاطفال اقل من خمس سنوات ووفيات الامهات (2006-1997)

Years السنوات										Sex النوع	Nationality الجنسية	Items العناصر
2006	2005	2004	2003	2002	2001	2000	1999	1998	1997			
10.4	9.9	8.0	12.6	8.8	10.1	12.2	10.8	12.7	9.4	Male ذكور	Qatari	معدل الوفاة حوالي الولادة من 28 اسبوع رحمي الي اقل من 7 ايام
8.6	8.2	7.0	10.8	7.3	7.6	10.1	12.0	11.0	10.4	Female اناث		
9.5	9.0	7.5	11.7	8.1	8.9	11.2	11.4	11.8	9.9	Total المجموع		
10.8	12.0	10.1	11.6	8.7	10.9	12.4	10.7	13.7	10.7	Male ذكور	Non-Qatari	
7.0	11.3	9.2	7.4	6.8	10.2	9.1	14.2	9.0	10.6	Female اناث		
8.9	11.7	9.6	9.5	7.8	10.5	12.5	12.4	11.4	10.6	Total المجموع		
10.6	11.0	9.1	12.1	8.7	10.5	12.3	10.8	13.2	10.1	Male ذكور	المجموع Total	Peri-natal Death Rates 28 weeks to less than 7 days
7.8	9.8	8.1	9.0	7.1	8.9	11.4	13.1	10.0	10.5	Female اناث		
9.2	10.4	8.6	10.6	7.9	9.7	11.8	11.9	11.6	10.3	Total المجموع		
11.1	8.3	8.1	11.7	12.4	9.7	10.9	10.2	13.8	11.8	Male ذكور	Qatari	معدل وفيات الرضع (اقل من سنة)
6.2	7.0	5.7	12.2	8.4	8.3	10.5	12.1	10.7	12.3	Female اناث		
8.7	7.7	6.9	11.9	10.5	9.1	10.7	11.1	12.3	12.0	Total المجموع		
7.5	9.4	9.6	11.1	7.8	9.0	13.1	10.4	16.7	11.2	Male ذكور	Non-Qatari	
7.6	7.9	10.8	7.7	6.5	9.5	12.4	8.5	11.0	13.8	Female اناث		
7.5	8.7	10.1	9.5	7.2	9.2	12.8	9.5	13.9	12.5	Total المجموع		
9.2	8.9	8.8	11.4	10.1	9.3	12.0	10.3	15.2	11.5	Male ذكور	المجموع Total	Infant Mortality Rates (less than one year)
6.9	7.5	8.3	9.9	7.4	8.9	11.4	10.4	10.8	13.0	Female اناث		
8.1	8.2	8.6	10.7	8.8	9.2	11.7	10.3	13.1	12.3	Total المجموع		
13.5	12.5	9.9	13.7	15.1	10.8	14.1	14.4	14.9	15.5	Male ذكور	Qatari	وفيات الاطفال اقل من خمس سنوات
9.3	8.6	7.6	13.5	9.1	10.4	11.5	14.3	12.6	13.5	Female اناث		
11.4	10.5	8.8	13.6	12.2	10.6	12.8	14.3	13.8	14.5	Total المجموع		
9.9	11.3	11.0	14.6	8.4	13.4	13.4	12.2	18.9	14.7	Male ذكور	Non-Qatari	
10.3	9.3	12.9	8.0	8.1	11.2	13.5	9.7	12.9	14.6	Female اناث		
10.1	10.4	11.9	11.4	8.3	12.3	13.5	11.0	15.9	14.6	Total المجموع		
11.5	11.8	10.4	14.2	11.7	12.1	13.7	13.4	16.9	15.1	Male ذكور	المجموع Total	Child Mortality Rates Under five years
9.8	9.0	10.3	10.6	8.6	10.8	12.5	12.1	12.7	14.0	Female اناث		
10.7	10.4	10.4	12.4	10.2	11.5	13.1	12.7	14.8	14.5	Total المجموع		
0.0	16.0	0.0	32.3	16.9	17.1	0.0	0.0	0.0	0.0	Qatari قطريون	المجموع Total	معدل وفيات الامومة لكل 100000 مولود حي Maternal Mortality rate per 100000 live birth
13.2	28.0	14.9	15.0	0.0	0.0	17.7	0.0	0.0	19.5	Non-Qatari غير قطريين		
7.1	22.4	7.6	23.3	8.2	8.3	8.9	0.0	0.0	9.6	Total المجموع		

Table No, 3 - 53
Neonatal Mortality Rates, (1997-2006)

جدول رقم: 3 - 53
معدل وفيات حديثي الولادة (2006-1997)

Years السنوات										Sex النوع	الجنسية Nationality	العناصر Items
2006	2005	2004	2003	2002	2001	2000	1999	1998	1997			
8.1	5.1	6.0	8.6	7.5	4.4	6.3	6.9	9.2	6.8	Male ذكور	قطريون Qatari	معدل وفيات حديثي الولادة (0 - 28) يوم
4.0	3.8	3.5	7.2	5.2	4.9	6.5	8.0	5.7	9.7	Female اناث		
6.1	4.5	4.8	7.9	6.4	4.6	6.4	7.4	7.5	8.3	Total المجموع		
5.2	5.9	6.4	7.9	4.1	5.3	8.3	6.7	12.6	6.6	Male ذكور	غير قطريين Non-Qatari	Neonatal Mortality Rates (0 - 28) Days
4.9	5.3	8.0	5.2	2.9	5.9	9.1	5.8	5.7	7.9	Female اناث		
5.0	5.6	7.2	6.6	3.5	5.6	8.7	6.3	9.2	7.2	Total المجموع		
6.5	5.6	6.2	8.2	5.7	4.8	7.3	6.7	10.9	6.7	Male ذكور	المجموع Total	
4.5	4.6	5.8	6.2	4.0	5.4	7.8	7.0	5.7	8.8	Female اناث		
5.5	5.1	6.0	7.2	4.9	5.1	7.5	6.8	8.4	7.8	Total المجموع		
5.4	3.2	3.9	5.7	3.9	3.0	5.6	4.2	5.3	4.9	Male ذكور	قطريون Qatari	معدل وفيات حديثي الولادة الباكرة (0 - 7) يوم
2.5	1.9	1.9	4.9	3.1	3.8	4.3	5.5	3.0	6.7	Female اناث		
4.0	2.6	2.9	5.3	3.5	3.4	5.0	4.8	4.2	5.8	Total المجموع		
4.2	4.3	3.5	4.7	2.5	3.1	4.5	5.2	8.5	3.5	Male ذكور	غير قطريين Non-Qatari	Early Neonatal Mortality Rates (0 - 7) Days
2.4	3.5	5.8	2.2	2.0	4.3	6.2	4.7	3.8	5.1	Female اناث		
3.3	3.9	4.6	3.5	2.2	3.7	5.3	4.9	6.2	4.3	Total المجموع		
4.7	3.8	3.7	5.2	3.2	3.1	5.1	4.7	6.9	4.2	Male ذكور	المجموع Total	
2.5	2.7	3.9	3.5	2.5	4.0	5.3	5.1	3.4	5.9	Female اناث		
3.6	3.3	3.8	4.4	2.9	3.5	5.2	4.9	5.2	5.1	Total المجموع		
2.7	1.9	2.1	2.9	3.6	1.3	0.7	2.5	3.9	1.9	Male ذكور	قطريون Qatari	معدل وفيات حديثي الولادة المتأخرة (7 - 28) يوم
1.6	1.9	1.6	2.3	2.1	1.0	2.2	2.6	2.7	3.4	Female اناث		
2.1	1.9	1.8	2.6	2.9	1.2	1.4	2.5	3.3	2.6	Total المجموع		
1.0	1.6	2.9	3.2	1.6	2.2	3.8	1.5	4.1	3.1	Male ذكور	غير قطريين Non-Qatari	
2.4	1.8	2.2	3.1	1.0	1.6	2.9	1.2	1.9	2.4	Female اناث		
1.7	1.7	2.5	3.2	1.3	1.9	3.4	1.3	3.0	2.7	Total المجموع		
1.8	1.8	2.5	3.0	2.6	1.8	2.3	2.0	4.0	2.5	Male ذكور	المجموع Total	late Neonatal Mortality Rate (7 - 28) days
2.0	1.8	1.9	2.7	1.5	1.3	2.5	1.9	2.3	2.9	Female اناث		
1.9	1.8	2.2	2.9	2.0	1.6	2.4	1.9	3.2	2.7	Total المجموع		

Neonatal and Post Neonatal Mortality Rates (1997-2006)

معدل وفيات الاطفال حديثي الولادة وبعد حديثي الولادة (1997-2006م)

السنوات Years										النوع Sex	الجنسية Nationality	العناصر Items
2006	2005	2004	2003	2002	2001	2000	1999	1998	1997			
5.4	3.2	3.9	5.7	3.9	3.0	5.6	4.2	5.3	4.9	ذكور Male	قطريون Qatari	معدل وفيات حديثي الولادة المبكرة (0 - 7) يوم
2.5	1.9	1.9	4.9	3.1	3.8	4.3	5.5	3.0	6.7	إناث Female		
4.0	2.6	2.9	5.3	3.5	3.4	5.0	4.8	4.2	5.8	المجموع Total		
4.2	4.3	3.5	4.7	2.5	3.1	4.5	5.2	8.5	3.5	ذكور Male	غير قطريين Non-Qatari	Early Neonatal Mortality Rates (0 - 7) days
2.4	3.5	5.8	2.2	2.0	4.3	6.2	4.7	3.8	5.1	إناث Female		
3.3	3.9	4.6	3.5	2.2	3.7	5.3	4.9	6.2	4.3	المجموع Total		
4.7	3.8	3.7	5.2	3.2	3.1	5.1	4.7	6.9	4.2	ذكور Male	المجموع Total	Early Neonatal Mortality Rates (0 - 7) days
2.5	2.7	3.9	3.5	2.5	4.0	5.3	5.1	3.4	5.9	إناث Female		
3.6	3.3	3.8	4.4	2.9	3.5	5.2	4.9	5.2	5.1	المجموع Total		
2.7	1.9	2.1	2.9	3.6	1.3	0.7	2.5	3.9	1.9	ذكور Male	قطريون Qatari	معدل وفيات حديثي الولادة المتأخرة (7 - 28) يوم
1.6	1.9	1.6	2.3	2.1	1.0	2.2	2.6	2.7	3.4	إناث Female		
2.1	1.9	1.8	2.6	2.9	1.2	1.4	2.5	3.3	2.6	المجموع Total		
1.0	1.6	2.9	3.2	1.6	2.2	3.8	1.5	4.1	3.1	ذكور Male	غير قطريين Non-Qatari	Late Neonatal Mortality Rates (7 - 28) days
2.4	1.8	2.2	3.1	1.0	1.6	2.9	1.2	1.9	2.4	إناث Female		
1.7	1.7	2.5	3.2	1.3	1.9	3.4	1.3	3.0	2.7	المجموع Total		
1.8	1.8	2.5	3.0	2.6	1.8	2.3	2.0	4.0	2.5	ذكور Male	المجموع Total	Late Neonatal Mortality Rates (7 - 28) days
2.0	1.8	1.9	2.7	1.5	1.3	2.5	1.9	2.3	2.9	إناث Female		
1.9	1.8	2.2	2.9	2.0	1.6	2.4	1.9	3.2	2.7	المجموع Total		
3.0	3.2	2.1	3.2	4.9	4.3	4.6	3.3	4.6	4.9	ذكور Male	قطريون Qatari	معدل وفيات الاطفال بعد حديثي الولادة من (28 - 364) يوم
2.2	3.2	2.2	4.9	3.1	4.8	3.9	4.1	5	2.6	إناث Female		
2.6	3.2	2.2	4.0	4.1	4.6	4.3	3.7	4.8	3.8	المجموع Total		
2.3	3.5	3.2	3.2	3.7	5.2	4.8	3.7	4.1	4.6	ذكور Male	غير قطريين Non-Qatari	Post Neonatal Mortality rate (28 - 364) days
2.7	2.6	2.8	2.5	3.6	5.9	3.3	2.7	5.3	5.9	إناث Female		
2.5	3.1	3.0	2.9	3.7	5.5	4.1	3.2	4.7	5.3	المجموع Total		
2.6	3.4	2.6	3.2	4.3	4.8	4.7	3.6	4.3	4.8	ذكور Male	المجموع Total	Post Neonatal Mortality rate (28 - 364) days
2.5	2.9	2.5	3.7	3.4	5.3	3.6	3.4	5.1	4.2	إناث Female		
2.5	3.1	2.6	3.4	3.9	5.1	4.2	3.5	4.7	4.5	المجموع Total		

Age-sex specific death rates per 1000 of population (2006)

معدل الوفيات العمرية لكل 1000 من السكان حسب النوع (2006م)

Age Group	Rates per 1000 pop. المعدل لكل 1000 من السكان			Deaths 2006 الوفيات 2006			Population 2006 السكان			الفئة العمرية
	الاجمالي Total	اناث Female	ذكور Male	الاجمالي Total	اناث Female	ذكور Male	الاجمالي Total	اناث Female	ذكور Male	
0-	8.07	7.08	9.03	114	49	65	14120	6924	7196	0-
1-	0.70	2.74	2.50	37	19	18	52539	25406	27133	1-
5-	0.24	0.29	0.19	15	9	6	63341	31330	32012	5-
10-	0.30	0.20	0.40	18	6	12	59514	29454	30060	10-
15-	1.33	0.49	2.08	63	11	52	47523	22532	24991	15-
20-	1.45	0.32	2.01	97	7	90	66978	22117	44861	20-
25-	1.18	0.54	1.45	112	15	97	94558	27642	66916	25-
30-	0.97	0.26	1.26	103	8	95	106674	31311	75363	30-
35-	1.16	0.37	1.46	111	10	101	96072	26737	69335	35-
40-	1.39	0.83	1.59	119	18	101	85349	21654	63695	40-
45-	1.85	1.34	1.99	123	19	104	66473	14187	52286	45-
50-	3.26	2.10	3.55	137	18	119	42072	8579	33494	50-
55-	4.82	4.76	4.84	108	22	86	22388	4623	17765	55-
60-	10.90	16.94	8.79	112	45	67	10280	2657	7623	60-
65-	23.08	27.16	20.89	112	46	66	4854	1694	3160	65-
70-	48.16	63.34	39.49	138	66	72	2865	1042	1823	70-
75-	73.62	94.44	59.13	95	50	45	1290	529	761	75-
80+	115.67	109.55	120.69	136	58	78	1176	529	646	80
Total	2.09	1.71	2.28	1750	476	1274	838065	278946	559119	المجموع

Table No, 3 - 56

Age-specific death rate per 1000 of population by sex (2002 - 2006)

جدول رقم: 3 - 56
معدل الوفيات العمرية لكل 1000 من السكان حسب النوع (2002 - 2006م)

Total المجموع

Age Group	Sex النوع															الفئة العمرية
	Total المجموع					Female اناث					Male ذكور					
	2006	2005	2004	2003	2002	2006	2005	2004	2003	2002	2006	2005	2004	2003	2002	
0-	8.07	8.13	8.57	10.66	8.85	7.08	7.62	8.30	9.85	7.46	9.03	8.61	8.82	11.43	10.16	0-
1-	0.70	0.60	0.52	0.41	0.37	2.74	0.41	0.58	0.19	0.31	2.50	0.78	0.46	0.63	0.42	1-
5-	0.24	0.23	0.14	0.18	0.30	0.29	0.17	0.18	0.19	0.25	0.19	0.30	0.10	0.17	0.34	5-
10-	0.30	0.25	0.22	0.35	0.35	0.20	0.29	0.15	0.32	0.21	0.40	0.21	0.29	0.38	0.48	10-
15-	1.33	0.93	0.84	1.03	0.55	0.49	0.23	0.15	0.19	0.33	2.08	1.56	1.46	1.79	0.75	15-
20-	1.45	1.23	0.73	1.04	1.16	0.32	0.38	0.30	0.33	0.39	2.01	1.64	0.94	1.39	1.54	20-
25-	1.18	0.86	0.81	0.60	0.57	0.54	0.30	0.16	0.46	0.18	1.45	1.09	1.07	0.65	0.70	25-
30-	0.97	0.79	0.61	0.68	0.66	0.26	0.34	0.25	0.44	0.52	1.26	0.98	0.76	0.78	0.71	30-
35-	1.16	0.76	0.67	0.64	0.50	0.37	0.31	0.41	0.49	0.31	1.46	0.93	0.77	0.70	0.57	35-
40-	1.39	1.17	1.10	1.02	1.10	0.83	0.63	0.51	0.67	0.99	1.59	1.36	1.30	1.13	1.13	40-
45-	1.85	1.71	1.45	1.88	2.55	1.34	1.48	1.48	1.43	1.79	1.99	1.77	1.44	2.02	2.79	45-
50-	3.26	3.18	3.13	3.30	4.15	2.10	2.45	3.87	2.87	3.57	3.55	3.36	2.94	3.43	4.33	50-
55-	4.82	5.08	5.10	6.63	7.29	4.76	6.15	7.43	7.52	8.52	4.84	4.80	4.49	6.31	6.85	55-
60-	10.90	9.83	10.78	12.60	16.38	16.94	11.89	12.51	16.42	20.71	8.79	9.11	10.17	10.95	14.50	60-
65-	23.08	26.24	23.74	26.06	24.95	27.16	34.80	26.16	29.26	24.66	20.89	21.65	22.44	24.37	25.11	65-
70-	48.16	42.62	38.65	40.53	52.36	63.34	47.47	43.57	46.05	65.72	39.49	39.84	35.84	37.34	44.64	70-
75-	73.62	75.04	80.69	58.68	67.97	94.44	77.53	100.42	68.61	65.85	59.13	73.31	66.96	52.56	69.28	75-
80-	115.7	150.4	118.8	91.6	133.9	109.5	145.1	132.1	101.7	98.7	120.69	154.7	107.9	71.0	157.9	80-
Total	2.09	1.94	1.77	1.81	1.98	1.71	1.65	1.66	1.66	1.72	2.28	2.09	1.83	1.89	2.12	المجموع

Cause-specific death rate per 100000 of population by sex , 2006

معدل الوفيات لكل 100000 من السكان حسب سبب الوفاة والنوع ، 2006م

Cause of Death by Chapter (ICD.10)	المعدل لكل 100000 من السكان Rate per 100000 of population			عدد الوفيات No, of deaths			سبب الوفاة حسب الفصل (المراجعة العاشرة)	
	المجموع Total	انثى Female	ذكر Male	المجموع Total	انثى Female	ذكر Male		
I Certain infectious and parasitic diseases	1.4	1.8	1.3	12	5	7	امراض معدية وطفيلية	1
II Neoplasms	18.9	25.1	15.7	158	70	88	الاورام	2
III Diseases of the blood and blood-forming organs & certain disorders involving the immune mechanism	0.8	1.1	0.7	7	3	4	امراض الدم واعضاء تكوين الدم واضطرابات معينة تتضمن اجهزة المناعة	3
IV Endocrine, nutritional and metabolic diseases	13.6	18.6	11.1	114	52	62	امراض الغدد الصماء والتغذية	4
V Mental and behavioural disorders	0.1	0.0	0.2	1	0	1	الاضطرابات العقلية والسلوكية	5
VI Diseases of the nervous system	3.3	4.7	2.7	28	13	15	امراض الجهاز العصبي	6
IX *Diseases of the circulatory system	38.5	49.5	33.1	323	138	185	لمرض الجهاز الدوري*	9
X Diseases of the respiratory system	7.5	10.4	6.1	63	29	34	امراض الجهاز التنفسي	10
XI Diseases of the digestive system	5.8	4.7	6.4	49	13	36	امراض الجهاز الهضمي	11
XII Diseases of the skin and subcutaneous tissue	0.4	0.7	0.2	3	2	1	امراض الجلد والنسيج الخلوي تحت الجلد	12
XIII Diseases of the musculoskeletal system and connective tissue	0.2	0.4	0.2	2	1	1	امراض الجهاز العضلي الهيكلي والنسيج الضام	13
XIV Diseases of the genitourinary system	3.7	4.7	3.2	31	13	18	امراض الجهاز البولي التناسلي	14

Cause-specific death rate per 100000 of population by sex , 2006

معدل الوفيات لكل 100000 من السكان حسب سبب الوفاة والنوع ، 2006م

Cause of Death by Chapter (ICD.10)	المعدل لكل 100000 من السكان Rate per 100000 of population			عدد الوفيات No, of deaths			سبب الوفاة حسب الفصل (المراجعة العاشرة)		
	المجموع Total	انثى Female	ذكر Male	المجموع Total	انثى Female	ذكر Male			
XV	Pregnancy, childbirth and the puerperium**	0.0	7.1	0.0	1	1	0	الحمل والولادة والنفاس**	15
XVI	Certain conditions originating in perinatal period	6.4	8.6	5.4	54	24	30	حالات معينة تنشأ في الفترة حول الولادة	16
XVII	Congenital malformations, deformations and chromosomal abnormalities	5.7	9.0	4.1	48	25	23	التشوهات والعاهات والشذوذات الصبغوية (شذوذات الكروموسومات)	17
XVIII	*Symptoms, signs and abnormal clinical and laboratory findings, not elsewhere classified (mainly home deaths and unknown causes)	45.9	15.1	61.3	385	42	343	الاعراض والعلامات والنتائج السريرية والمعملية التي لم تصنف في مكان اخر** (اغلبها وفيات منازل واسباب غير محددة)	18
XIX	Injury, poisoning and certain other consequences of external causes	0.0	0.0	0.0	0	0	0	الاصابات والتسممات وعواقب اخرى معينة للاسباب الخارجية	19
XX	Exsternal causes of mortality (mainly transport accidents)	56.2	16.1	76.2	471	45	426	الاسباب الخارجية للوفاة (اغلبها حوادث سيارات)	20
XXI	Factors influencing health status and contact with health services	0.0	0.0	0.0	0	0	0	عوامل تؤثر في الحالة الصحية وفي الاتصال بالخدمات الصحية	21
Total		208.8	170.6	227.9	1750	476	1274	الاجمالي	

Notes

Pregnancy, childbirth and the puerperium calculated per live births**

ملحوظة

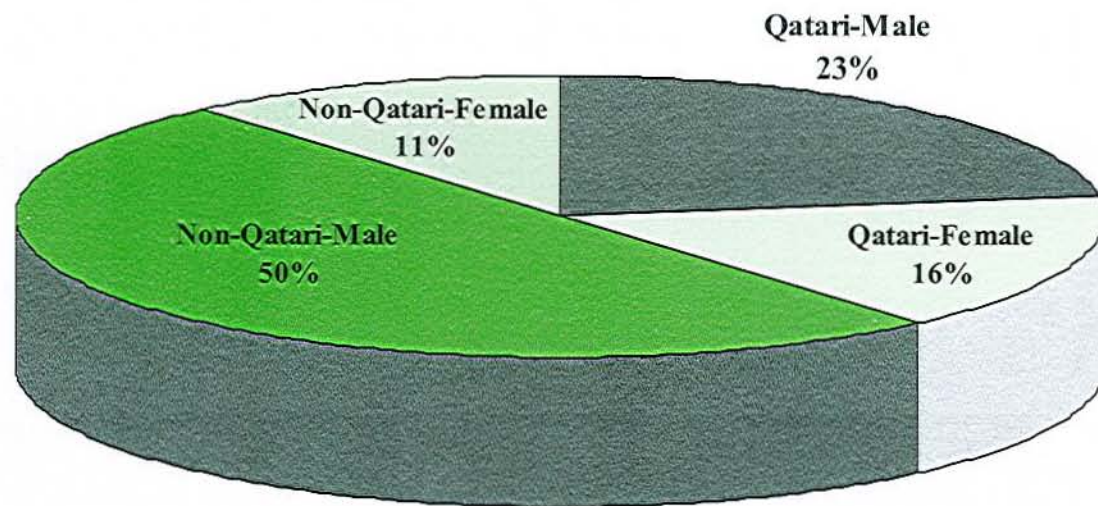
الحمل والولادة والنفاس تم احتساب المؤشر من المواليد احياء**

اهم عشرة امراض مسببة للوفاة (معدل الوفيات لكل 100000 من السكان) حسب الفصل لسبب الوفاة والنوع 2006م

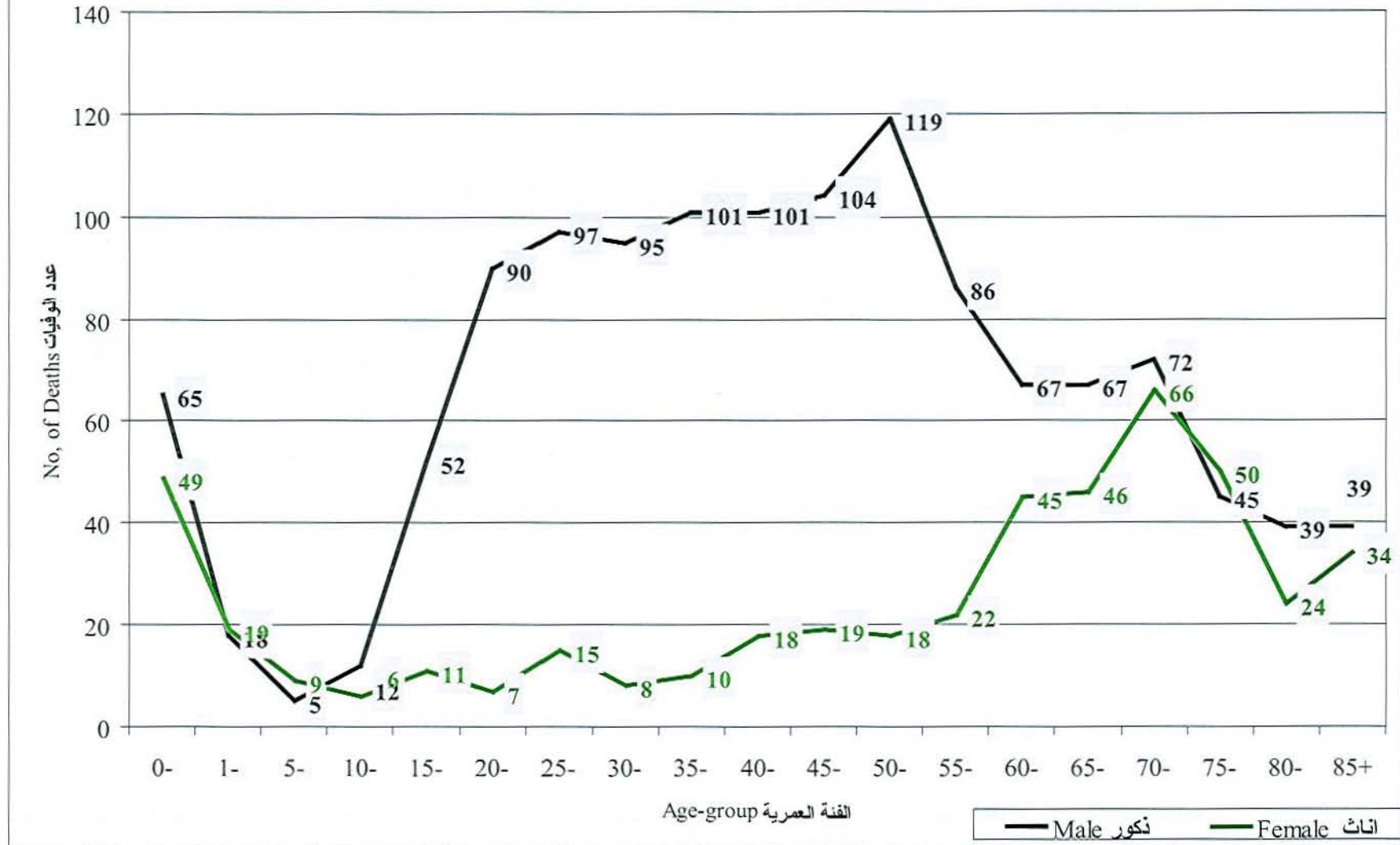
The most ten diseases leading to death (rate per 100000 population) by chapter of cause of death and sex, 2006

Order	Cause of Death by Chapter (ICD.10)	المعدل لكل 100000 من السكان Rate per 100000 of population			سبب الوفاة حسب الفصل (المراجعة العاشرة)		الترتيب
		المجموع Total	انثى Female	ذكر Male			
	XVIII	*Symptoms, signs and abnormal clinical and laboratory findings, not elsewhere classified (mainly home deaths and unknown causes)	45.9	15.1	61.3	18	
1	XX	Exsternal causes of mortality	56.2	16.1	76.2	20	1
2	IX	Diseases of the circulatory system	38.5	49.5	33.1	9	2
3	II	Neoplasms	18.9	25.1	15.7	2	3
4	IV	Endocrine, nutritional and metabolic diseases	13.6	18.6	11.1	4	4
5	X	Diseases of the respiratory system	7.5	10.4	6.1	10	5
6	XVI	Certain conditions originating in perinatal period	6.4	8.6	5.4	16	6
7	XI	Diseases of the digestive system	5.8	4.7	6.4	11	7
8	XVII	Congenital malformations, deformations and chromosomal abnormalities	5.7	9.0	4.1	17	8
9	XIV	Diseases of the genitourinary system	3.7	4.7	3.2	14	9
10	XII	Diseases of the skin and subcutaneous tissue	0.4	0.7	0.2	12	10
		Total	208.8	170.6	227.9		الاجمالي

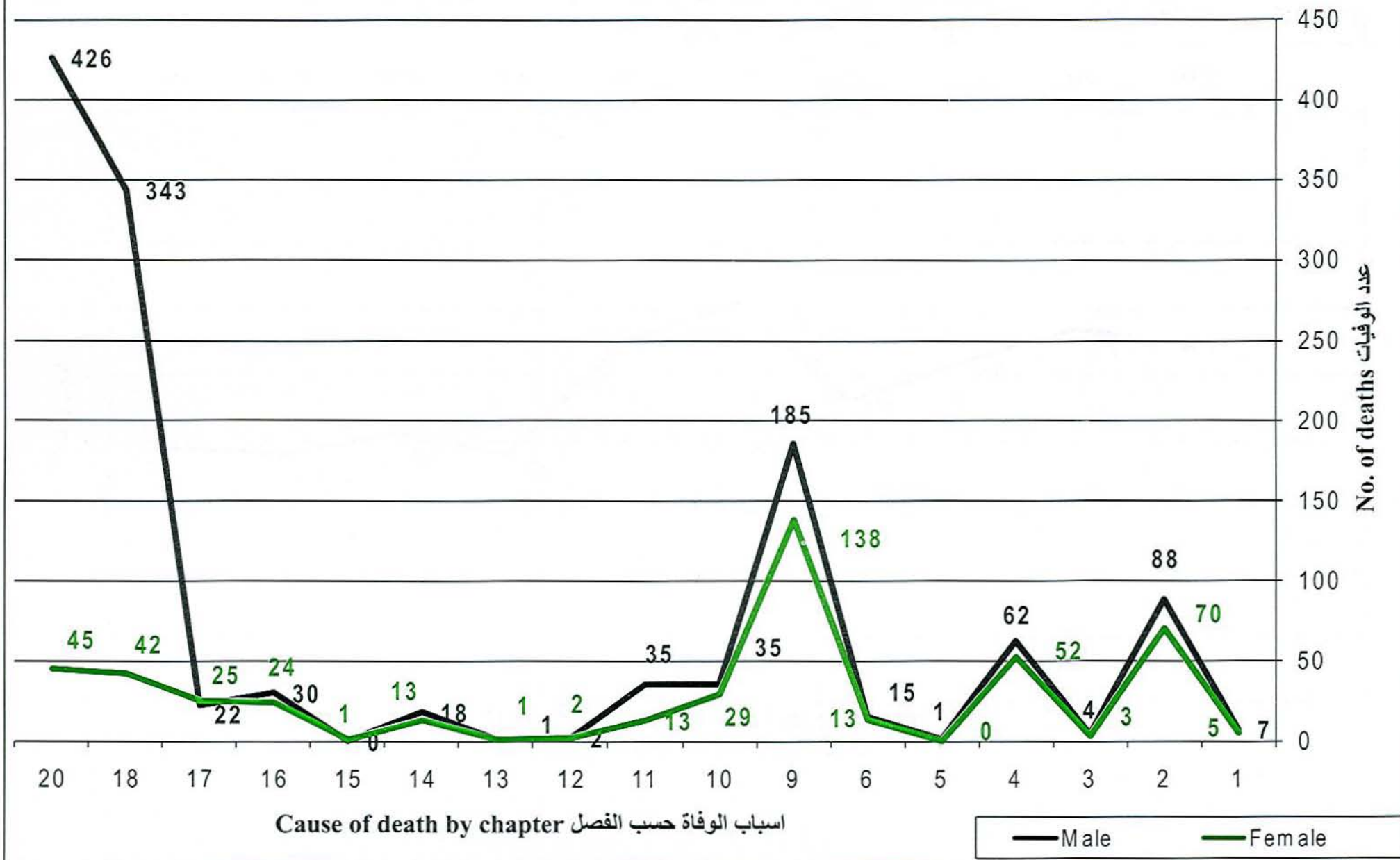
رسم رقم: 3 - 9 عدد الوفيات حسب النوع والجنسية 2006
Fig: No, 3 - 9 No, of Deaths by Nationality and Sex 2006



رسم رقم: 3-10 عدد الوفيات حسب النوع والفئة العمرية 2006
 Fig: No, 3 - 10 No, of Deaths by Sex and Age-group 2006



رسم رقم 3 - 11 عدد الوفيات حسب فصل سبب الوفاة والنوع 2006
 Fig: No, 3 - 11 No, of Deaths by Cause of Death & Sex,2006

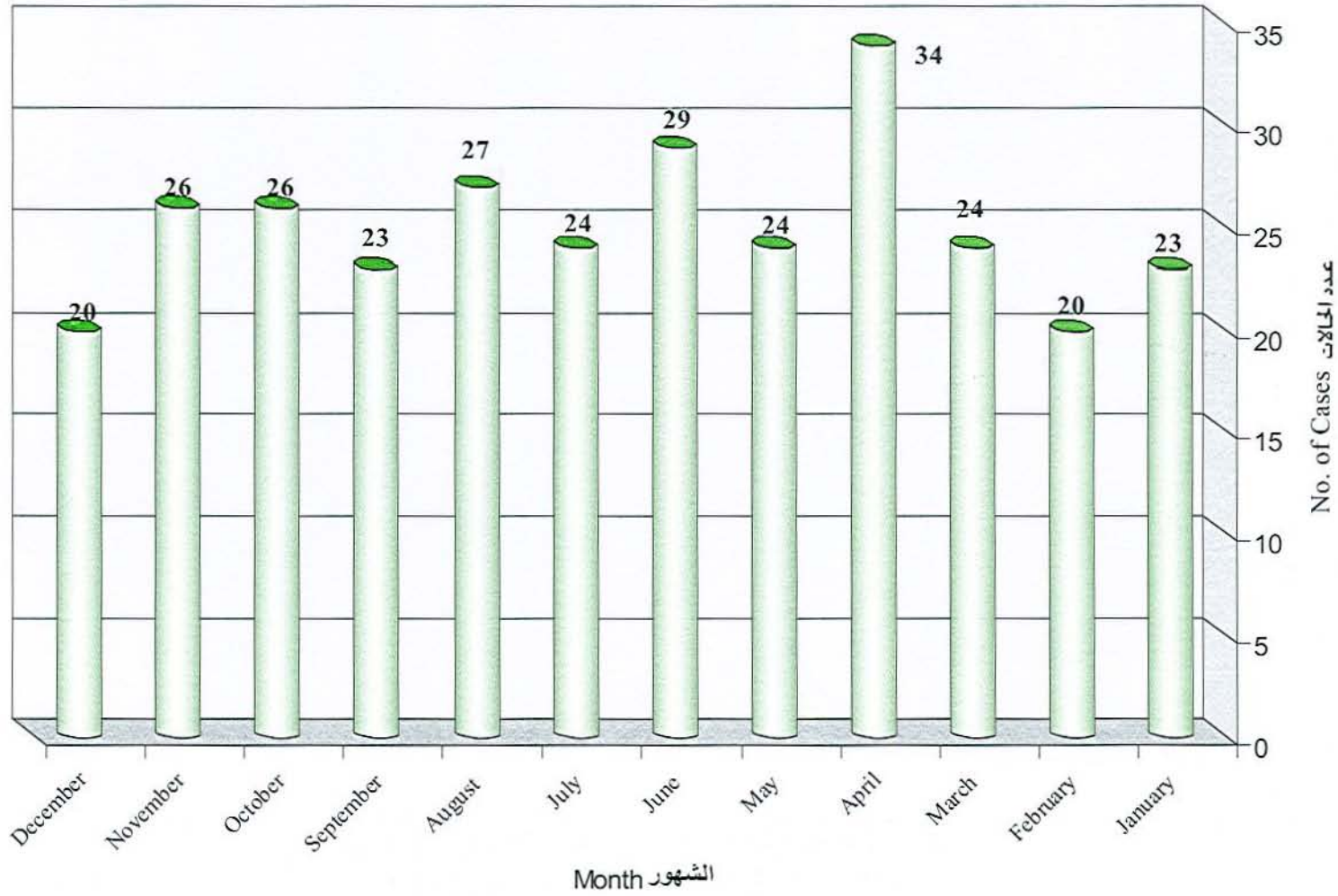


رسم رقم 3 - 12 معدل وفاة حديثي الولادة 1997-2006م
 Fig: No. 3-12 Neonatal Mortality Rate 1997-2006

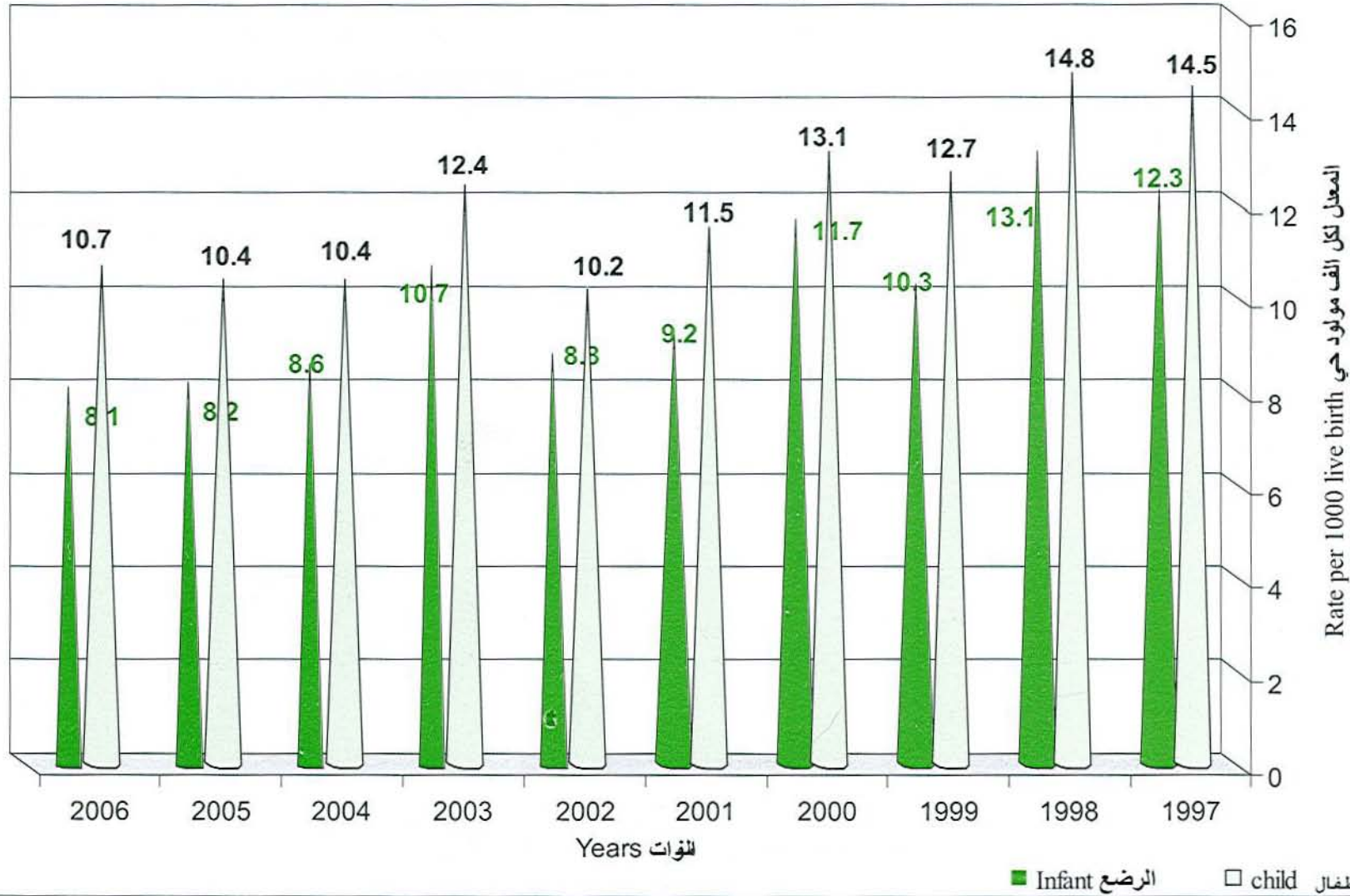


رسم رقم 3-13 عدد الوفيات نتيجة للحوادث المرورية حسب الشهر 2006م

Fig No. 3-13 No. of Deaths due to accidents by Month



رسم رقم 3-14 معدل وفيات الرضع والأطفال 1997-2006م
 Fig. No. 3-14 Infant & Child Mortality Rate 1997-2006



CHAPTER

4

الباب الرابع

الرعاية الصحية الأولية والصحة الوقائية

PRIMARY HEALTH CARE & PREVENTIVE HEALTH

COMMUNICABLE DISEASES & IMMUNIZATIONS

الأمراض المعدية والتطعيمات

CENTRAL LABORATORY

المختبر المركزي

PORT HEALTH & FOOD CONTROL SECTION

قسم صحة المواني ومراقبة الأغذية

ENVIROMENTAL & OCCUPATIONAL HEALTH

الصحة المهنية والبيئية

GENERAL MEDICAL COMMISSION

القومسيون الطبي

PRIMARY HEALTH CARE

الرعاية الصحية الأولية

1997

1998

1999

2000

2001

2002

2003

2004

2005

2006

الباب الرابع

الأمراض الانتقالية والتطعيمات

ارتفعت التغطية بالتطعيمات الأساسية للأطفال خلال العام 2006م الدرن (بي . سي . جي) 100%، والسشلل 98%، والثلاثي (جرعة ثالثة) 97%، والتهاب الكبد الفيروسي (ب) (جرعة ثالثة) 97%، والحصبة والحصبة الألمانية والنكاف (جرعة ثالثة) 100%.

بلغ معدل الانتشار لكل 100000 من السكان لبعض الأمراض المعدية في العام 2005م إذ بلغ للإيدز 1.8، وللعدوى الحادة بالجهاز التنفسي 50.4، وللجديري 241.5، ولالتهاب الكبد الفيروسي (ا) 26.1، والتهاب الكبد الفيروسي (ب) 66.7، والتهاب الكبد الفيروسي (ج) 90.6، والتهاب الكبد الفيروسي غير المحدد النوع 10.7، وأمراض الإسهال المعدية 19.1 بين الأطفال دون الخامسة من العمر، وللملاريا 21.1، والتدرن الرئوي 20.3 وغير الرئوي 20.5، والنكاف 17.6.

صحة البيئة

نشاطات صحة البيئة فحص المياه والأغذية ومدى صلاحيتها للاستخدام البشري وذلك في الأماكن العامة مثل المطاعم والمدارس والمساجد والمستشفيات والمراكز الصحية وتناكر المياه والآبار.

الصحة المهنية

تركزت نشاطات الصحة المهنية في فحص العاملين في المنشآت والمناطق التي يحتمل ان تؤثر بيئة العمل فيها على صحة العاملين بها وكذلك مراقبة بيئة العمل في المصانع والشركات من حيث مستويات الضوضاء والغبار والحرارة والغازات والإضاءة ومدى ملاءمتها للمستويات العالمية، توجد رسوم بيانية توضح تلك القياسات.

المختبر المركزي

هو المختبر المرجعي بالدولة هو المسؤول عن فحص كل الأغذية المستوردة وكذلك المعمل الجنائي ومؤسسة حمد الطبية والمصانع والبلديات ومدى جودتها ومطابقتها للمقاييس المعتمدة في الدولة.

الرعاية الصحية الأولية

نشاطات المراكز الصحية

المراكز الصحية الحكومية التابعة للهيئة الوطنية للصحة يبلغ عددها 21 مركز صحي موزعة جغرافياً بحيث تغطي خدماتها جميع السكان في كل مناطق الدولة.

تقدم خدمات الرعاية الصحية الأولية (التطعيمات الأساسية للأطفال ومتابعة الحوامل) وبعض المراكز بها خدمات أخرى مثل خدمات المختبرات الطبية والأشعة وصحة الأسنان بالإضافة إلى عيادات الطب العام للنساء والرجال في كل المراكز الصحية كما توجد عيادات مختصة بفئة محددة مثل عيادات الصحة المدرسية التخصصية وعيادات متخصصة في مجال محدد مثل وحدة المرقاب للأسنان.

بالإضافة إلى ذلك هناك عدد من الوحدات الطبية الحكومية وشبه الحكومية تقدم خدماتها للعاملين بها ولغيرهم من سكان نفس المنطقة الجغرافية.

هنالك زيادة ملحوظة في إجمالي عدد المراجعين بالمراكز الصحية خلال السنوات السابقة منذ عام 1997م إذ كانت الزيادة في عام 2006م مقارنة بعام 1997م بنسبة 28% و 29% مقارنة بعام 2000م وكانت هذه الزيادة أكثر وضوحاً في عيادات الأطفال الأصحاء إذ بلغت نسبة الزيادة مقارنة بعام 1997م 262% ومقارنة بعام 2000م 74% وبالعام السابق 6%.

انخفض عدد الزيارات إلى عيادات الحوامل في عام 2006م عن عام 1997م بنسبة 21% وبنسبة 17% عن عام 2000م وهذا الانخفاض يتركز في معظم المراكز الصحية وهناك ارتفاع قليل في مركز صحي المطار والغرافة.

وهذا الانخفاض المستمر عبر السنوات يحتاج إلى مراجعة من قبل المسؤولين خاصة إذا عرفنا أن عدد المواليد في ازدياد مطرد.

وفي عيادات الأسنان بالمراكز الصحية هناك ارتفاع ملحوظ عن العام السابق في المراكز الصحية التالية عمر بن الخطاب وأبو بكر الصديق والخليج الغربي وبعض المراكز الصحية الأخرى وانخفضت في المراكز التالية مركز صحي الريان ومدينة خليفة والمنتزه.

التغطية بالتطعيمات الاساسية التي اءليت للاطفال الرضع اقل من عام من العمر خلال الفترة من 1997 - 2006 م

Coverage Percentage of Basic Immunization given to Infants less than one year, during the period 1997 - 2006

Type of Immunization	% Coverage نسبة التغطية										نوع التطعيم
	2006	2005	2004	2003	2002	2001	2000	1999	1998	1997	
T.B(B.C.G) at Birth	100	100	100	100	100	99	100	100	100	99	درن (بي . سي . جي)
O.P.V.3	95	98	95	93	96	93	91	92	94	92	قطرات شلل الاطفال (جرعة ثالثة)
D.P.T 3 +hib *	96	97	96	92	96	93	80	92	94	92	ثلاثي (جرعة ثالثة)
Hepatitis B Vaccine 3 *	96	97	97	93	98	93	89	92	92	90	التهاب الكبد الفيروسي ((ب)) (جرعة ثالثة)
Haemophilus Influenza (3rd dose) *	96	97	96	92	96	93	80	92	94	92	هيموفيلس انفلونزا (جرعة ثالثة)
Measles / M.M.R 1	99	100	99	93	100	92	91	87	89	87	الحصبة والحصبة الالمانية والنكاف (جرعة ثالثة)
Varicella (Dose 1)	98	100	98	90	95	Started on 2002				بدء في 2002 م	الجديري
conjugated pneumococcal	91	Started on January 2005				بدء في يناير 2005 م				المكورات الرئوية	

Note : * Penta Valent Vaccine (DPT+Hib+HepB was introduced in year 2005)

Table No, 4 - 2

جدول رقم 4 - 2

عدد ونوع التحصينات التي اعطيت عن طريق وحدة التحصينات حسب الجنسية والنوع للعام 2006م

Number and Type of Vaccine doses given in Vaccine Unit by Nationality and Sex 2006

Name Of Vaccine	Sex النوع		Nationality الجنسية		Total المجموع	اسم التطعيم
	Male ذكور	Female إناث	قطريون Qatari	غير قطريون Non-Qatari		
Anti Rabies Vaccine	1063	215	208	1070	1278	داء الكلب/ السعار
B.C.G. Vaccine	259	428	110	577	687	الدرن
Cholera Vaccine	62	90	33	119	152	التطعيم الخماسي (التهاب الكبد الفيروسي الوبائي + الثلاثي)
D.T. Vaccine	331	272	86	517	603	الثنائي (التيتانوس، الدفتيريا)
D.T. P + Hib. Vaccine	66	66	20	112	132	الثلاثي (التيتانوس، الدفتيريا و السعال الديكي)
Hepatitis B Vaccine	3629	2537	313	5853	6166	التهاب الكبد الفيروسي (ب)
Meningitis Vaccine	17402	12355	3951	25806	29757	التهاب السحايا
Varicella Vaccine	271	347	52	566	618	جدري الماء
M.M.R Vaccine	338	379	86	631	717	الحصبة الألمانية والنكاف
Polio Drops	481	472	405	548	953	شلل الأطفال
Typhoid Vaccine	38461	2857	85	41233	41318	حمى التيفوئيد
Tetanus Vaccine	196	44	25	215	240	التيتانوس / الكزاز
Tuberculin (P.P.Dtest)	281	317	90	508	598	اختبار السل
Yellow Fever Vaccine	321	100	93	328	421	الحمى الصفراء
Pneumo Coccal(P.C.V.)	73	94	38	129	167	المكورات الرئوية
Influenza Vaccine	4858	7110	3040	8928	11968	الانفلونزا
Total	68092	27683	8635	87140	95775	الاجمالي

Table No,4-3

جدول رقم 3 - 4

عدد الجرعات التي اعطيت للاطفال الرضع اقل من عام من العمر حسب المركز الصحي للعام 2006م

Number of doses administered to infants (under one year) by health centers 2006

PHC	BCG	OPV-1	OPV-2	OPV-3	HepB-0	Penta-1	Penta-2	Penta-3	PCV-1	PCV-2	PCV-3	TOTAL
AL-Rayyan	0	1695	1607	1478	0	1695	1607	1478	1777	1596	1436	14369
Abu-Baker	0	1459	1333	1260	0	1500	1337	1264	1405	1231	1209	11998
Abu-Hamour	0	200	167	202	0	200	169	206	197	165	187	1693
Al-Gharaffa	0	300	304	258	0	300	304	258	302	291	253	2570
Al-Khour	0	286	260	253	0	286	260	253	286	259	256	2399
Al-Mataar	0	856	838	863	0	856	837	861	841	818	870	7640
Al-Shahaneya	0	235	210	197	0	235	210	197	217	190	174	1865
Dukhan(QP)	0	67	83	68	0	65	80	66	64	70	58	621
Al-Guwairia	0	23	23	19	0	24	23	20	23	23	21	199
Jumaliya	0	24	23	22	0	24	23	22	24	23	23	208
Al-Kaaban	0	18	17	14	0	18	16	15	17	14	15	144
Khalifa	0	1706	1781	1729	0	1750	1767	1730	1824	1804	1776	15867
Al-Montaza	0	1255	1098	1101	0	1254	1092	1122	1465	1124	1076	10587
Al-Karaana	0	19	17	21	0	19	17	21	18	16	17	165
Omar Bin Al Khattab	0	1230	1335	1217	0	1230	1335	1217	1283	1348	1248	11443
Shumal	0	75	78	76	0	75	79	77	76	81	85	702
Umm Bab	0	7	9	8	0	7	9	8	4	5	5	62
Mesaieed(QP)	0	123	129	132	0	127	132	145	111	116	120	1135
Umm Salal	0	367	372	363	0	367	371	363	361	367	375	3306
Umm Ghwilina	0	939	904	889	0	939	904	889	864	859	832	8019
Vaccine Unit	245	60	49	24	0	28	23	23	0	0	0	452
Al Wakrah	0	700	688	655	0	700	688	654	709	689	661	6144
West Bay	0	981	927	939	0	981	927	939	978	902	918	8492
Women's Hospital	13594	473	382	319	13678	480	375	326	498	380	304	30809
RAA(QP)	0	476	436	392	0	476	436	392	204	176	150	3138
Family Med Center	0	89	87	89	0	89	87	89	113	94	84	821
Al-Shefa Polyclinic	0	8	22	12	0	14	17	12	2	4	4	95
Doha Clinic	244	264	216	207	62	245	208	207	137	110	128	2028
Others	295	253	254	264	56	260	257	274	166	163	155	2397
Grand Total	14378	14188	13649	13071	13796	14244	13590	13128	13966	12918	12440	149368

Table No, 4 - 4

جدول رقم 4 - 4

عدد الجرعات التي اعطيت للاطفال من عام الى عامين من العمر حسب المركز الصحي للعام 2006م

Number of doses administered to children from one to two year old by health centers 2006

PHC	DTP1B & Hib B	OPV1 Booster	PCV Booster	BCG	OPV-1	OPV-2	OPV-3	Penta-1	Penta-2	Penta-3	HepB-1	HepB-2	HepB-3	MMR1	Varicella	Total
AL-Rayyan	1280	1408	601	0	8	11	31	8	11	31	8	9	17	1590	1539	6552
Abu-Baker	1074	1082	214	0	3	8	18	3	10	31	1	6	12	1248	1245	4955
Abu-Hamour	133	141	42	0	0	0	0	0	0	0	0	0	0	178	171	665
Al-Gharaffa	264	266	95	0	0	1	1	0	1	1	0	0	0	260	228	1117
Al-Khour	224	224	105	0	36	0	0	0	0	0	0	0	0	233	233	1055
Al-Mataar	838	837	343	0	8	0	0	0	0	0	4	5	14	958	953	3960
Al-Shahaneya	196	196	59	0	0	0	0	0	0	0	0	0	0	201	202	854
Dukhan(QP)	68	69	14	0	0	0	3	0	0	3	1	3	3	90	83	337
Al-Guwairia	21	21	10	0	0	0	0	0	0	0	0	0	0	18	19	89
Al-Jumaliya	24	24	1	0	0	0	0	0	0	0	0	0	0	21	15	85
Al-Kaaban	12	12	1	0	0	0	0	0	0	0	0	0	0	10	10	45
Khalifa	1628	1628	830	0	1	0	1	1	0	4	1	0	1	1757	1682	7534
Al-Montaza	1129	1129	523	0	0	0	0	0	0	0	0	0	0	1269	1287	5337
Al-Karaana	19	19	9	0	0	0	0	0	0	0	1	1	1	18	18	86
Omar Bin Al Khattab	1074	1080	252	0	0	0	0	0	0	0	2	2	4	1341	1415	5170
Al-Shumal	72	71	30	0	0	0	0	0	0	0	5	0	0	83	88	349
Umm Bab	7	7	0	0	2	1	0	2	1	0	0	2	0	8	8	38
Mesaieed(QP)	162	158	38	0	0	0	0	0	0	0	0	0	0	141	140	639
Umm Salal	307	330	90	0	0	0	1	5	0	1	0	0	0	362	353	1449
Umm Ghwilina	933	933	58	1	8	0	2	1	0	1	1	1	1	1012	967	3919
Vaccine Unit	58	63	0	81	8	6	17	7	2	9	20	22	28	115	115	551
Al Wakrah	711	711	299	0	0	0	0	0	0	0	0	0	0	776	837	3334
West Bay	656	699	365	0	0	0	0	51	0	0	0	0	0	812	816	3399
Women's Hospital	146	140	128	11	0	1	0	0	0	0	0	0	3	213	204	846
RAA(QP)	415	415	95	0	32	31	29	32	31	29	28	30	27	437	464	2095
Family Med Center	96	100	56	0	0	0	3	0	0	7	1	1	12	66	110	452
Al-Shefa Polyclinic	6	6	0	0	1	1	0	0	0	0	0	0	0	9	3	26
Doha Clinic	165	176	13	0	23	59	0	0	0	0	12	1	0	228	180	857
Others	81	87	2	6	11	0	5	13	0	6	7	4	30	71	68	391
Grand Total	11799	12032	4273	99	141	119	111	123	56	123	92	87	153	13525	13453	56186

Table No, 4 - 5

جدول رقم 5 - 4

عدد الجرعات التي اعطيت للاطفال من عامين الى خمس اعوام من العمر حسب المركز الصحي للعام 2006م

Number of doses administered to children from two to five year old by health centers 2006

PHC	DT 2 Booster	OPV 2 Booster	BCG	OPV-1	OPV-2	OPV-3	DTP1& Hib1	DTP2& Hib2	DTP3& Hib3	HepB-1	HepB-2	HepB-3	MMR1	MMR2	Varicella	Total
AL-Rayyan	1526	1526	0	9	12	11	10	13	13	38	37	32	0	1368	422	5017
Abu-Baker	814	763	0	6	1	2	6	0	6	5	3	7	34	865	17	2529
Abu-Hamour	144	144	0	0	0	0	0	0	0	0	0	0	4	132	66	490
Al-Gharaffa	249	249	0	0	0	0	0	0	0	1	1	0	1	250	52	803
Al-Khour	202	202	0	0	0	0	0	0	0	0	0	0	0	202	0	606
Al-Mataar	660	658	0	0	0	0	0	0	0	7	14	15	23	629	159	2165
Al-Shahaneya	187	187	0	0	0	0	0	0	0	0	0	0	0	174	33	581
Dukhan(QP)	81	94	0	1	0	0	1	0	0	4	7	6	8	96	23	321
Al-Guwairia	17	17	0	0	0	0	0	0	0	1	2	2	1	19	4	63
Al-Jumaliya	27	27	0	0	0	0	0	0	0	0	0	0	0	19	0	73
Al-Kaaban	5	5	0	0	0	0	0	0	0	0	0	0	0	3	1	14
Khalifa	1458	1458	0	7	1	1	5	1	1	10	10	7	14	1465	122	4560
Al-Montaza	1094	1094	0	0	0	0	0	0	0	0	0	0	19	1086	156	3449
Al-Karaana	19	19	0	0	0	0	0	0	0	0	0	0	0	19	2	59
Omar Bin Al Khattab	970	972	0	0	0	0	0	0	0	16	2	2	0	895	103	2960
Al-Shumal	78	78	0	0	0	0	0	0	0	0	0	0	0	76	2	234
Umm Bab	10	10	0	0	0	0	0	0	0	0	0	0	0	10	0	30
Mesaieed(QP)	28	28	0	0	0	0	0	0	0	0	0	0	0	22	0	78
Umm Salal	296	295	0	0	0	2	0	0	1	0	2	0	7	297	107	1007
Umm Ghwilina	829	829	0	0	1	0	4	1	0	0	0	2	65	845	149	2725
Vaccine Unit	31	75	99	0	6	6	0	2	2	34	20	20	0	98	37	430
Al Wakrah	640	640	0	0	0	0	0	0	0	0	0	0	0	702	0	1982
West Bay	713	727	0	8	0	0	0	0	0	0	0	0	0	728	7	2183
Women's Hospital	44	41	0	0	0	0	0	0	0	0	0	9	0	35	9	138
RAA(QP)	296	320	0	9	6	7	9	6	7	10	8	5	3	329	180	1195
Family Med Center	67	67	0	0	1	2	0	1	2	5	3	2	2	55	23	230
Al-Shefa Polyclinic	5	5	0	2	0	5	1	0	5	1	0	2	0	8	0	34
Doha Clinic	5	73	0	64	68	0	0	0	1	10	0	0	23	28	2	274
Others	30	64	48	1	0	1	2	3	1	9	15	18	11	36	25	264
Grand Total	10525	10667	147	107	96	37	38	27	39	151	124	129	215	10491	1701	34494

Table No, 4 - 6

جدول رقم 4 - 6

Distribution of reported communicable diseases by Age group, 2006

توزيع الامراض المعدية المبلغ عنها تبعا للفئة العمرية خلال عام 2006 م

per(100,000) pop.	Total الاجمالي	50y+	45-49y	40-44y	35-39y	30-34y	25-29y	20-24y	15-19y	10-14y	5-9y	1-4y	<1 year	Diseases	CD-10	S.No
0.2	2	0	0	0	0	0	0	0	0	0	1	1	0	AFP		1
1.1	9	0	1	0	2	1	2	3	0	0	0	0	0	AIDS / HIV	B 20	2
62.6	525	27	37	52	63	54	64	41	4	16	23	41	103	ARI	J 06	3
4.2	35	8	3	0	6	1	5	4	1	4	2	1	0	Brucellosis	A 23	4
478.1	4007	46	48	87	217	286	496	380	123	528	1053	566	177	Chicken Pox	B 01	5
0.0	0	0	0	0	0	0	0	0	0	0	0	0	0	Cholera	A 00	6
0.0	0	0	0	0	0	0	0	0	0	0	0	0	0	Diphtheria	A 36	7
0.0	0	0	0	0	0	0	0	0	0	0	0	0	0	Filariasis	B 74	8
41.3	346	12	17	18	45	40	70	40	8	25	28	42	1	Food Poisoning		9
0.1	1	0	0	0	0	0	0	0	0	0	0	0	1	H. I. Meningitis	G 00	10
0.0	0	0	0	0	0	0	0	0	0	0	0	0	0	HBV-Carrier		11
24.6	206	2	3	1	6	7	13	6	19	24	69	55	1	Hepatitis A	B 15	12
59.2	496	93	48	46	74	58	76	78	18	1	3	1	0	Hepatitis B	B 16	13
77.7	651	218	101	121	78	51	43	21	12	2	0	2	2	Hepatitis C	B 18	14
19.9	167	6	2	4	6	13	39	37	11	18	24	6	1	Hepatitis un-sp.	B 19	15
4.7	39	1	0	0	5	10	16	7	0	0	0	0	0	Leprosy	A 30	16
1.3	11	3	3	0	0	2	0	1	0	0	0	2	0	Leshmeniasis	B 55	17
17.2	144	0	2	0	3	2	11	4	1	21	29	42	29	Measles	B 05	18
3.8	32	2	1	0	2	3	0	0	0	1	3	3	17	Meningitis un-sp.	G 03	19
22.1	185	2	4	3	9	6	15	7	2	13	63	59	2	Mumps	B 26	20
17.8	149	23	8	10	7	8	8	4	1	6	3	33	38	N. Diarrhea	A 09	21
1.2	10	1	0	1	1	1	2	3	0	0	0	1	0	N. M. Meningitis		22
8.1	68	1	2	0	3	2	3	0	3	5	12	34	3	Other skin dis.		23

Table No, 4 - 6

Distribution of reported communicable diseases by Age group, 2006

جدول رقم 4 - 6

توزيع الامراض المعدية المبلغ عنها تبعا للفئة العمرية خلال عام 2006 م

per(100, 000) pop.	Total الاجمالي	50y+	45-49y	40-44y	35-39y	30-34y	25-29y	20-24y	15-19y	10-14y	5-9y	1-4y	<1 year	Diseases	ICD-10	S.No
0.0	0	0	0	0	0	0	0	0	0	0	0	0	0	Other zoonotic dis.	A 28	24
20.2	169	18	4	9	6	10	9	14	3	15	26	34	21	Others		25
1.6	13	1	0	1	3	1	1	2	0	0	2	2	0	Para-Typhoid	A 01	26
0.1	1	0	0	0	0	0	1	0	0	0	0	0	0	Parasitic Ascaris	A 77	27
0.1	1	0	0	1	0	0	0	0	0	0	0	0	0	Parasitic Bilhariosis	B 65	28
0.1	1	0	0	0	1	0	0	0	0	0	0	0	0	Parasitic E. Enterobeus		29
14.8	124	7	9	8	6	7	4	9	2	7	20	38	7	Parasitic E. Histolitica		30
6.0	50	4	1	2	1	3	4	4	0	0	16	14	1	Parasitic Gardia Lam.		31
23.6	198	14	11	17	21	26	51	33	5	7	2	10	1	Parasitic Malaria	B54	32
6.9	58	5	2	2	6	2	10	7	1	6	8	9	0	Parasitic un-sp.	B 89	33
0.0	0	0	0	0	0	0	0	0	0	0	0	0	0	Polio	A 80	34
0.1	1	0	0	1	0	0	0	0	0	0	0	0	0	Rabies	A 82	35
4.1	34	0	0	0	1	4	11	2	1	2	2	5	6	Rubella	B 06	36
1.0	8	0	1	0	0	1	1	0	0	1	0	2	2	S. p. Meningitis		37
30.3	254	21	6	9	11	15	10	16	3	7	11	87	58	Salmonella	A 02	38
26.6	223	16	10	10	12	25	38	28	6	12	21	32	13	Scabies	B 86	39
1.0	8	0	0	0	0	0	0	0	0	1	3	4	0	Scarlet Fever	A 38	40
8.5	71	4	1	2	0	1	0	1	1	6	17	32	6	Shigellosis	A 03	41
5.1	43	0	1	5	6	5	6	14	4	0	0	2	0	STD Gonorrhea	A 54	42
3.7	31	2	4	4	4	6	6	5	0	0	0	0	0	STD Herp. Genitalis		43
8.6	72	6	6	9	11	8	9	4	5	6	3	5	0	STD Herp. Simplex	B 00	44
45.8	384	86	32	38	50	40	59	46	8	13	7	4	1	STD Herp. Zoster	B 02	45
1.3	11	0	0	0	1	1	4	4	1	0	0	0	0	STD Syphilis	A 52	46

Table No, 4 - 6

جدول رقم 6 - 4

Distribution of reported communicable diseases by Age group, 2006

توزيع الأمراض المعدية المبلغ عنها تبعا للفئة العمرية خلال عام 2006 م

per(100, 000) pop.	Total الاجمالي	50y+	45-49y	40-44y	35-39y	30-34y	25-29y	20-24y	15-19y	10-14y	5-9y	1-4y	<1 year	Diseases	ICD-10	S.No
8.6	72	2	6	4	10	5	10	10	1	6	10	6	2	STD un-sp.		47
0.0	0	0	0	0	0	0	0	0	0	0	0	0	0	T. B. (Comb.)		48
18.7	157	14	5	9	19	32	37	33	2	1	1	3	1	T. B. (Ext-Pul)	A 18	49
21.7	182	24	17	16	23	26	32	37	2	4	0	1	0	T. B. (Pul)	A 15	50
0.0	0	0	0	0	0	0	0	0	0	0	0	0	0	T. B. (un-clas.)	B 16	51
0.2	2	0	0	0	0	0	0	0	0	0	2	0	0	Taenia	B 68	52
0.0	0	0	0	0	0	0	0	0	0	0	0	0	0	Tetnus	A 35	53
9.1	76	1	3	3	11	12	5	17	5	5	8	6	0	Typhoid	A 01	54
1.8	15	0	0	0	0	0	0	0	0	0	0	2	13	Whooping Cough	A 37	55
0.0	0	0	0	0	0	0	0	0	0	0	0	0	0	Impetigo	L 01	56
0.0	0	0	0	0	0	0	0	0	0	0	0	0	0	Pediculosis		57
8.7	73	6	3	4	10	13	18	14	4	0	1	0	0	G.warts		58
6.7	56	16	2	2	3	3	0	5	2	2	1	5	15	MRSA / Carries		59
0.1	1	0	0	0	0	0	0	0	0	0	0	0	1	Antibiotic Resistant.		60
2.3	19	2	0	1	1	1	3	1	0	1	2	1	6	Other Bact .Mening.		61
4.9	41	0	0	0	0	0	0	0	0	6	7	5	23	Other Viral .Mening.		62
0.0	0	0	0	0	0	0	0	0	0	0	0	0	0	Group B Sterptococcal		63
1.7	14	1	0	1	1	0	1	2	0	4	1	3	0	Encephalitis		64
6.3	53	0	0	0	0	0	0	0	0	0	2	23	28	Rota Virus		65
	9599	695	404	501	745	792	1193	944	259	776	1486	1224	580	TOTAL		
	100.9%	7.3%	4.2%	5.3%	7.8%	8.3%	12.5%	9.9%	2.7%	8.2%	15.6%	12.9%	6.1%	%		

Table No, 4 - 7

Distribution of reported communicable diseases by sex, 2006

الامراض المعدية المبلغ عنها موزعة تبعا للنوع للعام 2006 م

Diseases	ICD-10	Total اجمالي per(100,000) pop.	Female اناث per(100,000) pop.	Male ذكور per(100,000) pop.	Total اجمالي	Female اناث	Male ذكور	المرض
AFP		0.2	0.7	0.0	2	2	0	شلل الرخو الحاد
AIDS / HIV	B 20	1.1	1.4	0.9	9	4	5	الايدز
ARI	J 06	62.6	38.0	74.9	525	106	419	العدوى الحادة بالجهاز التنفسي
Brucellosis	A 23	4.2	3.6	4.5	35	10	25	الحمى المالطية
Chicken Pox	B 01	478.1	483.2	475.6	4007	1348	2659	الجديري
Cholera	A 00	0.0	0.0	0.0	0	0	0	كوليرا
Diphtheria	A 36	0.0	0.0	0.0	0	0	0	الخانوق - الدفتريا
Filariasis	B 74	0.0	0.0	0.0	0	0	0	داء الخيطيات (داء الفيل)
Food Poisoning		41.3	25.1	49.4	346	70	276	التسمم الغذائي
H. I. Meningitis	G 00	0.1	0.0	0.2	1	0	1	هميموفلس انفلونزا (ب)
HBV-Carrier		0.0	0.0	0.0	0	0	0	حامل التهاب الكبد الفيروسي (ب)
Hepatitis A	B 15	24.6	32.6	20.6	206	91	115	التهاب الكبد الفيروسي (أ)
Hepatitis B	B 16	59.2	58.1	59.7	496	162	334	التهاب الكبد الفيروسي (ب)
Hepatitis C	B 18	77.7	60.9	86.0	651	170	481	التهاب الكبد الفيروسي (ج)
Hepatitis un-sp.	B 19	19.9	11.8	24.0	167	33	134	التهاب الكبد الفيروسي غير محدد
Leprosy	A 30	4.7	0.7	6.6	39	2	37	الجذام
Leshmeniasis	B 55	1.3	1.4	1.3	11	4	7	داء الليشمانيات
Measles	B 05	17.2	28.3	11.6	144	79	65	الحصبة
Meningitis un-sp.	G 03	3.8	3.6	3.9	32	10	22	التهاب السحايا غير محددة
Mumps	B 26	22.1	21.5	22.4	185	60	125	التكاف
N. Diarrhea	A 09	17.8	20.8	16.3	149	58	91	امراض الاسهال المعدية
N. M. Meningitis		1.2	0.0	1.8	10	0	10	التهاب السحايا (نايسريا)
Other skin dis.		8.1	11.1	6.6	68	31	37	امراض جلدية اخرى
Other zoonotic dis.	A 28	0.0	0.0	0.0	0	0	0	امراض مشتركة
Others (specify)		20.2	27.6	16.5	169	77	92	اخرى محددة
Para-Typhoid	A 01	1.6	2.2	1.3	13	6	7	حمى البارافيفويد
Parasitic Ascaris	A 77	0.1	0.0	0.2	1	0	1	طفيليات الاسكارس
Parasitic Bilhariosis	B 65	0.1	0.0	0.2	1	0	1	طفيليات البلهارسيا
Parasitic E. Enterobius		0.1	0.0	0.2	1	0	1	الطفيليات الاميبية اينتروبيوس
Parasitic E. Histolitica		14.8	17.2	13.6	124	48	76	الطفيليات الاميبية الهسوليتيكا
Parasitic Gardia Lam.		6.0	7.5	5.2	50	21	29	الطفيليات الجياردية المعوية
Parasitic Malaria	B54	23.6	5.4	32.7	198	15	183	الحمى البرداء/ ملاريا
Parasitic un-sp.	B 89	6.9	4.3	8.2	58	12	46	الطفيليات الغير محددة
Polio	A 80	0.0	0.0	0.0	0	0	0	شلل الاطفال الحاد

Table No, 4 - 7

Distribution of reported communicable diseases by sex, 2006

Diseases	ICD-10	Total اجمالي per(100,000) pop.	Female اناث per(100,000) pop.	Male ذكور per(100,000) pop.	Total اجمالي	Female اناث	Male ذكور	المرض
Rabies	A 82	0.1	0.0	0.2	1	0	1	داء الكلب - السعار
Rubella	B 06	4.1	5.0	3.6	34	14	20	الحصبة الألمانية
S. p. Meningitis		1.0	1.1	0.9	8	3	5	التهاب السحايا (S.P)
Salmonella	A 02	30.3	31.9	29.5	254	89	165	السالمونيلا
Scabies	B 86	26.6	25.5	27.2	223	71	152	الجرب
Scarlet Fever	A 38	1.0	1.4	0.7	8	4	4	الحمى القرمزية
Shigellosis	A 03	8.5	13.3	6.1	71	37	34	الشجيلا
STD Gonorrhea	A 54	5.1	1.4	7.0	43	4	39	السيلان
STD Herp. Genitalis		3.7	6.1	2.5	31	17	14	الهربس التناسلي
STD Herp. Simplex	B 00	8.6	18.3	3.8	72	51	21	الهربس البسيط / فيروس جلدي
STD Herp. Zoster	B 02	45.8	35.1	51.2	384	98	286	هربس زوستر
STD Syphilis	A 52	1.3	2.5	0.7	11	7	4	الزهري / سفلس
STD un-sp.		8.6	10.0	7.9	72	28	44	امراض تناسلية / غير محددة
T. B. (Comb.)		0.0	0.0	0.0	0	0	0	التدرن
T. B. (Ext-Pul)	A 18	18.7	15.1	20.6	157	42	115	التدرن غير الرئوي
T. B. (Pul)	A 15	21.7	17.9	23.6	182	50	132	التدرن الرئوي
T. B. (un-clas.)		0.0	0.0	0.0	0	0	0	التدرن غير محدد
Taenia	B 68	0.2	0.4	0.2	2	1	1	داء الشريطيات
Tetnus	A 35	0.0	0.0	0.0	0	0	0	الكزاز / التتanos (اخرى)
Typhoid	A 01	9.1	9.0	9.1	76	25	51	حمى التيفويد
Whooping Cough	A 37	1.8	3.2	1.1	15	9	6	السعال الديكي (الشاهوق)
Impetigo	L 01	0.0	0.0	0.0	0	0	0	الحصف
Pediculosis		0.0	0.0	0.0	0	0	0	قمل الرأس
G. WARTS		8.7	10.0	8.0	73	28	45	توالب تناسلية
MRSA / CARRIES		6.7	10.8	4.7	56	30	26	البكتريا العنقودية المقاومة
Antibiotic Resistant .		0.1	0.0	0.2	1	0	1	مقاومة المضادات الحيوية
Other Bact .Mening .		2.3	2.5	2.1	19	7	12	التهاب السحايا البكتيري اخرى
Other Viral .Mening .		4.9	5.4	4.7	41	15	26	التهاب السحايا الفيروسي اخرى
Group B Sterptococcal		0.0	0.0	0.0	0	0	0	التهاب الحلق بالمكورات السبحية
Encephalitis		1.7	1.4	1.8	14	4	10	التهاب الدماغ
Rota Virus		6.3	10.8	4.1	53	30	23	الدبوسات العجالية
TOTAL					9599	3083	6516	الاجمالي
%					100.0	32.1	67.9	%

Table No, 4 - 8

جدول رقم: 4 - 8

Distribution of reported communicable diseases by Nationality in Qatar, 2006

الامراض المعدية المسجلة حسب الجنسية خلال عام 2006م

S. No.	ICD-10	Diseases	per 100000 pop.	Totalالاجمالي	غير قطري Non Qatari	قطري Qatari	المرن-
1		AFP	0.2	2	2	0	شلل الرخو الحاد
2	B 20	AIDS / HIV	1.1	9	2	7	الايدز
3	J 06	ARI	62.6	525	417	108	العدوى الحادة بالجهاز التنفسي
4	A 23	Brucellosis	4.2	35	14	21	الحمى المالطية
5	B 01	Chicken Pox	478.1	4007	3217	790	الجدري
6	A 00	Cholera	0.0	0	0	0	كوليرا
7	A 36	Diphtheria	0.0	0	0	0	الخانوق - الدفتريا
8	B 74	Filariasis	0.0	0	0	0	داء الخيطيات (داء الفيل)
9		Food Poisoning	41.3	346	282	64	التسمم الغذائي
10	G 00	H. I. Meningitis	0.1	1	0	1	هميفولس انفلونزا (ب)
11		HBV-Carrier	0.0	0	0	0	حامل التهاب الكبد الفيروسي (ب)
12	B 15	Hepatitis A	24.6	206	176	30	التهاب الكبد الفيروسي (ا)
13	B 16	Hepatitis B	59.2	496	402	94	التهاب الكبد الفيروسي (ب)
14	B 18	Hepatitis C	77.7	651	497	154	التهاب الكبد الفيروسي (ج)
15	B 19	Hepatitis un-sp.	19.9	167	150	17	التهاب الكبد الفيروسي غير محدد
16	A 30	Leprosy	4.7	39	39	0	الجدام
17	B 55	Leshmeniasis	1.3	11	8	3	داء الليشمانيات
18	B 05	Measles	17.2	144	99	45	الحصبة
19	G 03	Meningitis un-sp.	3.8	32	18	14	التهاب السحايا غير محددة
20	B 26	Mumps	22.1	185	126	59	النكاف
21	A 09	N. Diarrhea	17.8	149	106	43	امراض الاسهال المعدية
22		N. M. Meningitis	1.2	10	9	1	التهاب السحايا (نايسريا)
23		Other skin dis.	8.1	68	32	36	امراض جلدية اخرى
24	A 28	Other zoonotic dis.	0.0	0	0	0	امراض مشتركة
25		Others	20.2	169	96	73	اخرى محددة
26	A 01	Para-Typhoid	1.6	13	10	3	حمى البار تيفويد
27	A 77	Parasitic Ascaris	0.1	1	1	0	طفيليات الاسكارس
28	B 65	Parasitic Bilhariasis	0.1	1	1	0	طفيليات البهارسيا
29		Parasitic E. Enterobeus	0.1	1	1	0	الطفيليات الاميبية انتروبيوس
30		Parasitic E. Histolitica	14.8	124	72	52	الطفيليات الاميبية الهسوليتيكا
31		Parasitic Gardia Lam.	6.0	50	35	15	الطفيليات الجiardية المعوية
32	B54	Parasitic Malaria	23.6	198	198	0	الحمى البرداء/ ملاريا
33	B 89	Parasitic un-sp.	6.9	58	42	16	الطفيليات الغير محددة
34	A 80	Polio	0.0	0	0	0	شلل الاطفال الحاد

Table No, 4 - 8

جدول رقم: 4 - 8

Distribution of reported communicable diseases by Nationality in Qatar, 2006

الامراض المعدية المسجلة حسب الجنسية خلال عام 2006م

S. No.	ICD-10	Diseases	per 100000 pop.	Total الاجمالي	Non Qatari غير قطري	Qatari قطري	المرض
35	A 82	Rabies	0.1	1	1	0	داء الكلب - السعار
36	B 06	Rubella	4.1	34	25	9	الحصبة الألمانية
37		S. p. Meningitis	1.0	8	6	2	التهاب السحايا (S.P)
38	A 02	Salmonella	30.3	254	151	103	السالمونيلا
39	B 86	Scabies	26.6	223	188	35	الحرب
40	A 38	Scarlet Fever	1.0	8	2	6	الحمى القرمزية
41	A 03	Shigellosis	8.5	71	49	22	الشجيلة
42	A 54	STD Gonorrhoea	5.1	43	20	23	السيلان
43		STD Herp. Genitalis	3.7	31	16	15	الهربس التناسلي
44	B 00	STD Herp. Simplex	8.6	72	32	40	الهربس البسيط / فيروس جلدي
45	B 02	STD Herp. Zoster	45.8	384	313	71	هربس زوستر
46	A 52	STD Syphilis	1.3	11	11	0	الزهري / سفلس
47		STD un-sp.	8.6	72	41	31	امراض تناسلية / غير محددة
48		T. B. (Comb.)	0.0	0	0	0	التدرن
49	A 18	T. B. (Ext-Pul)	18.7	157	138	19	التدرن غير الرئوي
50	A 15	T. B. (Pul)	21.7	182	171	11	التدرن الرئوي
51		T. B. (un-clas.)	0.0	0	0	0	التدرن غير محدد
52	B 68	Taenia	0.2	2	0	2	داء الشريطيات
53	A 35	Tetnus	0.0	0	0	0	الكزاز / التتanos (اخرى)
54	A 01	Typhoid	9.1	76	66	10	حمى التيفويد
55	A 37	Whooping Cough	1.8	15	6	9	السعال الديكي (الشاهوق)
56	L 01	Impetigo	0.0	0	0	0	الحصف
57		Pediculosis	0.0	0	0	0	قمل الرأس
58		G.Warts	8.7	73	52	21	تو اليل تناسلية
59		MRSA / CARRIES	6.7	56	27	29	البكتريا العنقودية المقاومة
60		Antibiotic Resistant .	0.1	1	1	0	مقاومة المضادات الحيوية
61		Other Bact .Mening .	2.3	19	13	6	التهاب السحايا البكتيري اخرى
62		Other Viral .Mening .	4.9	41	28	13	التهاب السحايا الفيروسي اخرى
63		Group B Sterptococcal	0.0	0	0	0	التهاب الحلق بالمكورات السبحية
64		Encephalitis	1.7	14	8	6	التهاب الدماغ
65		Rota Virus	6.3	53	16	37	الديوسات العجلية
		TOTAL	0.0	9599	7433	2166	الاجمالي
		%		100.0	77.4	22.6	%

Table No, 4 - 9

جدول رقم 4 - 9

Distribution of reported communicable diseases during 2000-2006

الامراض المعدية المبلغ عنها موزعة تبعا للاعوام 2006-2000م

Diseases	ICD-10	2006	2005	2004	2003	2002	2001	2000	المرض
AFP		2	4	3	3	5	5	1	الشلل الرخو الحاد
AIDS / HIV	B 20	9	14	11	8	18	4	8	الايذز
ARI	J 06	525	401	565	884	625	296	30	العدوى الحادة بالجهاز التنفسي
Brucellosis	A 23	35	26	32	11	17	20	22	الحمى المالطية
Chicken Pox	B 01	4007	1923	2221	2267	1426	1745	2250	الجديري
Cholera	A 00	0	2	1	1	1	0	1	كوليرا
Diphtheria	A 36	0	0	0	0	0	0	0	الخانوق - الدفتريا
Filariasis	B 74	0	0	0	0	0	0	1	داء الخيطيات (داء الفيل)
Food Poisoning		346	437	63	209	112	49	150	التسمم الغذائي
H. I. Meningitis	G 00	1	0	1	3	2	1	0	هميموفلس انفلونزا (ب)
Hepatitis A	B 15	206	208	285	220	213	43	53	التهاب الكبد الفيروسي (ا)
Hepatitis B	B 16	496	531	559	549	579	135	107	التهاب الكبد الفيروسي (ب)
Hepatitis C	B 18	651	721	745	707	641	53	15	التهاب الكبد الفيروسي (ج)
Hepatitis un-sp.	B 19	167	85	120	57	74	59	36	التهاب الكبد الفيروسي غير محدد
Leprosy	A 30	39	25	15	13	7	11	2	الجدام
Leshmeniasis	B 55	11	4	11	3	0	3	1	داء الليشمانيات
Measles	B 05	144	74	29	24	34	23	46	الحصبة
Meningitis un-sp.	G 03	32	29	8	10	7	5	0	التهاب السحايا غير محددة
Mumps	B 26	185	140	94	96	80	69	65	النكاف
N. Diarrhea	A 09	149	152	66	178	170	159	161	امراض الاسهال المعدية
N. M. Meningitis		10	2	0	0	2	3	0	التهاب السحايا (نايسريا)
Other skin dis.		68	86	144	74	48	16	0	امراض جلدية اخرى
Other zoonotic dis.	A 28	0	0	0	1	1	0	0	امراض مشتركة
Others (specify)		169	193	26	45	79	36	10	اخرى محددة
Para-Typhoid	A 01	13	8	8	5	8	7	39	حمى البار تيفويد
Parasitic Ascaris	A 77	1	7	5	4	5	1	3	طفيليات الاسكارس
Parasitic Bilhariansis	B 65	1	0	1	1	1	2	0	طفيليات البلهارسيا
Parasitic E. Enterobius		1	0	0	1	2	0	2	الطفيليات الاميبية اينتروبيوس
Parasitic E. Histolitica		124	109	27	43	169	17	17	الطفيليات الاميبية الهسوليتيكا
Parasitic Gardia Lam.		50	33	20	38	132	26	14	الطفيليات الجياردية المعوية
Parasitic Malaria	B54	198	168	72	93	138	114	140	الحمى البرداء/ ملاريا
Parasitic un-sp.	B 89	58	24	24	39	56	23	23	الطفيليات الغير محددة

Table No, 4 - 9

جدول رقم 4 - 9

Distribution of reported communicable diseases during 2000-2006

الامراض المعدية المبلغ عنها موزعة تبعا للاعوام 2006-2000م

Diseases	ICD-10	2006	2005	2004	2003	2002	2001	2000	المرض
Rabies	A 82	1	0	0	0	0	2	0	داء الكلب - السعار
Rubella	B 06	34	36	13	35	21	17	16	الحصبة الألمانية
S. p. Meningitis		8	5	0	6	4	1	0	التهاب السحايا (S.P)
Salmonella	A 02	254	174	89	162	109	81	51	السالمونيلا
Scabies	B 86	223	200	145	164	116	105	48	الجرب
Scarlet Fever	A 38	8	17	29	59	43	34	0	الحمى القرمزية
Shigellosis	A 03	71	42	45	55	49	38	12	الشجيلة
STD Gonorrhea	A 54	43	47	87	67	20	24	0	السيلان
STD Herp. Genitalis		31	14	23	35	13	20	0	الهربس التناسلي
STD Herp. Simplex	B 00	72	66	96	79	52	32	0	الهربس البسيط / فيروس جلدي
STD Herp. Zoster	B 02	384	419	334	373	277	254	235	هربس زoster
STD Syphilis	A 52	11	14	20	28	13	6	0	الزهري / سفلس
STD un-sp.		72	29	71	74	12	9	57	امراض تناسلية / غير محددة
T. B. (Ext-Pul)	A 18	157	163	141	117	139	141	128	التدرن غير الرئوي
T. B. (Pul)	A 15	182	162	131	158	139	143	151	التدرن الرئوي
Taenia	B 68	2	9	17	17	1	8	3	داء الشريطيات
Tetnus	A 35	0	0	1	1	0	0	0	الكزاز / التتanos (اخرى)
Typhoid	A 01	76	52	53	65	83	29	0	حمى التيفويد
Whooping Cough	A 37	15	7	0	4	8	4	1	السعال الديكي (الشاهوق)
Impetigo	L 01	0	7	67	27	11	16	1	الحصف
Pediculosis		0	3	6	0	10	19	2	قمل الرأس
G. WARTS		73	57	58	44	42	35	14	تواليل تناسلية
MRSA / CARRIES		56	22	33	14	15	13	9	البكتريا العنقودية المقاومة
Antibiotic Resistant		1	2	0	0	0	0	0	مقاومة المضادات الحيوية
Other Bact. Mening.		19	15	20	8	2	2	15	التهاب السحايا البكتيري اخرى
Other Viral Mening.		41	37	33	30	3	0	0	التهاب السحايا الفيروسي اخرى
Group B Sterptococcal		0	0	1	1254	1202	0	35	التهاب الحلق بالمكورات السبحية
Encephalitis		14	13	9	11	0	0	0	التهاب الدماغ
Rota virus		53	48	0	0	0	0	0	الدبوسات العجلية
TOTAL		9599	7066	6678	8474	7036	3958	3975	الاجمالي

Table No, 4 - 10

جدول رقم 10 - 4

Foodhandlers Unit

وحدة العاملين بالأغذية

عدد العاملين بالأغذية الذين تم تسجيلهم خلال الاعوام 2002م-2006م ونسبة التغير بين عام 2002 و2006م

No, of Foodhandlers registered for medical examinations during the year, 2002- 2006 and percentage of changes from 2002 to 2006

Month	نسبة التغير بين عامي 2006 و 2002م percentage of changes from 2002 to 2006	عدد العاملين بالأغذية الذين تم تسجيلهم عام 2006 No. of Food-handlers registered 2006	عدد العاملين بالأغذية الذين تم تسجيلهم عام 2005 No. of Food-handlers registered 2005	عدد العاملين بالأغذية الذين تم تسجيلهم عام 2004 No. of Food-handlers registered 2004	عدد العاملين بالأغذية الذين تم تسجيلهم عام 2003 No. of Food-handlers registered 2003	عدد العاملين بالأغذية الذين تم تسجيلهم عام 2002 No. of Foodhandlers registered 2002	الشهر
January	84.0	3030	2076	1650	1874	1647	يناير
February	213.5	3997	3054	1331	1525	1275	فبراير
March	111.9	3822	3735	2122	1896	1804	مارس
April	145.0	4540	3776	2165	2215	1853	أبريل
May	108.5	3701	3426	2341	2066	1775	مايو
June	112.2	3795	2777	1908	2150	1788	يونيو
July	110.2	4164	3282	2606	1863	1981	يوليو
August	118.4	3367	3732	2056	1521	1542	أغسطس
September	99.6	3014	3765	2681	1745	1510	سبتمبر
October	170.6	4814	4122	4084	2434	1779	أكتوبر
November	88.6	3184	3106	2587	1347	1688	نوفمبر
December	207.0	4101	3889	3234	2194	1336	ديسمبر
Total	127.9	45529	40740	28765	22830	19978	المجموع

Table No, 4 - 11

جدول رقم: 4 - 11

Central laboratory

المختبر المركزي

عدد العينات التي خضعت للتحليل بالمختبر المركزي حسب النوع خلال العام 2006 م Total No, of Samples Analyzed in Central laboratory by Type of Samples during the year 2006

Type of Samples	عدد العينات No, of Samples	عدد الاختبارات No, of Tests	متوسط عدد الاختبارات لكل عينة Average no. of Tests to the sample	نوع العينات
Meat and Meat products	659	1895	2.88	اللحوم ومنتجاتها
Chicken and Chicken products	895	2100	2.35	الدجاج ومنتجاته
Fish, Crustaceans & pre-cooked sea food	268	855	3.19	الاسماك والقشريات والاعذية البحرية المطبوخة
Fermented & Acidified Vegetables	65	102	1.57	الخضروات الحمضية والمخمرة
Canned Food	159	364	2.29	الاعذية المعلبة
Tomato Products	170	304	1.79	منتجات الطماطم
Salad Dressings	247	409	1.66	السلطة
Fruits & Vegetables	338	686	2.03	الفواكه والخضروات
Fruit juices & Beverages	545	1221	2.24	عصير الفواكه والمشروبات
Soft Drinks	125	202	1.62	المياه الغازية
Jams / Jellies	588	1513	2.57	المرببات والجللي
Sweet Meats, Gums & Confectionery Products	282	402	1.43	اللحوم والحلويات
Honey	105	498	4.74	العسل
Sugars & Salts	30	114	3.80	السكر والملح

Table No, 4 - 11

جدول رقم: 4 - 11

Central laboratory

المختبر المركزي

عدد العينات التي خضعت للتحليل بالمختبر المركزي حسب النوع خلال العام 2006م Total No, of Samples Analyzed in Central laboratory by Type of Samples during the year 2006

Type of Samples	عدد العينات No, of Samples	عدد الاختبارات No, of Tests	متوسط عدد الاختبارات لكل عينة Average no. of Tests to the sample	نوع العينات
Sweeteners & Starch	22	46	2.09	المحليات والنشويات
Spices	230	922	4.01	البهارات
Nuts	25	84	3.36	المكسرات
Cereal and Cereal Products	682	2491	3.65	الغلال ومنتجاتها
Water	4791	88381	18.45	المياه
Bakery Products	484	1175	2.43	المنتجات المخبوزة
Milk & Dairy Products	992	3953	3.98	الالبان ومنتجاتها
Oils & Fats	155	310	2.00	الدهون والزيوت
Coffee & Tea	62	124	2.00	القهوة والشاي
Cigarettes & Tobacco	99	297	3.00	السجائر والتبغ
Hamad Medical Corporation	232	626	2.70	مؤسسة حمد الطبية
Others	1363	2778	2.04	اخرى
Total	13613	111852	8.22	المجموع

Total water samples analyzed in Chemistry, Microbiology and Heavy metal Sections

Table No, 4 - 12

Central laboratory

جدول رقم: 4 - 12

المختبر المركزي

Total No, of Samples Analyzed in Central laboratory by Source of Samples during, 2006 م 2006 العينة خلال العام 2006

Source of Samples	عدد العينات No, of Samples	عدد العينات الصالحة No, of Fit Samples	عدد العينات الغير صالحة No, of Unfit Samples	نسبة العينات الغير صالحة % of Unfit Samples	مصدر العينات
Overland Cargo Health Office	1625	1567	58	0.04	وحدة صحة النقل البري
Sea Port Health Office	1029	1005	24	0.02	وحدة صحة الميناء البحري
Air Port Health Office	1022	1004	18	0.02	وحدة صحة المطار
Lunchat Health Office	75	70	5	0.07	وحدة صحة اللشبات
School Health Office	1752	1685	67	0.04	الصحة المدرسية
Doha Municipality (Veterinary Section)	1292	1250	42	0.03	بلدية الدوحة
Abu Samra Municipality	1372	1372	0	0.00	بلدية ابوسمره
Umm-Salal Municipality	317	317	0	0.00	بلدية ام صلال
Al-Rayan Municipality	153	153	0	0.00	بلدية الريان
Qatar Armed Forces	29	28	1	0.03	القوات المسلحة القطرية
Hamad Medical Corporation	458	458	0	0.00	مؤسسة حمد الطبية
Environmental Health Section	3583	3583	0	0.00	قسم صحة البيئة
Central Tender Committee	6	6	0	0.00	لجنة العطاءات المركزية
Crime Lab.	1	1	0	0.00	المعمل الجنائي
Qatar Petroleum	159	159	0	0.00	قطر للبترول
Qafco	0	0	0	0.00	قافكو
Mesaied Industrial City	0	0	0	0.00	مدينة مسعيد الصناعية
Others	740	730	10	0.01	اخرى
Total	13613	13388	225	0.02	الاجمالي

Table No, 4 - 13

جدول رقم: 4 - 13

Central Laboratory

المختبر المركزي

Number of Samples analyzed in Central Laboratory sections during the year 2006

عدد العينات التي تم فحصها بمختلف اقسام المختبر المركزي للعام 2006م

Unit	عدد الاختبارات للعيينة الواحدة No. of tests to the sample	مجموع الاختبارات Total Number of Tests	نسبة العينات المحللة لاجمالي العينات Percentage of analyzed samples from all samples	عدد العينات Total Number of Samples	الوحدة
Microbiology	3	20040	55.32	7531	ميكروبيولوجي
Chemistry unit وحدة الكيمياء					
General chemistry	2	5128	15.38	2094	الكيمياء العامة
Oil and Fats	2	254	1.01	137	الزيوت والدهون
Color	1	700	5.14	700	الالوان
Aflatoxins	4	452	0.83	113	السموم
Pesticides	2	212	0.71	96	المبيدات
Quality	5	369	0.59	80	الجودة
Dairy	5	1410	2.12	289	منتجات الالبان
Water	34	82990	18.17	2474	المياه
Tabacco and Cigaretts	3	297	0.73	99	التبغ والسجائر
Total	8	111852	100.0	13613	المجموع

	نسبة التغير بين عامي 2002 و 2006م Percentage of changes 2002 to 2006	2006	2005	2004	2003	2002	
		(K.gs)	(K.gs)	(K.gs)	(K.gs)	(K.gs)	
Total Imported Foodstuff (K.gs)	56.9	776427729	731621981	661022189	713150187	494907332	اجمالي المواد الغذائية المستوردة بالكيلو جرام
Fit Foodstuff Quantity (K.gs)	56.8	775649908	730568436	660244724	712374152	494520158	مواد غذائية صالحة للاستهلاك بالكيلو جرام
Total quantity of Foodstuff Rejected (K.gs)	100.9	777821	1053545	777465	776035	387174	مجموع المواد الغذائية المرفوضة بالكيلو جرام
Samples examined & accepted	-22.5	2158	2401	2325	2592	2786	عينات مواد غذائية ثبت صلاحيتها بالفحص المخبري
Samples examined & rejected	130.8	240	224	144	117	104	عينات ثبت عدم صلاحيتها بالفحص المخبري
Food stuff Examined Certificate for export	35.6	1482	1482	953	1368	1093	شهادات فحص مواد غذائية للتصدير
Food stuff Fitness Certificate for import	33.3	4	3	1	5	3	شهادات صلاحية مواد غذائية مستوردة للتموين
Food stuff Rejection Certificate	58.6	46	61	25	14	29	شهادات رفض مواد غذائية
Food stuff Disposed Certificate	29.6	35	18	20	24	27	شهادات إتلاف مواد غذائية

Total quantity of food-stuff imported & number of samples analyzed, 2006

المواد الغذائية المستوردة وعدد العينات التي تم تحليلها مخبريا عام 2006 م

Nature of Food	Quantity (K.G) الكميات محسوبة بالكيلوجرام					Samples العينات			صنف المادة الغذائية
	الكمية الصالحة Fit for consumptions	كمية مرفوضة Rejected.	كمية معادة Returned	كمية أتلفت Disposed off	مجموع الصنف Total الواحد	عينات صالحة Fit Samples	عينات غير صالحة Un_Fit Samples	غير صالحة % Un_Fit	
Oil & Fats	25773160	29445	29075	370	25802605	98	2	2.0	الزيوت والدهون
Meat	19898065	29307	28090	1217	19927372	152	1	0.7	اللحوم
Poultry	44647904	27066	17031	10035	44674970	224	50	22.3	الدواجن
Fish	10772851	1876	850	1026	10774727	65	0	0.0	الأسماك
Canned Food	82815557	197391	161236	36155	83012948	659	148	22.5	الأغذية المعلبة
Vegetables & Fruits	232688938	193889	17000	176889	232882827	42	0	0.0	الفواكه والخضار
Dairy Products	67529614	35140	23696	11444	67564754	273	10	3.7	منتجات الألبان
Cereals & dried Food	172708112	115655	112352	3303	172823767	189	15	7.9	الأغذية الجافة
Egg	8963669	18100	18000	100	8981769	11	0	0.0	البيض
Bottled Water	66978902	33489	32652	837	67012391	24	0	0.0	المياه الصحية
Others	42873136	96463	37902	58561	42969599	421	14	3.3	أغذية متنوعة أخرى
Grand Total	775649908	777821	477884	299937	776427729	2158	240	11.1	المجموع الكلي

Table No, 4 - 16

جدول رقم 4 - 16

Environmental Health Section,

قسم صحة البيئة

No, of Samples of Water collected & analyzed during the year 2006,

عدد عينات المياه التي جمعت وحلت للعام 2006م

Month	(*)	Water Samples عينات مياه											الشهر	
		محطات وتناكروايراج وخزانات Water's Station , Towers, Tankers	مطاعم ومخابز ومعاصر Restaurants Juice Stalls and bakeries	مستشفيات ومراكز صحية Hospitals and Health centres	مدارس Schools	اخرى Others	مياه ابار Wells	مبردات عامة ومساجد Public Cooler & Mosques	مصانع وشركات Factories and Companies	ثلج Ice	مجموع عينات المياه Total Water Samples	نسبة العينات الغير صالحة Percent of Un-Fit Samples		مجموع العينات الغير صالحة Total of Un-Fit Samples
January	ثلج (ice)	32	68	16	16	0	0	17	11	24	184	16.8	31*	يناير
February		23	77	15	98	0	3	17	16		249	4.0	10	فبراير
March	ابار (wells)	17	102	16	41	0	12	22	11		221	10.4	23*	مارس
April		20	94	17	13	1	7	19	12		183	2.2	4	ابريل
May	ثلج (ice)	20	69	17	13	6	2	19	14	21	181	6.6	12*	مايو
June		22	28	23	0	5	0	22	5		105	6.7	7	يونيو
July		18	28	18	0	6	8	34	0		112	3.6	4	يوليو
August	اسياد ASIAD	19	42	20	69	15*	1	14	9		189	4.2	8	اغسطس
September	اسياد ASIAD	29	32	18	96	19*	1	20	21	1	237	5.5	13	سبتمبر
October	اسياد ASIAD	23	7	20	16	16*	0	39	4		125	3.2	4	اكتوبر
November		20	47	21	17	2	1	21	11		140	6.4	9	نوفمبر
December		23	78	25	9	8	0	35	24	1	203	3.9	8	ديسمبر
Total		266	672	226	388	78	35	279	138	47	2129	6.2	133	المجموع

Table No, 4 - 17

جدول رقم : 4 - 17

No. of Food items collected during 2006

عدد اصناف الاغذية التي تم سحبها خلال 2006 م

Month	%	غير صالح Unfit	اجمالي Total	غير صالح Unfit	حالات تسمم Food Poisoning	غير صالح Unfit	موردي مدارس Schools Suppliers	غير صالح Unfit	مدارس Schools	الشهر
January	1.3	1	79	0	0	0	23	1	55	يناير
February	5.2	12	231	0	5	4	103	8	111	فبراير
March	2.9	5	173	0	0	4	139	1	29	مارس
April	0.0	0	93	0	0	0	77	0	16	أبريل
May	0.0	0	62	0	8	0	41	0	13	مايو
June	0.0	0	0	0	0	0	0	0	0	يونيو
July	0.0	0	0	0	0	0	0	0	0	يوليو
August	0.0	0	38	0	9	0	7	0	22	أغسطس
September	3.0	2	66	2	6	0	48	0	10	سبتمبر
October	50.0	2	4	2	2	0	0	0	0	أكتوبر
November	0.0	0	108	0	21	0	66	0	21	نوفمبر
December	0.0	0	95	0	11	0	84	0	0	ديسمبر
Total	2.3	22	949	4	62	8	588	10	277	المجموع

Table No, 4 - 18

جدول رقم : 4 - 18

اجمالي عدد المراجعين لادارة القومسيون الطبي العام في الفترة من 1997 إلى 2006 م

Total No, of Attendance in General Medical Commission, (1997 - 2006)

Sex	2006	2005	2004	2003	2002	2001	2000	1999	1998	1997	النوع
Male	274633	224863	126532	96088	94406	75436	81237	64419	77944	64749	رجال
Female	73508	63251	50341	43525	41207	36757	31928	26435	38624	29565	نساء
Total	348141	288114	176873	139613	135613	112193	113165	90854	116568	94314	المجموع الكلي

Table No, 4 - 19

جدول رقم 4 - 19

حالات الامراض المعدية المكتشفة بين المترددين على ادارة القومسيون الطبي العام حسب المرض ، (2006-1997)

Infectious Diseases Encountered Among Visitors in General Medical Commission, (1997 - 2006)

Diseases	2006	2005	2004	2003	2002	2001	2000	1999	1998	1997	الامراض
Tubercluses	3133	2316	1429	1268	1231	703	803	1011	987	834	التدرن الرئوي
HIV (Aids)	218	142	105	84	65	66	53	70	68	61	ايدز
Hepatitis (B)	269	341	190	154	151	153	133	217	182	124	التهاب الكبد الفيروسي(ب)
Hepatitis (C)	129		84	93	92	96	76	0	0	0	التهاب الكبد الفيروسي(س)
STD Syphilis	11	391	0	0	0	0	0	25	151	7	سفسلس
Others	16	0	0	1	0	0	0	14	10	4	أمراض أخرى
Total	3776	3190	1808	1600	1539	1018	1065	1337	1398	1030	المجموع الكلي

Table No. 4 - 20

جدول رقم : 4 - 20

مجموع الزيارات إلى المراكز الصحية حسب المركز الصحي خلال الفترة (1997 - 2006)

Total Visits to Health Centre by Health Centre during the period (1997 – 2006)

Name of the Health Centre	Number of Visits عدد الزيارات										اسم المركز
	2006	2005	2004	2003	2002	2001	2000	1999	1998	1997	
1) Al-Rayan	260273	266980	267633	280053	275820	248146	245298	241437	258268	247053	(1) الريان
2) Al-Muntazah	216454	219712	239297	248535	228217	237406	221649	167826	196622	190253	(2) المنتزه
3) Madinat Khalifa	244312	232518	238667	244721	249069	238124	228309	210022	233662	216864	(3) مدينة خليفة
4) Abubaker Al-Sidiq	265222	217306	218040	190859	173549	157671	152740	147811	165927	149928	(4) أبوبكر الصديق
5) Um Gwalina	177048	159221	158115	156666	152256	142348	162006	157651	183186	165180	(5) أم غويلينة
6) Omer Bin Al-Khatib	178693	156571	154652	148033	154390	148064	146686	134145	159557	151912	(6) عمر بن الخطاب
7) Al-Wakhra	169653	153868	140158	148829	141145	120632	123109	109389	121352	116587	(7) الوكرة
8) Walk-in clinic(Bachelors)	221979	152646	136043	133115	116477	119480	97719	78314	117652	114822	(8) عيادة الوافدين(العزاب)
9) West Bay	128998	129838	128094	124637	124632	116666	119545	126580	129768	110241	(9) الخليج الغربي
10) Airport	106846	114416	107159	98977	79921	57480	9443	*	9445	44605	(10) المطار
11) Al-Khor	66981	69901	90651	96309	83480	73742	75939	62648	69322	67137	(11) الخور
12) Umsalal	78003	68501	62989	65740	63089	60087	56916	51285	68663	53955	(12) أم صلال
13) Al-shahaniya	73442	56565	51665	58200	49847	45938	45344	46029	57771	52596	(13) الشحانية

Table No. 4 - 20

جدول رقم : 4 - 20

مجموع الزيارات إلى المراكز الصحية حسب المركز الصحي خلال الفترة (1997 - 2006)

Total Visits to Health Centre by Health Centre during the period (1997 – 2006)

Name of the Health Centre	Number of Visits: عدد الزيارات										اسم المركز
	2006	2005	2004	2003	2002	2001	2000	1999	1998	1997	
14) School health clinics(specialized)**	35247	29045	37152	20318	20015	16852	21117	13768	13461	15933	14) عيادات الصحة المدرسية(التخصصية)**
15) Abuhamour	40404	28285	36625	27610	25955	24128	28361	28837	32058	29941	15) أبو هامور
16) Al-Gharaffa	42233	34967	35293	32089	30389	28400	28847	27948	31160	28983	16) الغرافة
17) Al-Shamal	24242	19515	17042	16396	16007	17224	17221	16380	16782	16635	17) الشمال
18) Dental Clinic/School Health	15926	15990	16123	15144	16952	13589	12291	12437	17265	11908	18) وحدة المرقاب (الأسنان)
19) Umbab	8933	9803	10636	10650	11971	12656	12756	12119	13201	10926	19) أم باب
20) Al-Guweiriya	6121	6113	5945	7464	10295	8165	7544	7476	8438	8914	20) الغويرية
21) Sudanatheel	7698	5707	5492	6934	6988	6400	5017	5627	5732	6805	21) سودانثيل
22) Al-Jumeiliya	5623	3999	4928	5130	4745	5063	5941	6075	6640	6555	22) الجميلية
23) Al-Kaaban	6043	4945	4048	5806	5739	6352	5930	5966	8531	8000	23) الكعبان
24) Dukhan	Merged with QGPC clinics						1815	6625	8739	5274	24) دخان
25) Meseid							8842	20879	29406	29383	25) مسعيد
TOTAL	2380374	2156412	2166447	2142215	2040948	1904613	1840385	1697274	1962608	1860390	المجموع

** School Health Clinics includes Ophthalmology, Dermatology, ENT & Psychiatry.

Table No. 4 - 21

جدول رقم : 4 - 21

عدد الزيارات إلى عيادة الأطفال الأصحاء في المراكز الصحية حسب المركز الصحي خلال الفترة (2006-1997)

Number of Visits to Well Baby Clinics in Health Centres by Health Centre During the period (1997 - 2006)

Name of the Health Centre	Number of Visits الزيارات										اسم المركز الصحي
	2006	2005	2004	2003	2002	2001	2000	1999	1998	1997	
1) Al-Rayan	25021	24711	23717	22440	26186	18933	14838	13162	15580	10764	(1) الريان
2) Madinat Khalifa	23619	24131	23052	21795	24080	18518	15716	13332	15727	9896	(2) مدينة خليفة
3) Al Montaza	21939	20492	19469	18294	22014	16801	14493	10415	11497	7862	(3) المنتزة
4) Omer Bin Al Khatib	20861	18602	17724	16684	18403	14703	11386	9312	11801	7447	(4) عمر بن الخطاب
5) Um Gwalina	16562	15833	14964	13992	16379	14214	11922	10308	13235	7455	(5) أم غويلينة
6) West Bay	15723	15046	14245	13423	15544	13375	9536	7986	10348	6237	(6) الخليج الغربي
7) Abu Baker Al Siddiq	15520	13623	12710	11968	15509	12562	10769	8145	9701	6589	(7) أبو بكر الصديق
8) Al Wakrah	12981	11325	10581	9669	9410	8317	6156	5413	6570	3904	(8) الوكرة
9) Airport**	11749	11269	10453	9730	10274	4120	436	-	569	2773	(9) المطار**
10) Um Salal	5149	5169	4705	4388	4618	4036	2709	3274	3423	2322	(10) أم صلال
11) Al Gharaffa	4434	4092	3629	3333	3885	3085	2314	2217	2364	1595	(11) الغرافة
12) Al Khor	4144	3955	3561	3251	3931	2443	1192	745	2142	1354	(12) الخور
13) Abu Hamour	3795	3035	2662	2455	3243	2319	2107	1929	1912	1272	(13) أبو هامور
14) Al Shahania	3181	2918	2662	2407	2286	1931	1714	1470	1702	839	(14) الشحانية
15) Al Shamal	1295	1269	1106	941	1003	484	428	568	605	321	(15) الشمال
16) Al Kaaban	598	525	429	333	393	386	179	83	71	36	(16) الكعبان
17) Al Jumeilia	558	482	365	276	384	1115	1004	189	190	185	(17) الجميلية
18) Sudanethel	340	424	347	250	159	181	109	86	88	131	(18) سودانثيل
19) Al Guweiriya	422	382	288	208	220	418	337	139	156	64	(19) الغويرية
20) Um Bab		-	-	-	176	200	119	72	81	83	(20) أم باب
21) Meseid	Merged with QGPC clinics						551	579	602	448	(21) مسعيد
22) Dukhan							111	56	20	10	(22) دخان
TOTAL	187891	177283	166669	155837	178097	138141	108126	89480	108384	71587	المجموع

** under renovation during the year 1999 & 2000.

** تحت الصيانة خلال عام 1999 و2000م

Table No.4 - 22

جدول رقم : 4 - 22

عدد الزيارات الى عيادات الحوامل في المراكز الصحية حسب المركز الصحي خلال الفترة (1997 - 2006م)

Number of Visits to Antenatal Clinics in Health Centers by Health Centre During (the period (1997 - 2006)

Name of the Health Centre	عدد الزيارات Number of Visits										اسم المركز
	2006	2005	2004	2003	2002	2001	2000	1999	1998	1997	
1) Al-Montaza	2691	2594	3128	3212	3232	3302	3146	3122	2869	2505	(1)المنتزة
2) Um Gwalina	2233	2296	2363	2578	2926	3158	2887	2742	2834	2362	(2) أم غويلينة
3) Abubaker Al-Siddiq	2327	2079	2284	2259	2297	2271	2302	2411	2011	2411	(3) أبو بكر الصديق
4) Madinat Khalifa	1706	2006	2197	2193	2399	2633	2788	2896	2684	2531	(4) مدينة خليفة
5) Al-Rayan	1913	1249	2161	2498	2580	2614	3070	3478	3480	3849	(5) الريان
6) Omer Bin Al-khatab	1876	1766	1880	2183	2229	2095	2428	2477	2096	2432	(6) عمر بن الخطاب
7) West Bay	1215	1445	1775	1979	1992	1943	1884	2000	1989	1857	(7) الخليج الغربي
8) Airport**	1891	1518	1568	1477	1456	1078	-	-	265	919	(8) المطار**
9) Al-Wakhra	1088	1199	912	835	1348	1285	1422	1299	1193	1448	(9) الوكرة
10) Um Salal	557	611	663	634	715	626	650	723	999	844	(10) أم صلال
11) Al-Gharafa	544	891	598	528	475	494	472	491	520	510	(11) الغرافة
12) Abuhamour	464	465	467	385	557	486	596	754	921	835	(12) أبو هامور
13) Al-Khor	211	339	332	483	562	636	492	372	384	293	(13) الخور
14) Al-Shamal	44	69	57	126	125	91	127	115	121	142	(14) الشمال
15) Meseid***		-	-	-	-	-	105	334	388	366	(15) مسعيد***
16) Al-Shahaniya		-	-	-	-	-	94	373	366	290	(16) الشحانية
17) Al-Jumelliya		-	-	-	-	-	6	4	5	41	(17) الجميلية
18) Al-Guweirya		-	-	-	-	-	-	-	3	10	(18) الغويرية
TOTAL	18760	18527	20385	21370	22893	22712	22469	23591	23128	23645	المجموع

** under renovation during the year 1999 & 2000.

** تحت الصيانة خلال عام 1999م و 2000م

***Meseid Health Center merged with QGPC health center.

*** دمج مركز مسعيد مع عيادة المؤسسة العامة القطرية للبتروك في 2000م

عدد الزيارات إلى عيادات الأسنان في المراكز الصحية حسب المركز الصحي خلال الفترة (1997 - 2006)

Number of Visits to Dental Clinics in Health Centers by Health Centre During the period (1997 – 2006)

Name of the Health Centre	Number of Visits عدد الزيارات										اسم المركز
	2006	2005	2004	2003	2002	2001	2000	1999	1998	1997	
1) Madinat Khalifa	20804	21909	25496	24676	24486	26516	21914	21597	29703	25428	(1) مدينة خليفة
2) Al-Montaza	18626	19013	21187	20441	16672	17886	17910	17237	21672	22696	(2) المنتزه
3) Al Rayaan	20710	21251	21022	22012	21428	20011	20169	20966	22999	15966	(3) الريان
4) Omar Bin Al-khtab	17810	16981	17940	17160	15992	16271	15598	16463	16815	17352	(4) عمر بن الخطاب
5) Mirqab (School Health)	15926	15990	16123	15144	16952	13589	12291	12435	17265	11908	(5) المرقاب (الصحة المدرسية)
6) Abubaker Al- Siddiq	21879	16928	14655	14172	14436	14937	14465	14820	13966	15311	(6) أبو بكر الصديق
7) West Bay	16591	14141	11848	15782	15005	14651	13432	15613	17730	14852	(7) الخليج الغربي
8) Um Gwalina	12192	11994	11514	10401	10918	10084	11654	12441	15664	15103	(8) أم غويلينة
9) Walk-In-Clinic (Bachelors)	10000	9300	9300	8700	6600	10000	6300	6707	9500	10500	(9) عيادة الوافدين (العزاب)
10) Airport	12192	11017	9073	7211	5059	6491	119	***	502	5146	(10) المطار
11) Al-Wakhra	11523	11564	8231	9217	11290	10493	11299	11761	14222	13299	(11) الوكرة
12) Um Salal	7704	6278	6375	7266	4304	3595	4171	4681	5348	4385	(12) أم صلال
13) Al-Khor	6648	5379	4412	6615	6076	5112	5209	6386	6680	7347	(13) الخور
14) Abu Hamour	1913	1305	2545	1996	379	Started in 2002.				(14) ابوهامور	
15) Al Shahaniya	6231	1546	*	4440	2031	*	*	1499	3909	2609	(15) الشحانية
16) Al-Shamal	1509	473	*	*	*	*	*	635	216	621	(16) الشمال
17) Dukhan	Merged with QGPC clinics							189	850	666	(17) دخان
18) Meseid								1028	198	1543	(18) مسعيد
TOTAL	202258	185069	179721	185233	171628	169636	154531	164458	197239	184732	المجموع

* Data not available.

* البيانات غير متوفرة

**Dukhan & Mesaid Health Centers merged with QGPC clinic.

**دمج مركزى دخان ومسعيد مع عيادة المؤسسة العامة القطرية للبتترول

*** Under renovation during the year 1999 & 2000.

*** تحت الصيانة خلال عام 1999م و2000م

Table No. 4 - 24

جدول رقم 4 - 24

عدد التحاليل المختبرية التي اجريت في مختبرات المراكز الصحية حسب المركز الصحي خلال الفترة (1997 - 2006)

Number of Lab Analysis Conducted in the Laboratories of the Health Centres during the period (1997 – 2006) by Health Centre

Name of the Health Centre	Number of Analysis عدد التحاليل										اسم المركز
	2006	2005	2004	2003	2002	2001	2000	1999	1998	1997	
1) Al-Wakhra	50056	49525	49243	37750	36585	23468	19471	20094	19972	18288	(1) الوكرة
2) Madinat Khalifa	102372	82342	73530	63937	62608	61003	57978	54023	56251	53163	(2) مدينة خليفة
3) Al-Montaza	78070	65340	72732	68098	67286	66058	50751	38183	45806	40058	(3) المنتزة
4) Al-Rayaan	74532	65345	67071	24372	70347	56292	50041	42369	51493	47449	(4) الريان
5) Abubaker Al-Sidiq	68052	62153	62845	57039	51367	54317	44815	39718	49725	43884	(5) أبو بكر الصديق
6) Omer Bin Al-Khatib	62635	62291	54344	52877	48200	41818	36300	33042	36298	34031	(6) عمر بن الخطاب
7) Umgwalina	54016	52463	50353	49615	49306	38633	42247	46637	46548	43377	(7) أم غويلينة
8) West Bay	56226	55951	50529	39659	40424	33862	27405	25919	30674	29196	(8) الخليج الغربي
9) Airport*	39744	37935	32991	30249	25181	20701	1697	-	1952	11835	(9) المطار*
10) Walk-in-Clinic bachelors	40353	35719	31869	29400	21509	24440	16474	13560	12694	12293	(10) عيادة الوافدين (العزاب)
11) Al-Khor	26648	38328	28570	26881	23795	23270	17320	16844	16908	15583	(11) الخور
12) Umm Salal	30690	25943	25396	23275	23497	22618	20402	19710	14847	13404	(12) أم صلال
13) Al-Gharaffa	22913	16995	15865	14125	10414	9010	7328	7672	6932	5320	(13) الغرافة

Table No. 4 - 24

جدول رقم: 4 - 24

عدد التحاليل المخبرية التي اجريت في مختبرات المراكز الصحية حسب المركز الصحي خلال الفترة (1997 - 2006)

Number of Lab Analysis Conducted in the Laboratories of the Health Centers during the period (1997 – 2006) by Health Centre

Name of the Health Centre	Number of Analysis عدد التحاليل										اسم المركز
	2006	2005	2004	2003	2002	2001	2000	1999	1998	1997	
14) Abuhamour	24095	12308	15576	12461	10035	9673	9534	10209	13397	11657	14) أبو هامور
15) Al-Shahaniya	11880	12337	11529	11355	11412	12340	12809	12679	12587	12188	15) الشحانية
16) Al-Shamal	8351	9795	9630	1316	1885	6226	6687	7958	8083	7547	16) الشمال
17) Al-Guweiriya	3160	3429	3685	2545	1111	4531	2545	3709	3681	2863	17) الغويرية
18) Al-Kaaban	1539	3083	2786	3328	253	1616	1501	2798	2414	2393	18) الكعبان
19) Sudanatheel	1867	1684	2620	2988	2065	2135	1121	339	392	20	19) سودانثيل
20) Al-Jumeiliya	1376	1138	1561	1669	-	-	73	153	235	1082	20) الجميلية
Um Bab	245										
21) Meseid	Merged with QGPC clinics						1102	2441	4366	4283	21) مسعيد
22) Dukhan	Merged with QGPC clinics						125	1458	1897	2148	22) دخان
TOTAL	758820	694104	662725	552939	557280	512011	427726	399515	437152	412062	المجموع

*Under renovation during the year 1999 & 2000.

* تحت الصيانة خلال عام 1999م و 2000م

Table No.4 - 25

جدول رقم : 4 - 25

عدد الوصفات الطبية التي صرفت من صيدليات المراكز الصحية حسب المركز الصحي (1997-2006)

Number of Medical Prescriptions Issued in Pharmacies of the Health Centers (1997 – 2006)

Name of the Health Centre	عدد الوصفات										اسم المركز
	No. of Prescription										
	2006	2005	2004	2003	2002	2001	2000	1999	1998	1997	
1) Al-Rayan	217069	223610	209265	218484	214320	209643	199119	298035	224483	221735	(1) الريان
2) Abubaker Al- Siddiq	230740	205001	206353	161113	136860	131040	121224	116881	142540	133112	(2) أبو بكر الصديق
3) Al-Montaza	173784	166311	201285	188634	180718	200877	180890	145263	168158	164518	(3) المنتزه
4) Madinat khalifa	193663	187342	185482	190129	189890	185588	182451	167482	188783	194238	(4) مدينة خليفة
5) Walk-in-Clinic Bachelors	217949	156592	130295	114436	97931	96344	81274	73444	104430	111614	(5) عيادة الوافدين(العزاب)
6) Umgwalina	142573	131808	124385	120971	117934	109813	126456	131227	152707	146205	(6) أم غويلينة
7) Al-Wakhra	145440	134341	122536	118281	117217	105183	100209	93793	102962	102593	(7) الوكرة
8) Omer Bin Al- Khatab	130705	121231	118093	114356	113611	110488	109081	109528	130827	127673	(8) عمر بن الخطاب
9) West Bay	102153	95347	91016	94023	84149	84053	80583	85721	98691	93146	(9) الخليج الغربي
10) Al-Khor	54652	61688	83492	80913	70023	63380	61674	57639	61026	59301	(10) الخور
11) Airport	80665	79874	78691	75220	63982	44899	7518	*	8097	36232	(11) المطار
12) Um Salal	58281	55814	48472	49289	47502	47550	44095	43663	56979	47569	(12) أم صلال
13) Al-Shahaniya	54044	48357	43509	42263	37616	37307	35877	35825	43955	40373	(13) الشحانية

Table No.4 - 25

جدول رقم : 4 - 25

عدد الوصفات الطبية التي صرفت من صيدليات المراكز الصحية حسب المركز الصحي (1997-2006)

Number of Medical Prescriptions Issued in Pharmacies of the Health Centers (1997 – 2006)

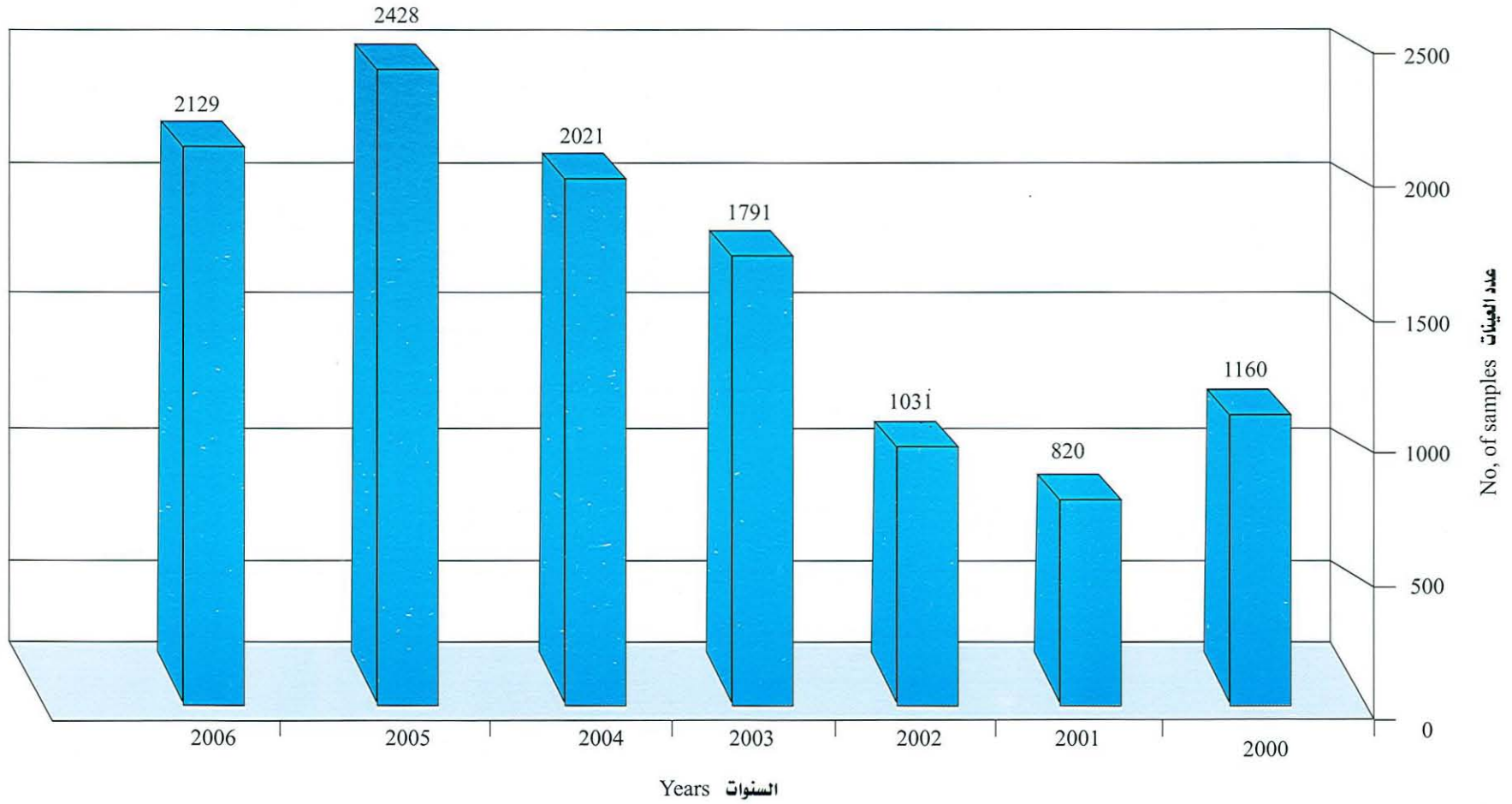
Name of the Health Centre	عدد الوصفات										اسم المركز
	No. of Prescription										
	2006	2005	2004	2003	2002	2001	2000	1999	1998	1997	
14) Al-Gharafa	27762	26319	28054	24211	21734	22505	21276	21546	25259	24820	14)الغرافة
15) Abuhamour	24802	22686	26405	20503	19697	19548	21807	27102	28946	28514	15)أبو هامور
16) Al-Shamal	21945	17989	15327	14478	14906	17014	14929	14934	17900	17638	16)الشمال
17) School health clinics(specialized)	4316	4892	6200	6292	7358	6903	4512	5904	8463	8459	17) العيادات الصحية المدرسية
18) Um bab	5405	5773	5733	5781	8821	11631	12540	12145	13553	11474	18)أم باب
19) Al-Guweriya	5706	5296	5316	6083	8808	6884	6304	6480	7347	7243	19)الغويرية
20) Al-Kaaban	4767	4185	4406	4395	4138	5185	5202	4978	5595	5842	20)الكعبان
21) Al-jumeilia	4680	3723	3995	4093	4650	4197	4345	5201	5527	6530	21)الجميلية
22) Sudanatheel	6168	4226	3685	6035	6849	6164	4786	5228	5730	6023	22)سودانثيل
23) Meseid	Merged with QGPC clinics						5786	17209	25655	23939	23)مسيعيد
24) Dukhan							1858	5858	7217	4325	24)دخان
TOTAL	1907269	1762405	1741995	1659983	1568714	1526196	1433796	1485086	1634830	1623116	المجموع

* under renovation during the year 1999 & 2000.

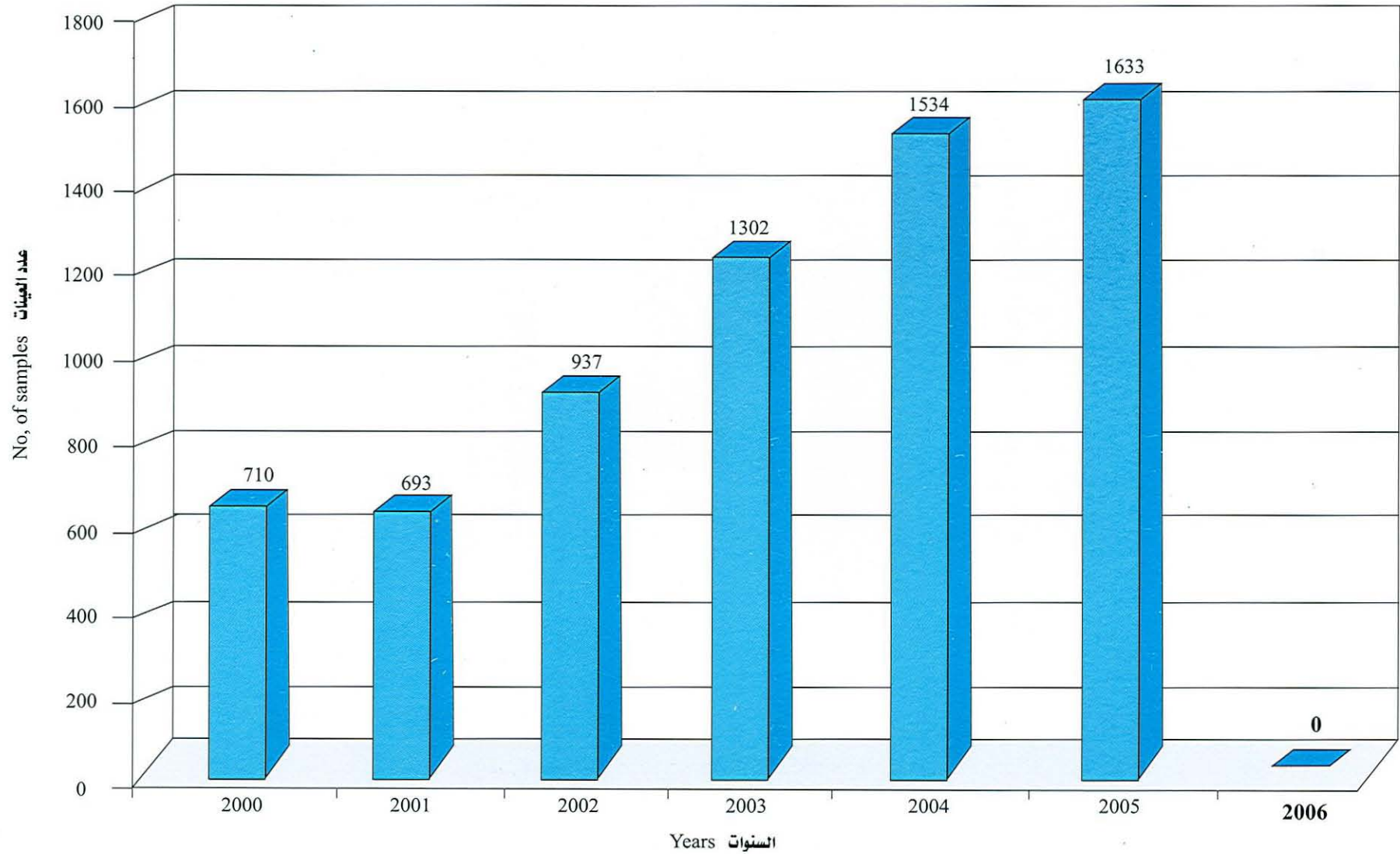
* تحت الصيانة خلال عام 1999م و2000م

رسم رقم 4 - 1 عدد عينات المياه التي جمعت للتحليل للأعوام 2006-2000م

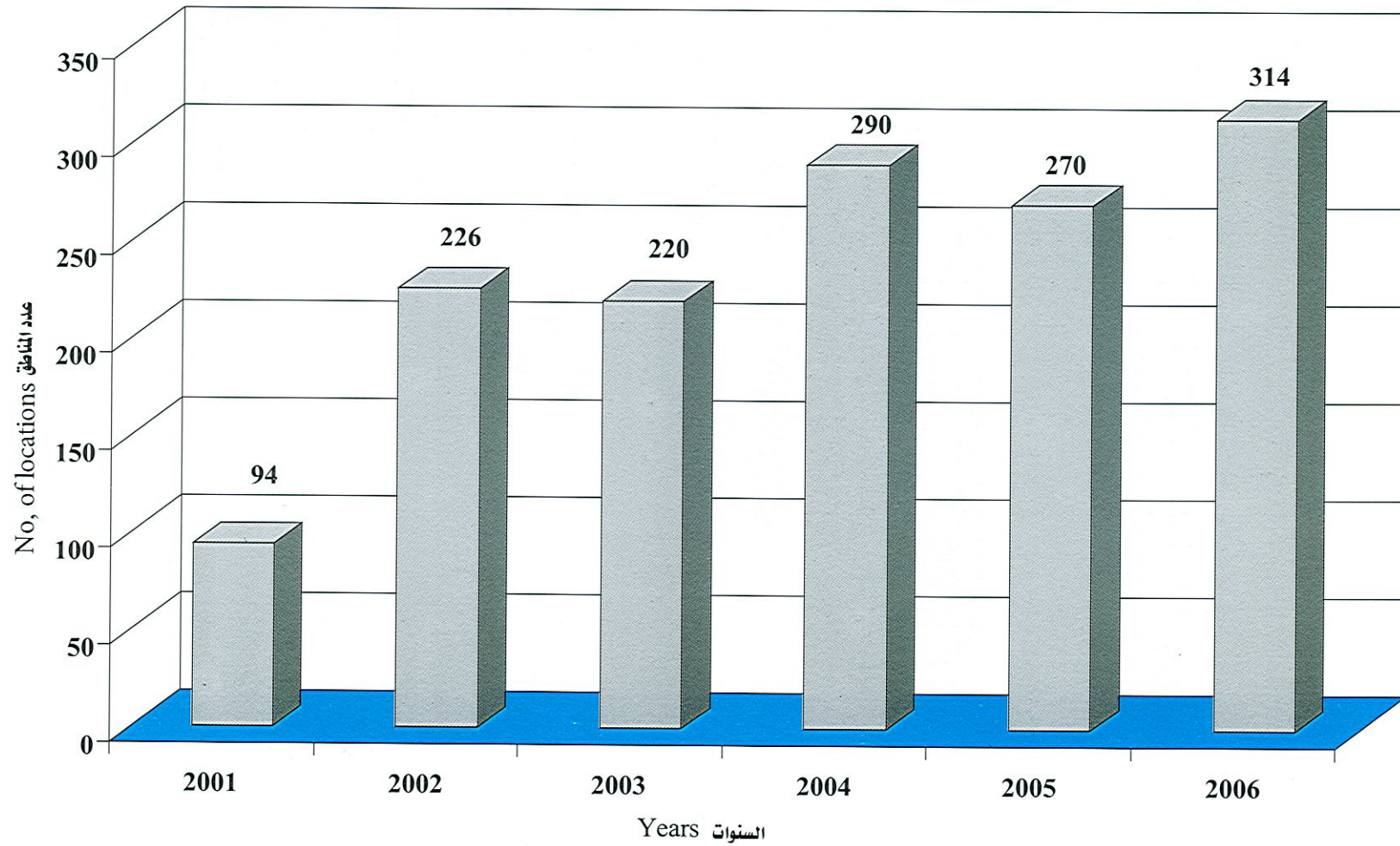
Fig : No. 4 - 1 No of samples of water collected for analysis, 2000 - 2006



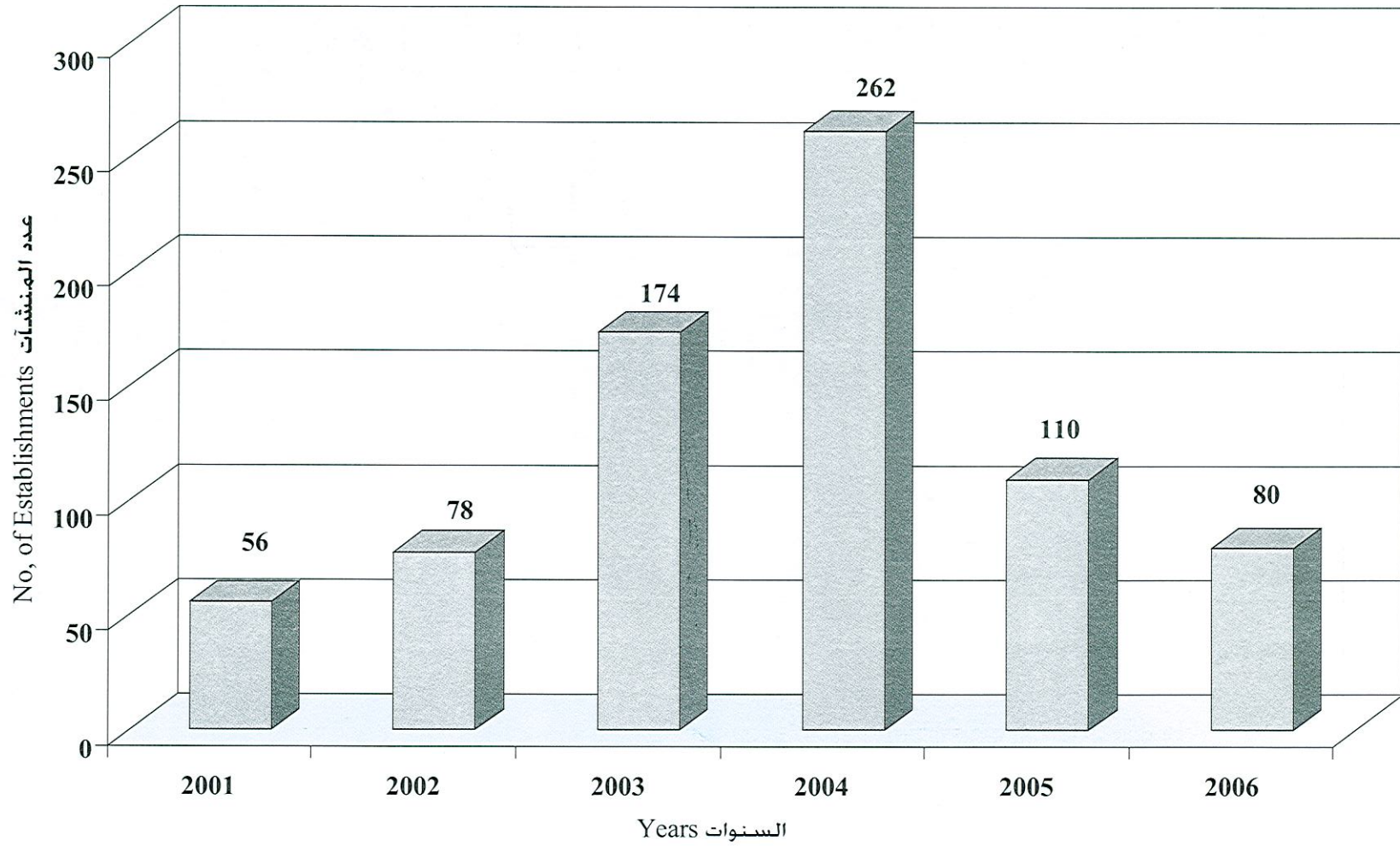
رسم رقم 4-2 عدد عينات الأغذية التي جمعت للتجليل 2006-2000 م
Fig: No - 4-2 No, of food samples collected for analysis, 2000 - 2006



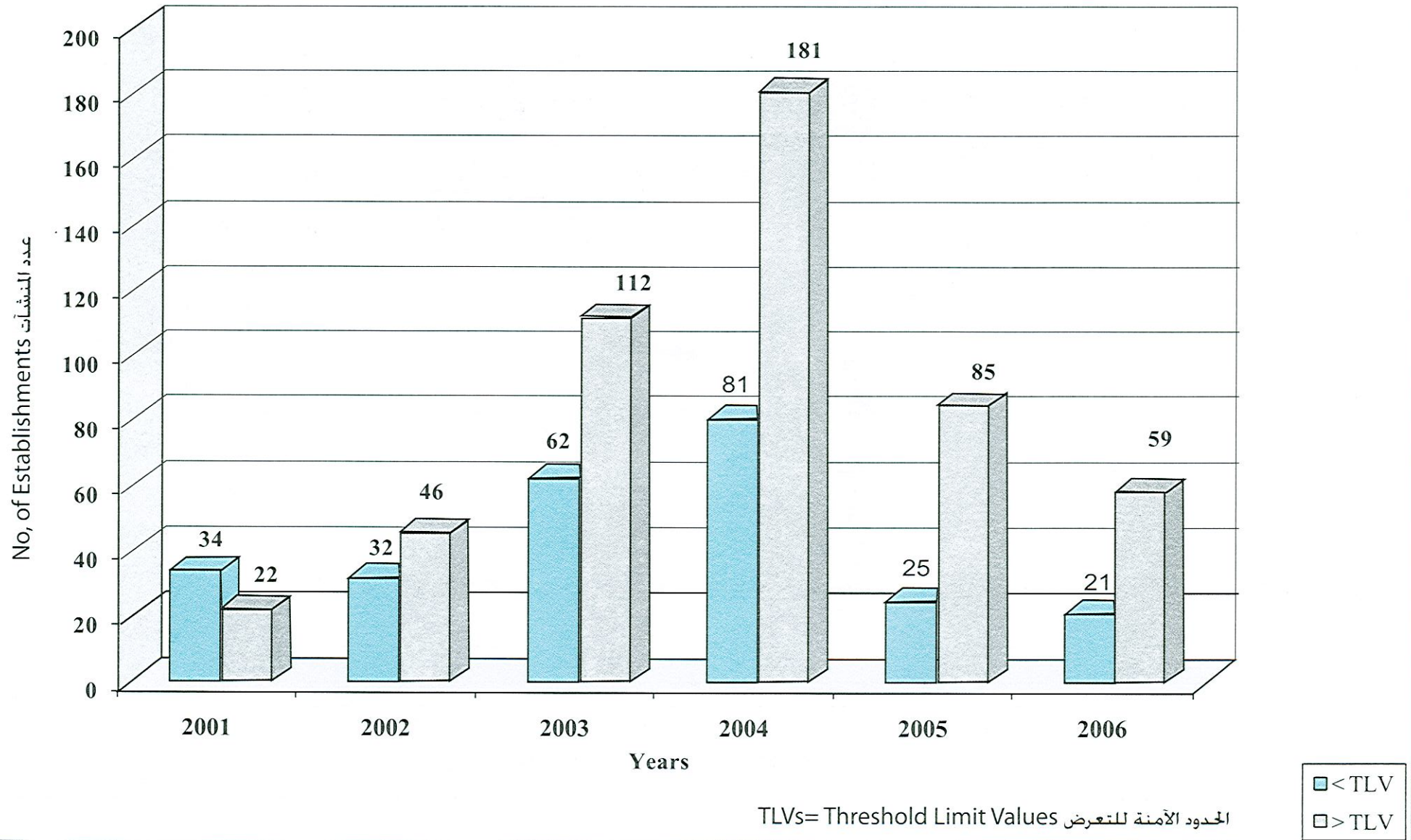
رسم رقم: 4 - 3 - عدد المناطق التي تفتيشها 2006-2001 م
Fig: no. 4- 3 No, of locations inspected,2001-2006



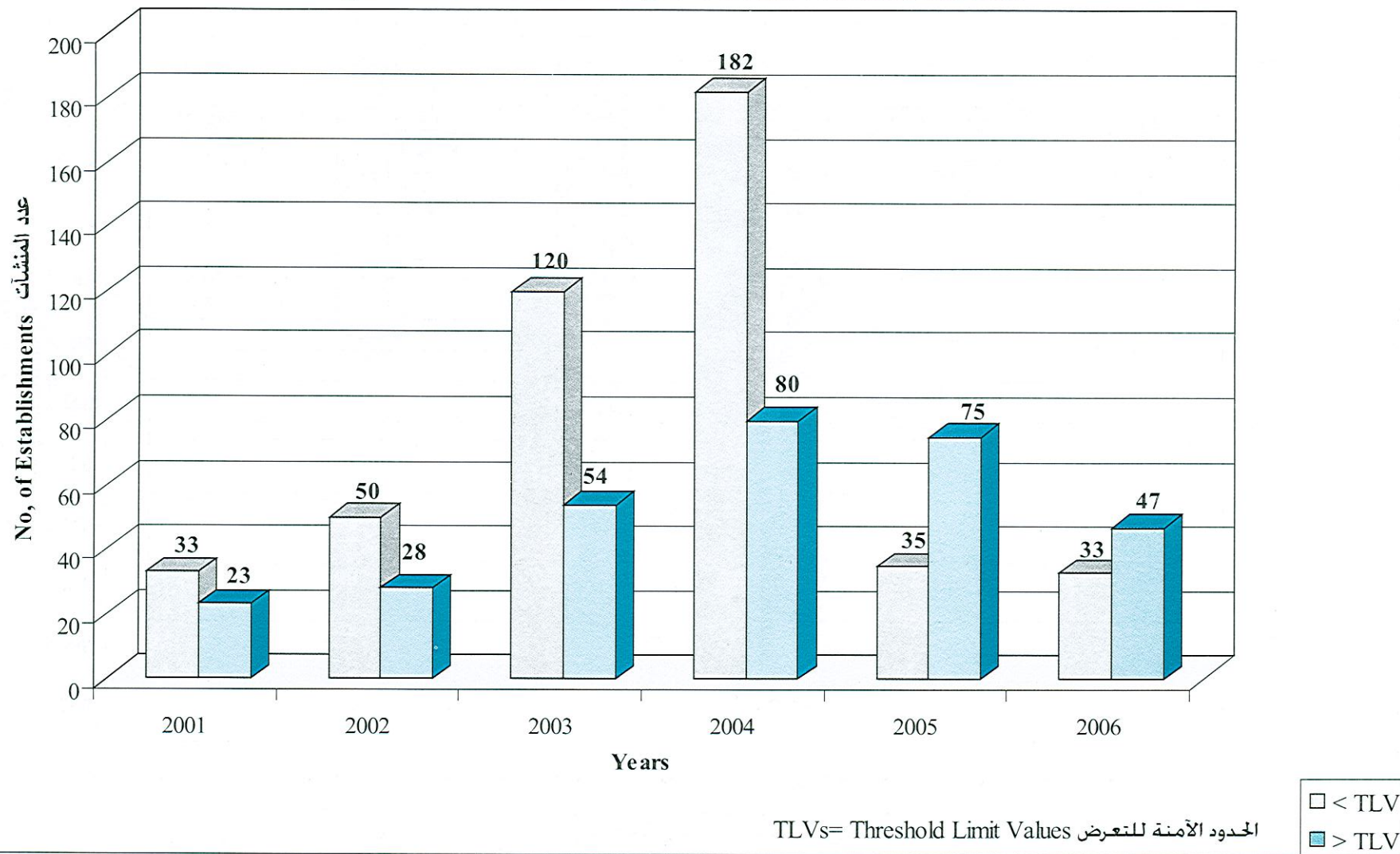
رسم رقم 4-4 عدد المنشآت التي تم رصدها. 2006-2001
Fig:4-4 No, of Establishments Monitored 2001-2006



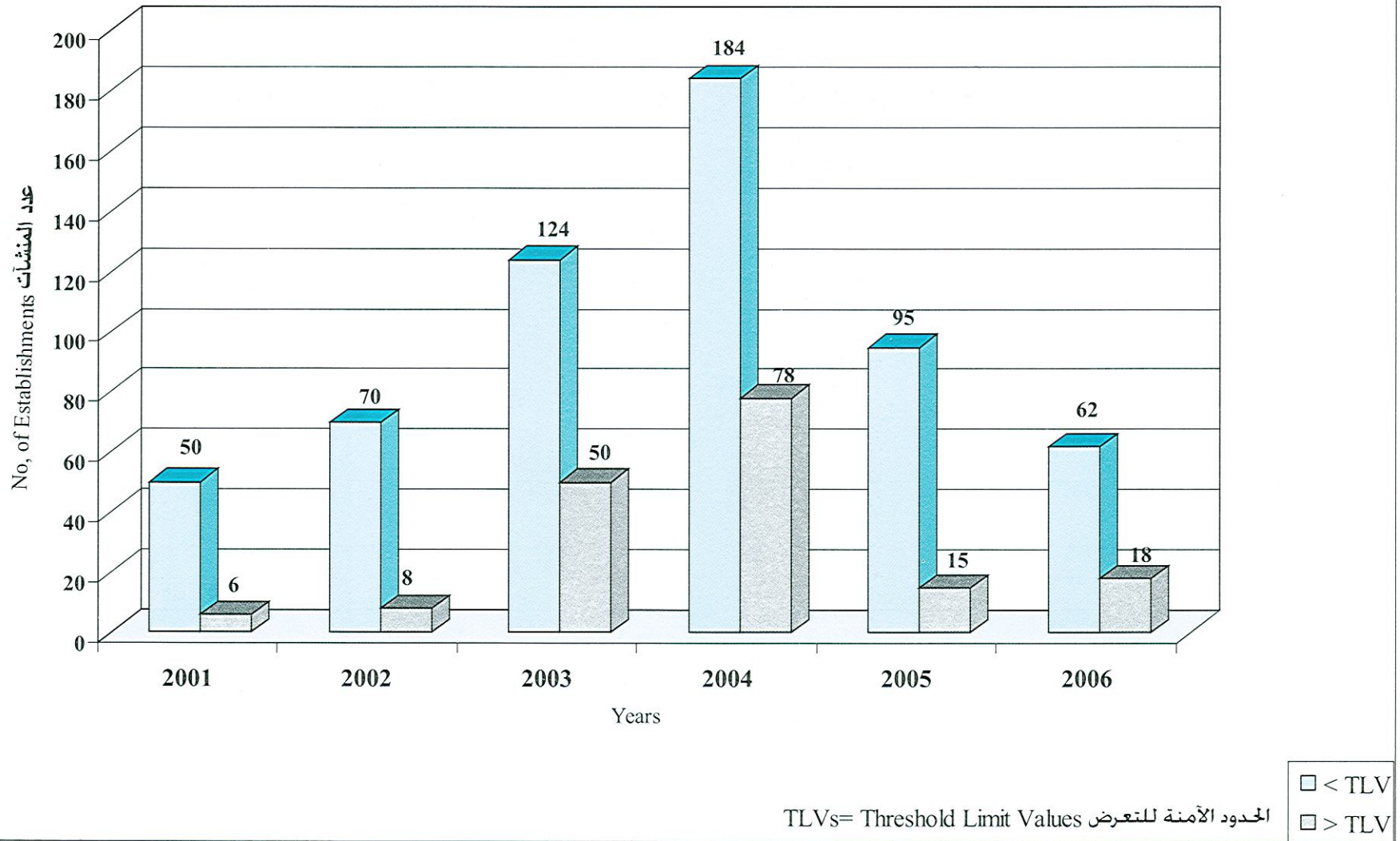
رسم رقم : 4 - 5 عدد المنشآت التي تم رصدها لمستوى الضوضاء 2001-2006 م
 Fig: no. 4 - 5 Level of Noise Among Establishments Monitored 2001-2006



رسم رقم: 4- 6 عدد المنشآت التي تم رصدها لمستوى الغبار 2001-2006
Fig: no. 4- 6 Level of Dust Among Establishments Monitored 2001-2006

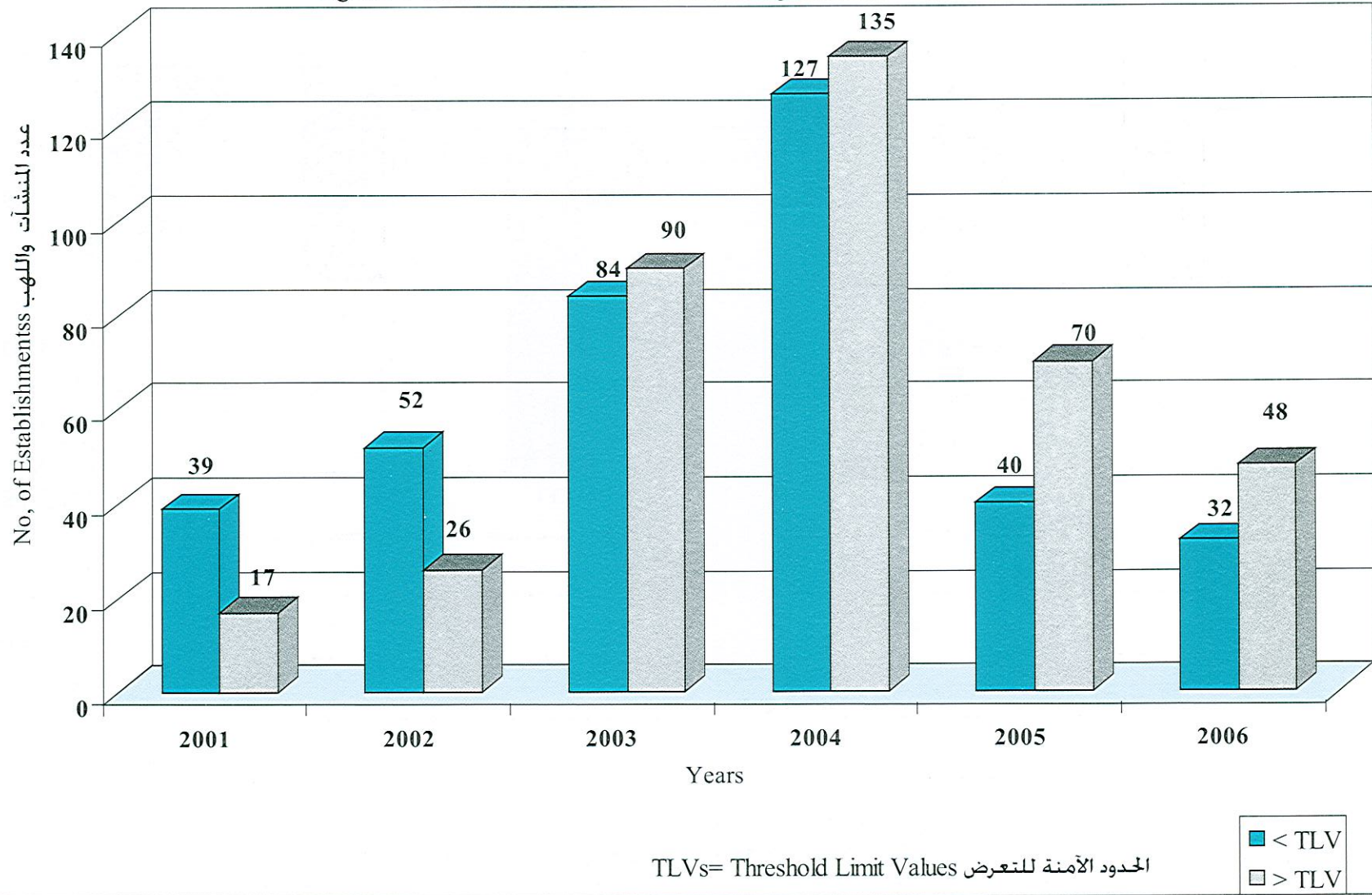


رسم رقم: 4- 7 عدد المنشآت التي تم رصدها لمستوى الحرارة 2001-2006م
 Fig: no. 4 - 7 Level of Heat among Establishments Monitored 2001-2006

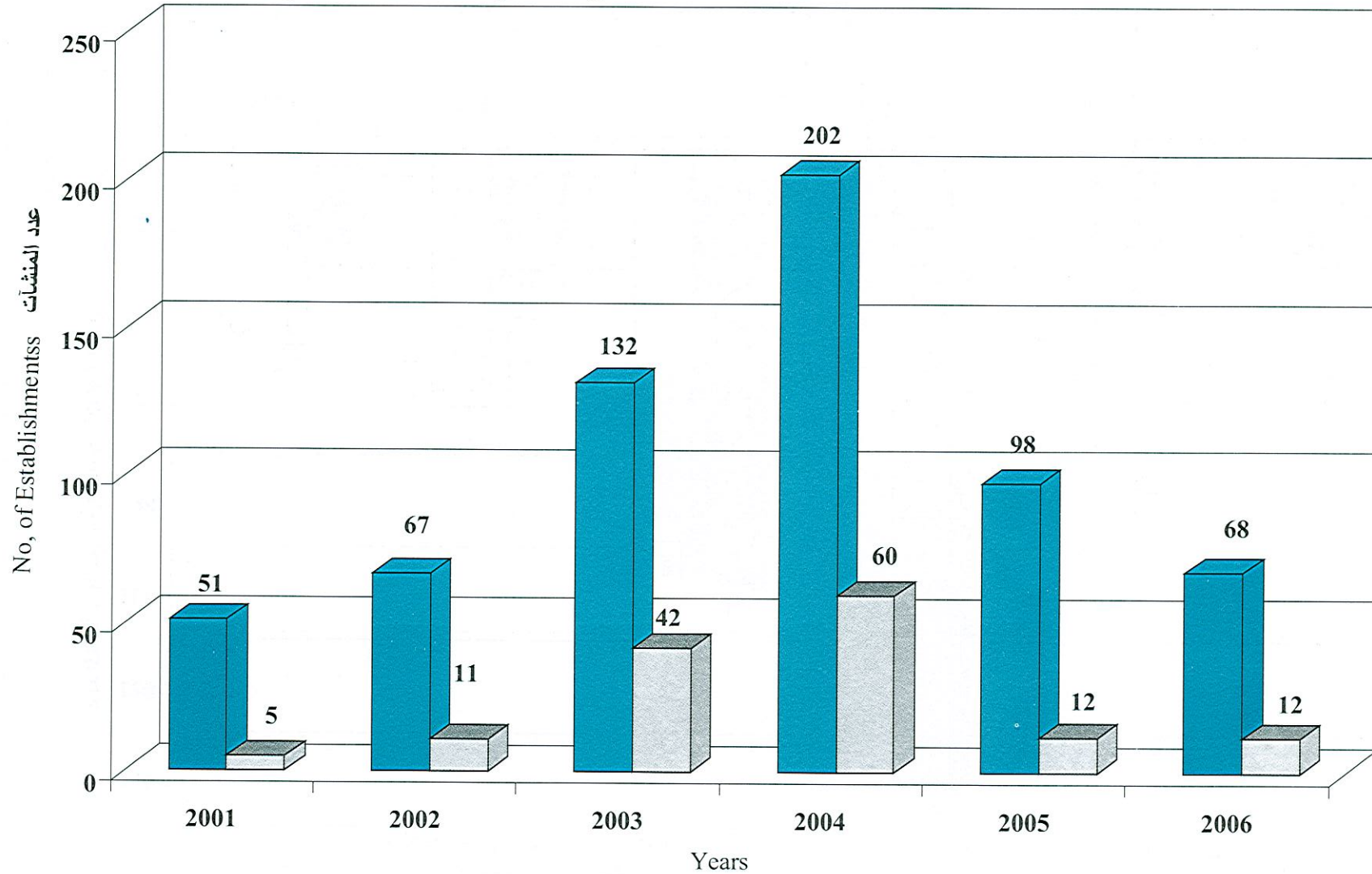


رسم رقم: 4 - 8 عدد المنشآت التي تم رصدها لمستوى الغازات واللهب 2001-2006

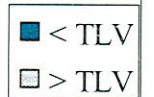
Fig: no. 4- 8 Level of Gases and Fumes Among Establishments Monitored 2001-2006



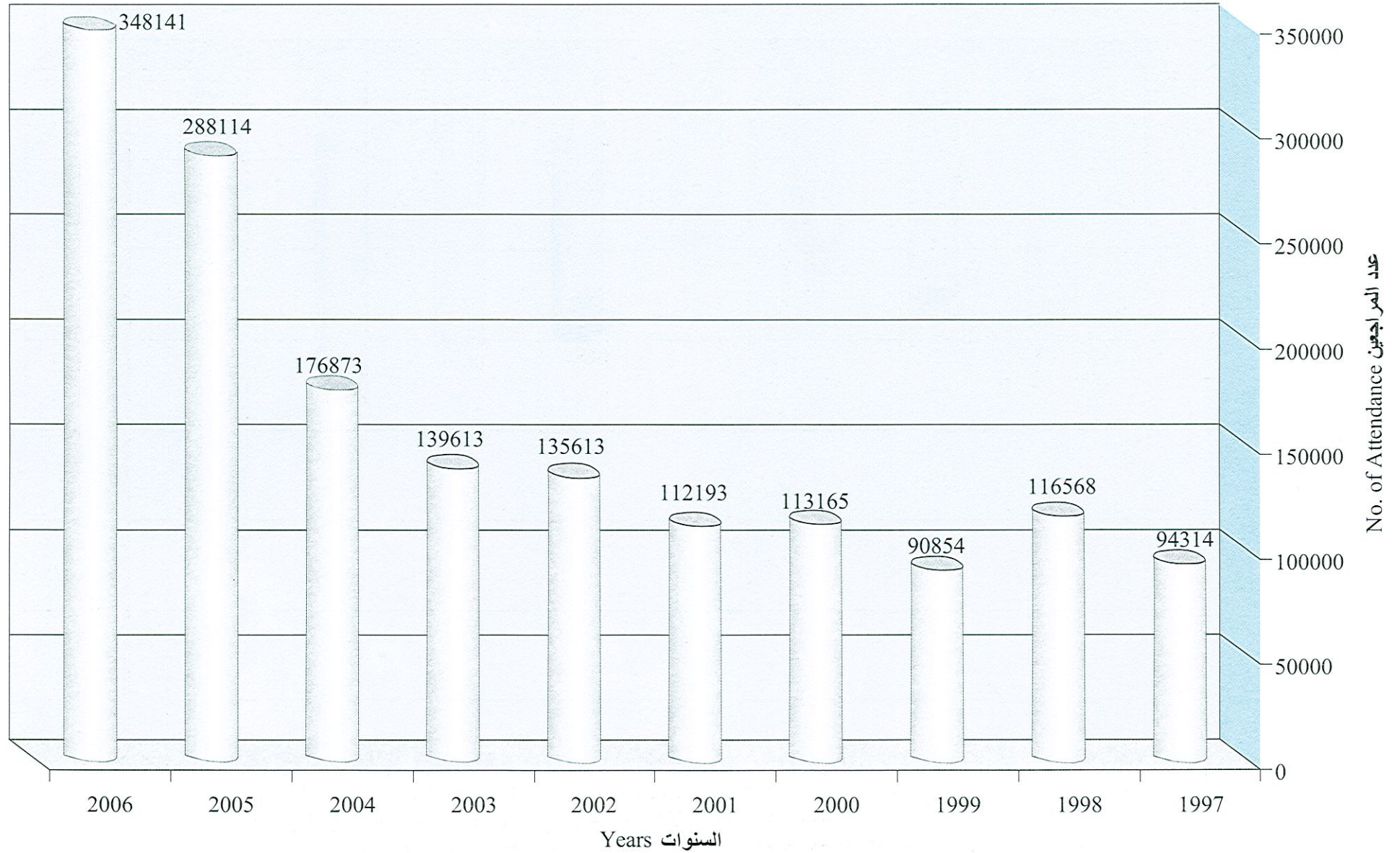
رسم رقم: 4- 9 عدد المنشآت التي تم رصدها لمستوى الضوء 2006-2001
 Fig: no. 4- 9 Level of Light Among Establishments Monitored 2001-2006



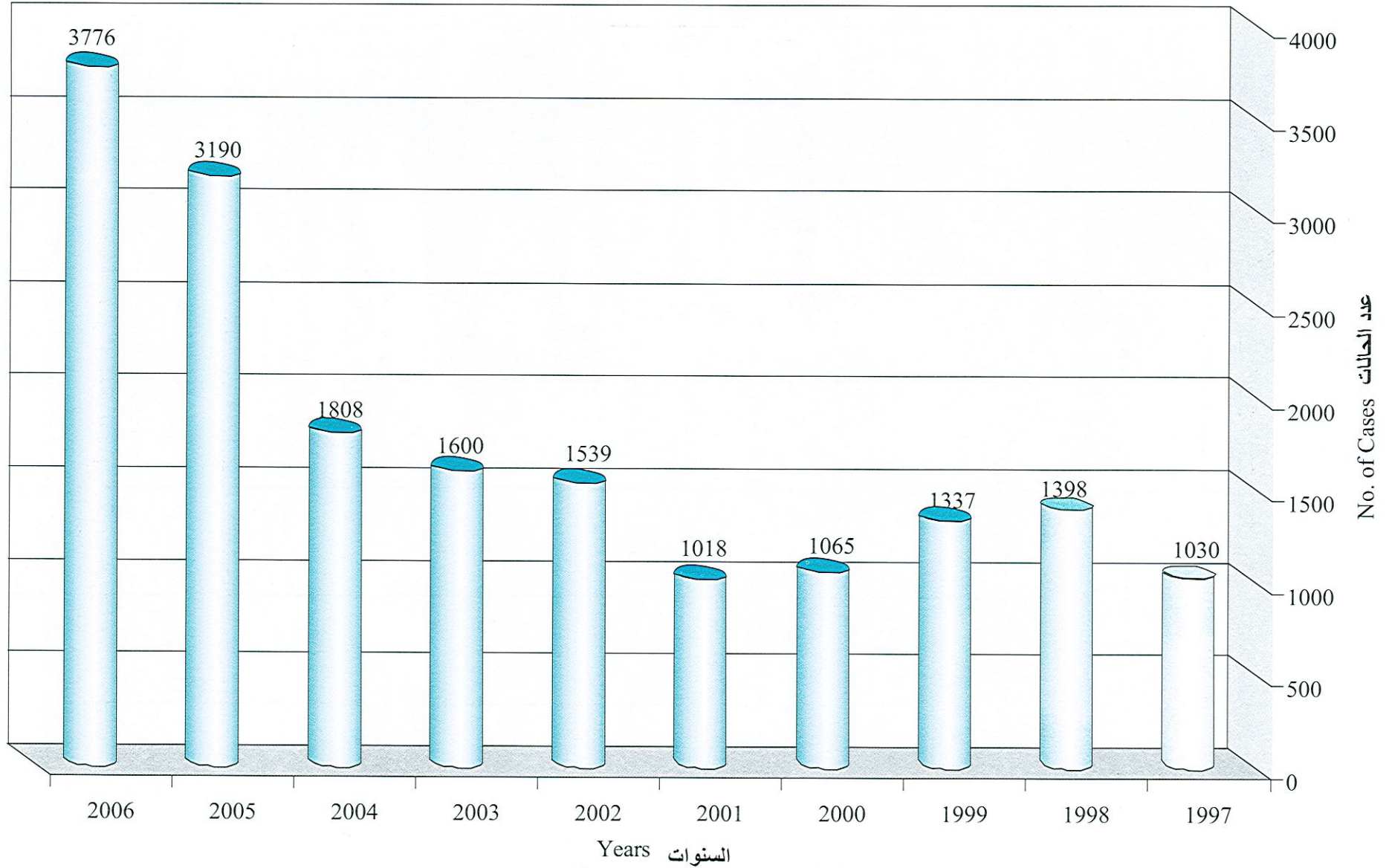
TLVs= Threshold Limit Values الحدود الآمنة للتعرض



رسم رقم: 4- 10 عدد المراجعين للقسميون الطبي للفترة 1997-2006م
Fig:No.4 - 10 No. of Attendance to Medical Commission

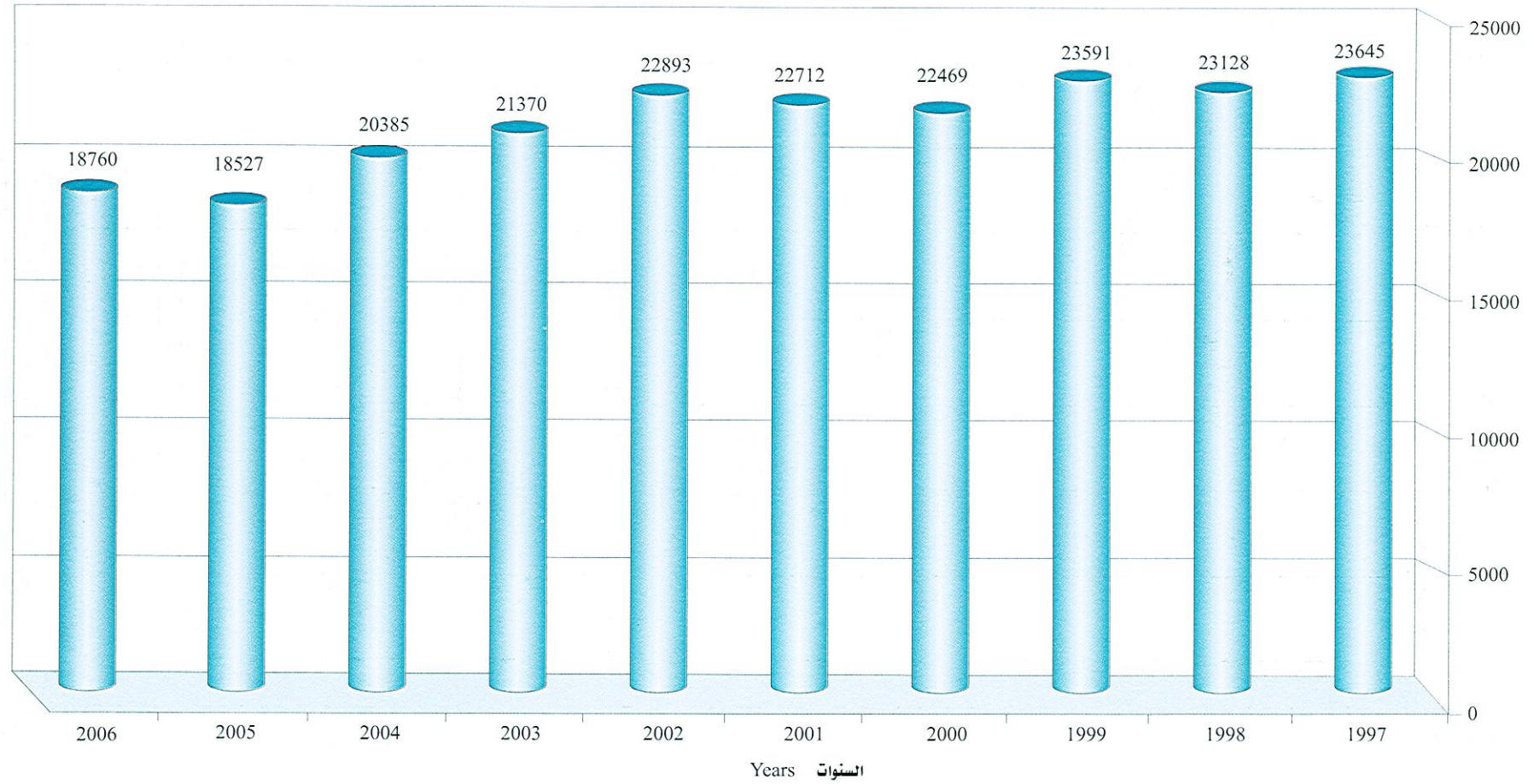


رسم رقم: 4 - 11 حالات الأمراض المعدية المكتشفة بين المترددين على ادارة القمسيون الطبي العام 1997-2006 م
Fig:No.4 - 11 Infectious Diseases Encountered Among Visitors in General Medical Commission, 1997 - 2006

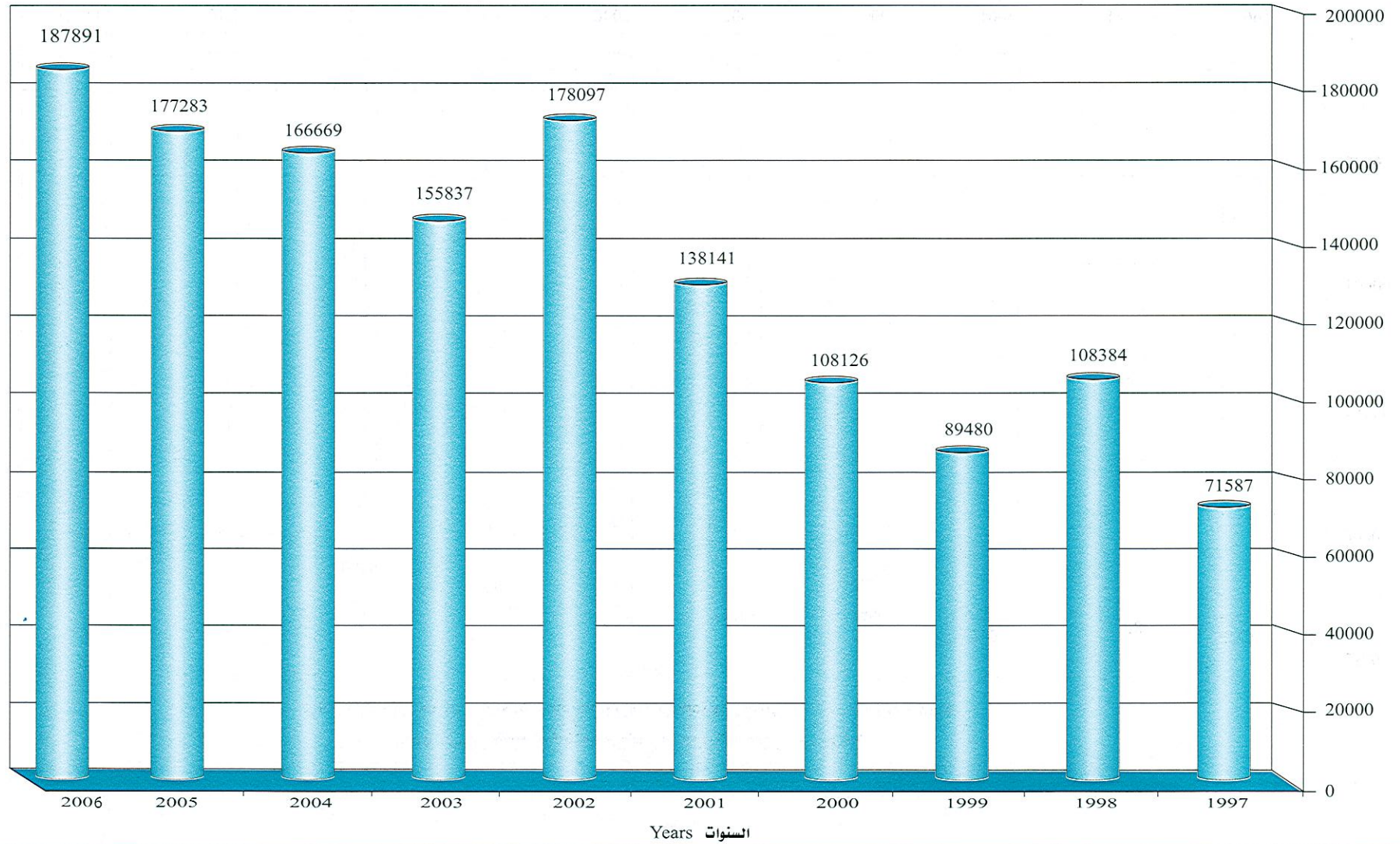


رسم رقم : 4 - 12 عدد الزيارات لعيادات رعاية الحوامل بالمراكز الصحية 1997 - 2006م

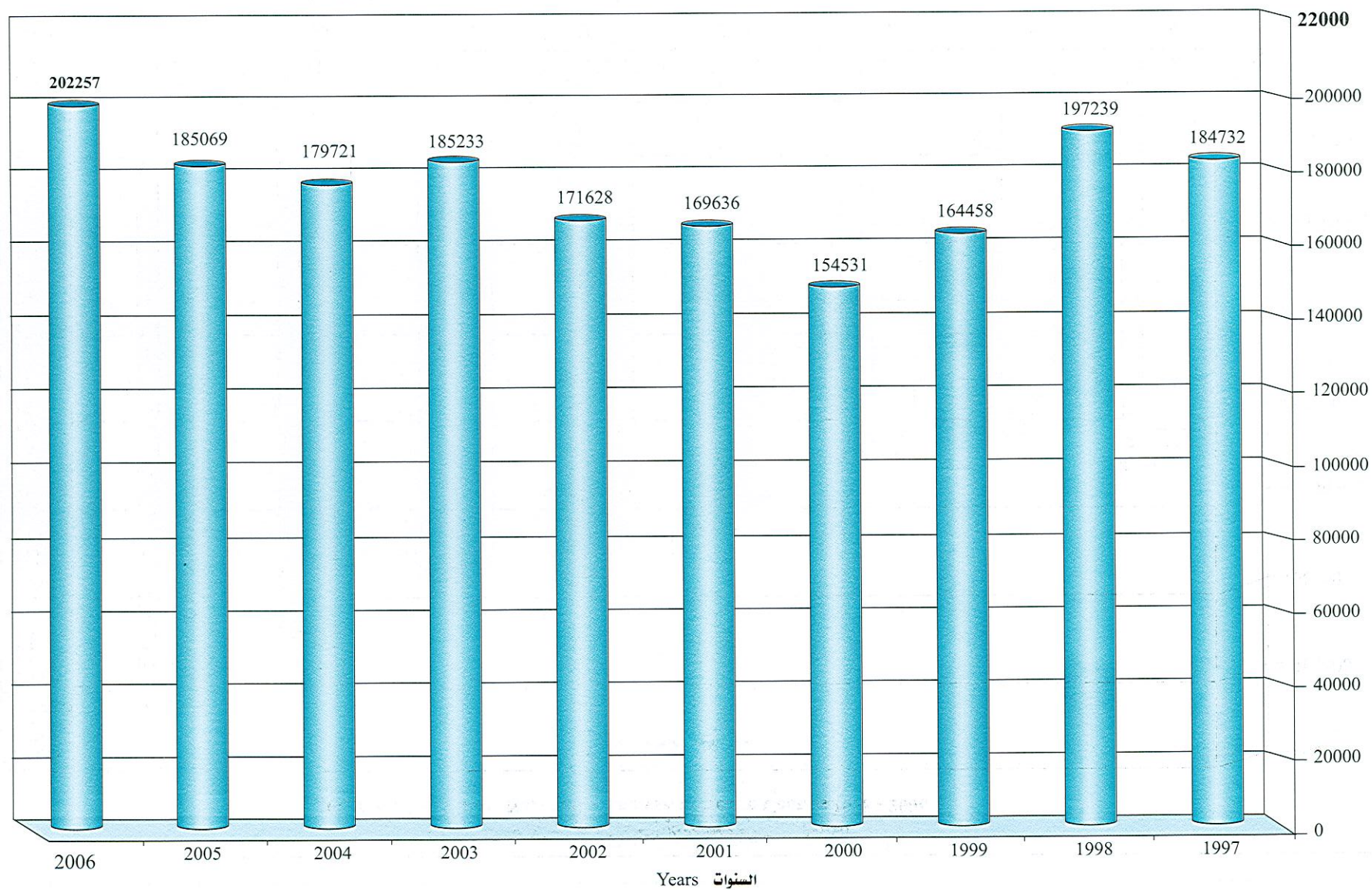
Fig:No. 4 - 12 No. of Visits to Antenatal Care clinics In Health Centres, 1997 - 2006



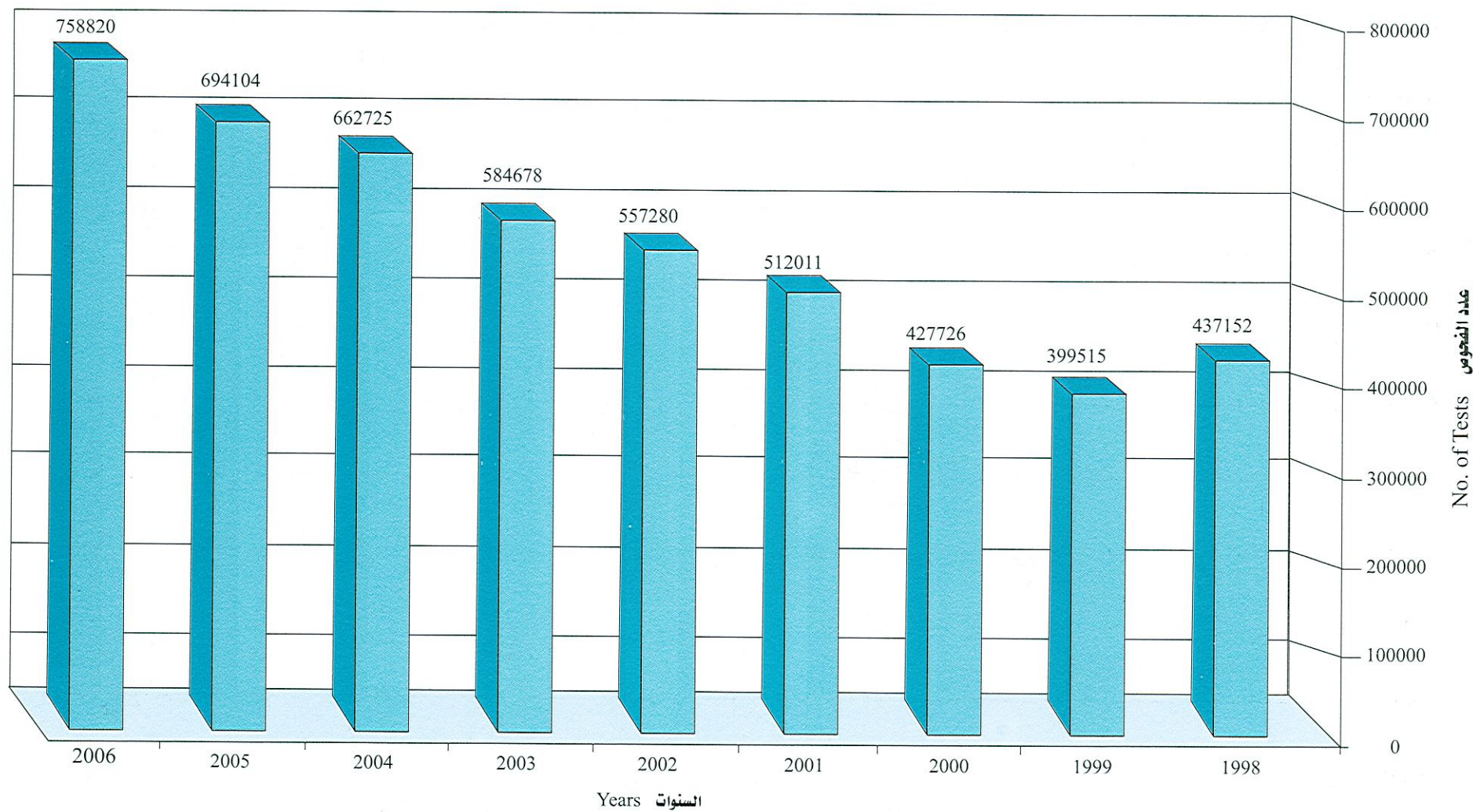
رسم رقم : 4 - 13 عدد الزيارات لعيادات الأطفال الأصحاء بالمراكز الصحية 1997-2006م
Fig:No. 4 - 13 No. of Visits to Well Baby Clinics in Health Centres, 1997 - 2006



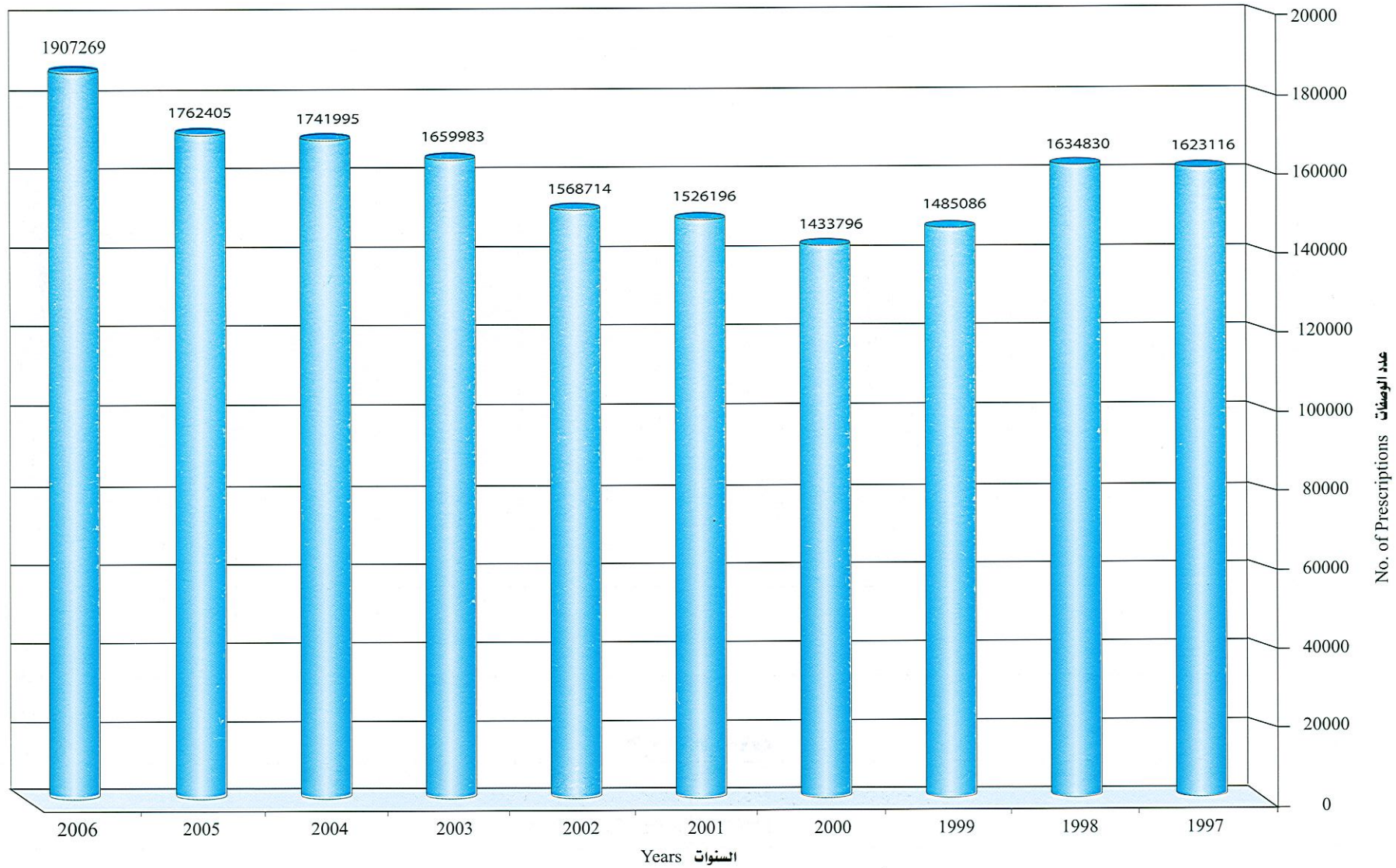
رسم رقم : 4 - 14 عدد الزيارات لعيادات الأسنان بالمراكز الصحية 1997-2006م
Fig:No. 4 - 14 No. of Visits to Dental Clinics in Health Centres, 1997 - 2006



رسم رقم : 4 - 15 عدد التحاليل المخبرية بالمراكز الصحية 1998-2006 م
Fig : No. 4 - 15 Total No. of lab - Analysis in Health Centres 1998 - 2006



رسم رقم : 4 - 16 عدد الوصفات الطبية التي صرفت من المراكز الصحية 1997-2006م
Fig:No. 4 - 16, No. of Prescriptions issued for Health Centers 1997 - 2006





CHAPTER

5

الباب الخامس

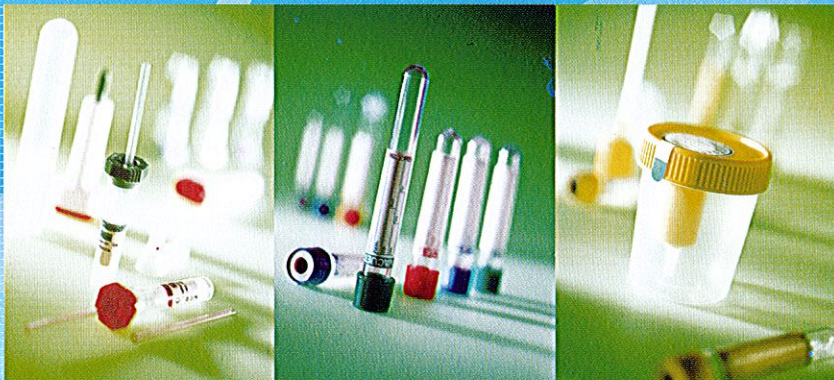
إحصائيات المستشفيات HOSPITAL STATISTICS

HOSPITAL SERVICES

خدمات المستشفيات

SUPPORTING SERVICES

الخدمات المساعِدة



1997

1998

1999

2000

2001

2002

2003

2004

2005

2006

الباب الخامس

خدمات المستشفيات

تقدم مؤسسة حمد الطبية الخدمات الطبية العلاجية والتخصصية من خلال خمسة مستشفيات هي مستشفى حمد العام، ومستشفى الرميلة، ومستشفى النساء والولادة، ومستشفى الأمل ومستشفى الخور بالشمال. تتوفر في هذه المستشفيات أعداد كبيرة من الاختصاصيين والفنيين المهرة، وأحدث المعدات والأجهزة الطبية لمقابلة مختلف احتياجات المرضى.

الجدول رقم 5-1 يحمل ملخص إحصائي لمستشفيات مؤسسة حمد الطبية خلال عام 2006م وبيانات عن الأعوام السابقة حتى عام 1997م، ومن خلال هذا الجدول يمكن حساب التغير الذي طرأ على عدد ونوعية الخدمات المقدمة وكذلك على عدد المستفيدين من هذه الخدمات.

الجدول رقم: 5-2 يوضح عدد الزيارات للعيادات الخارجية التخصصية بمؤسسة حمد الطبية في عام 2006م، وقد بلغ عدد الزيارات للعيادات التخصصية خلال هذا العام 1868846 زيارة بمعدل 2.23 زيارة في السنة للفرد، بينما كان عدد الزيارات في عام 2000م 1069205 زيارة. ويلاحظ في نفس الجدول ارتفاع واضح في المتوسط اليومي لعدد الزيارات لقسم الحوادث والطوارئ والذي وصل في العام 2006م إلى 395226 زيارة بمتوسط 1083 زيارة في اليوم بينما كان عدد الزيارات في عام 2005م 345700 زيارة بالمتوسط 947 زيارة في اليوم.

الجدول رقم: 5-4 يوضح عدد أسرة وقد بلغ إجمالي عدد الأسرة بمؤسسة حمد الطبية 1731 سرير موزعة على المستشفيات والأقسام والوحدات المختلفة. ومن هذا الجدول نلاحظ الزيادة الواضحة في عدد الأسرة بمؤسسة حمد الطبية ففي 2006م بلغت الزيادة عن العام 2005م 10 % وبلغت نسبة 31 % عن عام 2000م.

وفي الجدول رقم 5-5 نلاحظ الزيادة في عدد المرضى الخروج في العام 2006م بنسبة 31 % عن العام 2000م. وكذلك حدث ارتفاع في نسبة وفيات المستشفيات في عام 2006 بنسبة 22 % عن عام 2000م.

الجدول رقم: 5-8 يوضح الارتفاع الذي حدث في عدد العمليات الجراحية التي أجريت عام 2006م بالمستشفيات بنسبة 33 % مقارنة بعام 2000م.

الجدول رقم: 5- 9 يوضح الارتفاع الكبير في عدد المرضى المستفيدين من خدمات قسم الأشعة في عام 2006م بنسبة 91 % عن عام 2000م، بينما ارتفع عدد التحاليل التي أجريت للمرضى عن نفس الفترة بـ 58.5%.

الجدول رقم: 5- 10 يوضح عدد الفحوص المختبرية التي أجريت بمختبرات مؤسسة حمد الطبية والارتفاع الذي حدث في نسبة الفحوص في عام 2006م بنسبة 74% مقارنة بعام لمزيد من التوضيح والتفاصيل نرجو مراجعة التقرير السنوي لمؤسسة حمد الطبية للعام 2006م.

Table No. 5 -1

جدول رقم 5-1

الملخص الاحصائي السنوي لمؤسسة حمد الطبية حسب المستشفى خلال الفترة (1997 - 2006)

Annual Summary Statistics of Hamad Medical Corporation Hospitals During the period 1997- 2006

ACTIVITIES	2006	2005	2004	2003	2002	2001	2000	1999	1998	1997	النشاطات
I: HAMAD GENERAL HOSPITAL											أولاً : مستشفى حمد العام
1) No. of Outpatient Visits	410831	404775	395678	372623	360759	347559	335197	346494	437005	446684	(1) المترددون على العيادات الخارجية
2) No. of A/E Visits	395226	345700	306372	277183	276680	224821	185216	179116	199349	211192	(2) عدد الزيارات لقسم الحوادث و الطوارئ
3) No. of visits to Children Urgent Care Center	358757	190596	158707	79368	77850	62636	41594	41483	44897	51096	(3) عدد الزيارات لمركز الأطفال للحالات المستعجلة
4) No. of Admissions	25357	25145	26452	25895	24875	23946	23373	23931	26135	26013	(4) عدد المرضى الداخليين
5) No. of Discharges	24774	24550	25904	25286	24287	23354	22752	23451	25669	25595	(5) عدد الخروج - المغادرون
6) No. of Patient Days	186462	184421	182247	181144	180733	173764	157091	150739	167941	173622	(6) عدد ايام الإقامة
7) Available Bed Days	217454	2E+06	223745	225001	226665	226665	225205	222650	216080	218635	(7) عدد الاسرة المتوفرة بالايام
8) Average Daily Census for inpatients	511	505	500	496	495	476	430	413	460	476	(8) معدل التعداد اليومي للمرضى
9) Average Open Beds	741	610	613	616	621	621	617	610	592	599	(9) معدل الاسرة المستخدمة
10) (%) Bed Occupancy	86	83	81	81	80	77	72	71	78	79	(10) نسبة اشغال الاسرة
11) Average Length of Stay	7.5	7.5	7	7.2	7.5	7.4	6.9	6.4	6.6	6.8	(11) معدل اقامة المريض
12) No. of Deaths	637	597	556	584	565	552	565	491	539	460	(12) الوفيات
13) No. of surgeries done in Operating theatre	9935	8633	9034	8974	8188	7899	7623	7994	11785	11120	(13) عدد العمليات الجراحية في غرف العمليات

Table No. 5 -1

جدول رقم 5-1

الملخص الإحصائي السنوي لمؤسسة حمد الطبية حسب المستشفى خلال الفترة (1997 - 2006)

Annual Summary Statistics of Hamad Medical Corporation Hospitals During the period 1997- 2006

ACTIVITIES	2006	2005	2004	2003	2002	2001	2000	1999	1998	1997	النشاطات
14) No. of surgeries in Day Care Unit	4553	5010	5462	5565	4529	3818	3219	3543	3882	3693	14) عدد العمليات الجراحية في وحدة الإقامة القصيرة
15) Renal Dialysis											15) وحدة غسيل الكلى
A- No. of Patients	626	595	557	486	357	379	366	346	338	309	أ - عدد المرضى
B- No. of treatments	39099	40957	38491	34634	30195	29410	18841	27635	30608	26749	ب- عدد العلاج
16) Urology-Lithotripsy Unit	809	780	867	693	728	768	790	1021	984	852	16) المسالك البولية - وحدة تقطيت الحصى
II: RUMAILLAH HOSPITAL											ثانياً : مستشفى الرميلة
17) No. of Outpatient Visits	326485	339056	358502	355043	357454	371687	340362	323276	335613	356247	17) العيادات الخارجية
18) No. of Admissions	3902	3839	3768	3337	3134	3120	3075	1865	1017	495	18) عدد المرضى الداخليين
19) No. of Discharges	3888	3767	3700	3271	3084	3051	3024	1807	955	435	19) عدد الخروج - المغانرون
20) No. of Patient Days	128959	124298	113089	101799	101772	98578	96261	94630	86935	74402	20) عدد ايام الإقامة
21) No. of Available Bed Days	148091	149340	138335	132130	126290	124049	123370	111325	111326	78475	21) عدد الاسرة المتوفرة بالايام
22) Average Daily Census	353	341	310	279	279	270	264	259	238	204	22) معدل التعداد اليومي للمرضى
23) Average Open Beds	406	410	379	362	346	340	338	305	305	215	23) معدل الاسرة المستخدمة
24) (%) Bed Occupancy	87.1	83.2	81	78	81	79	77	85	78	95	24) نسبة اشغال الاسرة

Table No. 5 -1

جدول رقم 1-5:

الملخص الإحصائي السنوي لمؤسسة حمد الطبية حسب المستشفى خلال الفترة (1997 - 2006)

Annual Summary Statistics of Hamad Medical Corporation Hospitals During the period 1997- 2006

ACTIVITIES	2006	2005	2004	2003	2002	2001	2000	1999	1998	1997	النشاطات
25) Average Length of Stay	31.2	33	31	31	33	32	32	52	91	171	(25) معدل إقامة المريض
26) No. of Deaths	40	36	40	53	49	36	41	39	37	30	(26) عدد الوفيات
27) No. of Surgeries in Operation Theatre	5868	5753	5884	5440	5259	5063	4954	4001	-	-	(27) عدد العمليات في غرف العمليات
28) No. of surgeries in Day Care Unit	3082	3098	3189	3029	2945	2737	2353	736	-	-	(28) عدد العمليات الجراحية في وحدة الإقامة القصيرة
29) Psychiatry											(29) النفسية
A - Outpatient	16822	16479	15702	15245	14769	14017	14505	13792	15826	16397	أ-العيادات الخارجية
B - Inpatient admissions	662	675	683	711	584	617	955	1130	1030	956	ب-المرضى الداخليين
C-No. of discharges	679	717	679	720	584	526	929	1133	1044	956	ج-عدد الخروج-المغادرون
D- Average Open Beds	56	56	56	56	56	47	37	37	37	37	د- معدل الاسرة المستخدمة
III: WOMEN'S HOSPITAL											ثالثا : مستشفى النساء والولادة
30) No. of Outpatient Visits	162107	127754	101577	109853	112875	115467	107547	105959	118014	117359	(30) المترددون على العيادات الخارجية
31) Emergency Visits	64057	64370	62095	55791	53189	50103	44784	42156	44573	41131	(31) زيارات قسم الطوارئ
32) No. of Admissions	24454	23885	23048	22069	21314	20610	18730	17780	17682	17006	(32) عدد المرضى الداخليين
33) No. of Discharges	24453	23803	22939	21990	21270	19365	18590	17680	17609	16982	(33) عدد الخروج-المغادرون

الملخص الإحصائي السنوي لمؤسسة حمد الطبية حسب المستشفى خلال الفترة (1997 - 2006)

Annual Summary Statistics of Hamad Medical Corporation Hospitals During the period 1997- 2006

ACTIVITIES	2006	2005	2004	2003	2002	2001	2000	1999	1998	1997	النشاطات
34) No. of Patient Days	83650	82928	79160	77634	75455	73985	69729	69049	78049	78017	(34) عدد أيام الإقامة
35) Available Bed Days	127415	127129	121180	121910	121910	120815	121180	114245	116435	106215	(35) عدد الاسرة المتوفرة بالايام
36) Average Daily Census	229	227	217	213	207	203	191	189	214	214	(36) معدل التعداد اليومي للمرضى
37) Average Open Beds	351	348	332	334	334	331	332	313	319	291	(37) معدل الاسرة المستخدمة
38) (%) Bed Occupancy	66	65	65	64	62	61	59	60	67	73	(38) نسبة اشغال الاسرة
39) Average length of Stay	3.4	3.5	3.5	3.5	3.6	3.8	3.8	3.9	4.4	4.6	(39) معدل اقامة المريض
40) No. of deaths	65	66	79	85	69	77	77	81	100	62	(40) عدد الوفيات
41) No. of surgeries done in Operation Theatre	4878	5226	5106	5180	5091	4596	4255	4202	4190	4352	(41) عدد العمليات الجراحية
42) No. of surgeries in Day Care Unit	6703	6600	6553	6309	5861	5681	5204	5183	4986	4741	(42) عدد العمليات الجراحية في وحدة الإقامة القصيرة
43) No. of Deliveries	13570	13076	12838	12597	11821	11734	10999	10587	10500	10188	(43) عدد الامهات اللاتي ولدن
44) No. of Infants Born	13851	13362	13103	12828	12048	11963	11180	10788	10688	10347	(44) عدد المواليد
45) Assisted Conception Unit											(45) وحدة العلاج المساعد للانجاب
A- Out-patient visits	7960	8627	7879	6665	6572	7557	6372	6399	6732	9886	أ- مرضى العيادة الخارجية
B- Surgical procedures	1854	1995	1834	1686	1447	1496	1358	1397	1338	892	ب- العمليات الجراحية

Table No. 5 -1

جدول رقم 5-1

الملخص الاحصائي السنوي لمؤسسة حمد الطبية حسب المستشفى خلال الفترة (1997 - 2006)

Annual Summary Statistics of Hamad Medical Corporation Hospitals During the period 1997- 2006

ACTIVITIES	2006	2005	2004	2003	2002	2001	2000	1999	1998	1997	النشاطات
C-Patient treated	1121	1156	1021	870	716	682	672	634	826	875	ج-المرضى المعالجين
D-Ultrasound Scan	5861	5355	4649	4498	3817	3574	3652	3606	5041	5404	د-التصوير فوق الموجات الصوتية
IV: AL AMAL HOSPITAL											رابعا : مستشفى الأمل
46) Outpatient visits	10988	9086	5797	تم افتتاح مستشفى الأمل في يوليو 2004م Started in July 2004							46)-العيادات الخارجية
47) No. of Admissions	1169	1041	370								47) المرضى الداخليين
48) No. of Discharges	1079	968	313								48) عدد الخروج-المغادرون
49) Available Bed Days	11095	9456									49) عدد ايام الإقامة
50) Average Daily Census	17607	18615									50) عدد الاسرة المتوفرة بالايام
51) No. of Deaths	76	79	33								51) عدد الوفيات
52) Average Open Beds	51	51	41								52) معدل الاسرة المستخدمة
53) (%) Bed Occupancy	63	51	--								53) نسبة اشغال الاسرة
54) Average length of Stay	8.5	9.8	--								54) معدل اقامة المريض

Table No. 5 -I

جدول رقم 5-1

الملخص الاحصائي السنوي لمؤسسة حمد الطبية حسب المستشفى خلال الفترة (1997 - 2006)

Annual Summary Statistics of Hamad Medical Corporation Hospitals During the period 1997- 2006

ACTIVITIES	2006	2005	2004	2003	2002	2001	2000	1999	1998	1997	النشاطات
V: AL KHOR HOSPITAL											خامسا : مستشفى الخور
55) Outpatient visits	60413	26786									55) العيادات الخارجية
56) Accident & Emergency Visits	63160	42044									56) زيارات قسم الطوارئ
57) No. of Admissions	4347	2444									57) المرضى الداخليين
58) No. of Discharges	4348	2400									58) عدد الخروج-المغادرون
59) No. of Patient Days	19559	10268									59) عدد ايام الإقامة
60) Available Bed Days	45982	32959									60) عدد الاسرة المتوفرة بالايام
61) No. of surgeries done in Operation Theatre	1649										61) عددالعمليات الجراحية
62) No. of surgeries in Day Care Unit	340										62) عدد العمليات الجراحية في وحدة الإقامة القصيرة
63) No. of Deaths	14	5									63) عدد الوفيات
64) Average Open Beds	126	90									64) معدل الاسرة المستخدمة
65) (%) Bed Occupancy	43	31									65) نسبة اشغال الاسرة
66) Average length of Stay	3.7	4.3									66) معدل اقامة المريض

تم افتتاح مستشفى الخور في 2005م Started in 2005

عدد الزيارات إلى العيادات الخارجية التخصصية بمستشفيات مؤسسة حمد الطبية خلال الفترة (1997 - 2006 م)

Number of Visits to Out-patient Specialized Clinics of Hospitals of Hamad Medical Corporation during the period (1997 - 2006)

Out-patient Clinic	NO. of Visits عدد الزيارات										العيادة الخارجية	
	2006	2005	2004	2003	2002	2001	2000	1999	1998	1997		
I. HAMAD GENERAL HOSPITAL											أولاد مستشفى حمد العام	
Accident & Emergency	395226	345700	306372	277183	276680	224821	185216	179116	199349	211192	الحوادث والطوارئ	
MEDICAL CLINICS											العيادات الباطنية	
Cardiology	22487	20551	19244	19747	20645	19801	19146	20790	22408	23205	أمراض القلب	
General Medicine	19029	18342	17656	18772	27791	26100	25405	26295	32506	34742	الطب العام	
Staff Clinic	32808	29424	24067	20790	19938	16582	5668	1059	12687	10211	عيادة الموظفين	
Rheumatology	11783	11037	10108	10337	12361	11381	9851	9149	10947	10191	التهاب المفاصل	
Diabetes	8832	7591	9444	10540	10156	7257	7275	6800	8384	11266	أمراض السكري	
Warfarin clinic / Cardiology	9619	9227	7830	6594	7017	6464	5107	4474	5784	2302	سيولة الدم القلب	
Warfarin clinic / Medicine	1833	1992	1519	1166	1089	1140	901	790			سيولة الدم	
Gastroenterology	8670	8765	9397	8006	6344	6899	6835	7182	9485	9425	أمراض المعدة والأمعاء	
Neurology	8062	9304	8987	7808	9680	8647	7518	7452	9597	9239	الاعصاب	
Endocrinology	9732	9114	8496	7767	7022	6300	6307	6334	6735	7220	الغدد الصماء	
Oncology/Hematology	Amal Hospital		7729	7150	6497	6419	5702	5514	6080	5401	الأورام/أمراض الدم	
Medical Referral	5703	7337	6315	5219	4919	4790	4717	5755	7772	7251	التحويل الطبي	
Podiatry	6176	4920	5067	3988	4660	2267	2026	50	*	*	العناية بالقدم	
Chest Disease	5550	4891	4994	4000	4694	3718	3682	3833	4961	4924	الصدر	
Nephrology	6154	5252	3744	3245	2696	2630	2569	2963	3517	2818	الكلية	
Hepatitis	3362	3300	2431	1893	1694	1589	1555	1581	1737	1645	التهاب الكبد	
Renal transplantation	2263	1858	1627	1281	1020	998	976	892	725	750	نقل الكلية	
Allergy	1772	1731	1360	1404	1689	1590	1662	1389	1708	1396	الحساسية	
Acupuncture medicine	1308	662	1200	No clinic								الابر الصينية
Smoking	654	1032	1153	813	1345	989	933	*	*	*	عيادة التدخين	

Table No. 5 - 2

جدول رقم : 5 - 2

عدد الزيارات إلى العيادات الخارجية التخصصية بمستشفيات مؤسسة حمد الطبية خلال الفترة (1997 - 2006 م)

Number of Visits to Out-patient Specialized Clinics of Hospitals of Hamad Medical Corporation during the period (1997 - 2006)

Out-patient Clinic	NO. of Visits عدد الزيارات										العيادة الخارجية
	2006	2005	2004	2003	2002	2001	2000	1999	1998	1997	
Infectious diseases	1535	1266	1025	920	917	1160	1084	1127	1424	1576	الامراض المعدية
Thyroid clinic	703	846	769	835	575	397	70	481	526	452	الغدة الدرقية
Genetics	731	895	784	*	*	*	*	*	*	*	الامراض الوراثية
Pain Clinic	345	435	645	327	267	276	*	*	*	*	آلام المفاصل
Psychosomatic	387	330	369	214	286	*	*	*	*	*	النفسية
Donor /Recipient Clinic	100	26	31	*	*	*	*	*	*	*	عيادة المتبرعين
Physical & Rehab Medicine	*	*	*	*	50	24	108	79	157	394	الطب الطبيعي والتأهيل الطبي
Osteoprosis	*	*	*	*	*	*	63	104	224	300	أمراض العظام
SUB TOTAL	169598	160128	155991	142816	153352	137418	119160	114093	147364	144708	المجموع الفرعي
SURGICAL CLINICS											عيادات الجراحة
Ophthalmology	45298	50344	47947	45503	31967	35828	35371	35372	44431	47023	امراض العيون
Orthopedics	34661	36487	36222	34698	31061	34176	34180	39735	46262	48605	العظام
E.N.T	21952	23989	24383	22696	23791	23919	19576	20818	34346	34623	أنف وأذن وحنجرة
General Surgery	21059	21016	19168	23083	23557	19663	18799	20632	28008	25577	جراحة عامة
Urology	14100	13742	14795	15353	10045	16090	15568	16555	22511	20940	المسالك البولية
Neurosurgery	6064	5473	6534	6588	4473	5009	4833	4687	5325	5095	جراحة الاعصاب
Audiology	3082	4484	3687	1378	*	*	527	871	1349	1051	السمع
Cardiothoracic surgery	1839	1780	1556	2211	1958	1884	1704	1921	2290	2711	جراحة القلب
Cardiovascular Surgery	1900	1827	1307	1231	206	*	*	*	*	*	جراحة الاوعية الدموية القلبية
Andrology	1366	1118	889	869	796	777	731	829	1156	741	أمراض الهرمونات عند الذكور
Angio Surgery	144	953	749	*	*	*	*	*	*	*	جراحة الاوعية
Anesthesia	3074	393	235	168	20	430	1248	348	103	64	التخدير

Table No. 5 - 2

جدول رقم : 5 - 2

عدد الزيارات إلى العيادات الخارجية التخصصية بمستشفيات مؤسسة حمد الطبية خلال الفترة (1997 - 2006 م)

Number of Visits to Out-patient Specialized Clinics of Hospitals of Hamad Medical Corporation during the period (1997 - 2006)

Out-patient Clinic	NO. of Visits عدد الزيارات										العيادة الخارجية
	2006	2005	2004	2003	2002	2001	2000	1999	1998	1997	
Urodynamic clinic	331	283	201	*	*	*	*	*	*	*	ديناميكية الجهاز البولي
Pacemaker surgery	*	13	17	*	*	*	*	*	*	*	منظم لضربات القلب
Heart failure clinic	4	58	4	*	*	*	*	*	*	*	فشل القلب
Traumatology	*	*	*	*	*	*	379	1818	2439	3537	الإصابات والحوادث
Anorectal Surgery	*	*	*	*	*	*	21	27	24	1313	جراحة الشرج
Burns Surgery	*	*	*	*	*	*	*	150	116	140	الحروق
SUB TOTAL	154874	161960	157694	153778	127874	137776	132937	143763	188360	191420	المجموع الفرعي
PEDIATRIC CLINICS											عيادة الأطفال
Pediatric General	7827	7413	7211	8028	8161	7210	7205	6992	7 205	7 220	أمراض عامة
Surgery	4318	4644	4328	4241	3989	4010	3901	4357	4 517	5 022	جراحة الأطفال
Endocrinology/Diabetes	3123	3737	3395	2371	2630	1915	1665	1689	1 816	1 618	الغدد الصماء
Neurology	2573	2874	2949	2707	3427	3024	2713	2677	2 804	2 911	الاعصاب
Nephrology	2740	3159	2916	2827	3960	4050	2661	2793	3035	3508	الكلية
Cardiology	2030	2403	2415	1974	2119	1890	1868	1678	1 443	1 626	أمراض القلب
Asthma	2425	2223	2105	2570	5143	4853	4239	3417	4 933	6 227	الربو
Hematology/Oncology	2241	2241	2094	2116	1944	1734	1639	1653	1 810	2 082	أمراض الدم/الأورام
Pulmonology	2203	2329	1674	1895	663	425	44	588	558	765	أمراض الرئة
Gastroenterology	1728	1779	1276	1307	1269	1080	954	1005	945	1 148	أمراض المعدة والأمعاء
Diatetics	814	988	1071	997	947	1300	1096	887	533	*	التغذية
Follow-Up	808	1256	1028	868	960	715	691	731	843	1457	المتابعة
Rheumatology	313	445	386	126	26	*	*	*	*	*	روماتيزم الأطفال
Infectious disease	246	307	297	237	223	1766	157	96	46	4	الأمراض المعدية

Table No. 5 - 2

جدول رقم : 5 - 2

عدد الزيارات إلى العيادات الخارجية التخصصية بمستشفيات مؤسسة حمد الطبية خلال الفترة (1997 - 2006 م)

Number of Visits to Out-patient Specialized Clinics of Hospitals of Hamad Medical Corporation during the period (1997 - 2006)

Out-patient Clinic	NO. of Visits عدد الزيارات										العيادة الخارجية
	2006	2005	2004	2003	2002	2001	2000	1999	1998	1997	
Cystic Fibrosis	214	295	279	247	213	380	256	363	437	545	تكيس ليفي
Consultant Paed. General	*		237	292	281	375	370	506	973	1 290	استشاري أمراض عامة
Ped. Allergy	755	414	183	577	*	10	8	512	2 010	*	الحساسية
Urology	60	256	163	523	*	*	*	*	*	*	المسالك البولية
Failure to thrive (FIT)	76	206									ضعف النمو
Cardo Thoracic Surgery	150	100	94	158	*	*	*	*	*	*	جراحة القلب والصدر
Acupuncture	*	17	79	186	150	129	125	267	185	338	الابر الصينية
Genetics	*	*	*	281	88	*	*	*	*	*	الامراض الوراثية
Diabetes	*	*	with Endocrinology	708	1191	820	681	682	744	715	أمراض السكري
Circumscision	*	*	*	*	*	*	*	2	18	10	الختان
SUB TOTAL	34644	37086	34180	35236	37384	35686	30273	30895	34855	36486	المجموع الفرعي
SUB-CLINIC SERVICES											العيادات الفرعية
ECG Cardiology	29178	29383	28699	23645	26196	21143	22826	22106	23636	32104	تخطيط القلب
ECHO Cardiology	10436	9255	8237	7665	6832	5865	3114	4896	5851	5771	فحص القلب بالموجات فوق الصوتية
EEG	2196	2323	2131	1986	2113	2252	3657	2582	2422	2396	تخطيط الدماغ
Diatetics	2873	2307	3064	1884	2501	2899	3466	2625	3541	2900	التغذية
Stress Cardiology	1896	1752	1791	1588	1580	1632	1487	1555	1729	1744	إجهاد القلب
Holter Cardiology	1777	1507	1418	1354	1448	1179	1282	1330	1608	1652	تسجيل الموجات الصوتية للقلب
E.M.G	1309	1395	1252	1266	1257	1520	2575	1475	2373	1741	تخطيط الأعصاب
Dressing & Injection Room	121	6217	729	734		-	3289	3525	5087	4998	غرفة الغيار والحقن
Angio	1417	192									عيادة الاوعية الدموية
Evoked Potentials	166	162	202	144	164	189	221	138	359	97	تخطيط الاعصاب بعد التنبيه

Table No. 5 - 2

جدول رقم : 5 - 2

عدد الزيارات إلى العيادات الخارجية التخصصية بمستشفيات مؤسسة حمد الطبية خلال الفترة (1997 - 2006 م)

Number of Visits to Out-patient Specialized Clinics of Hospitals of Hamad Medical Corporation during the period (1997 - 2006)

Out-patient Clinic	NO. of Visits عدد الزيارات										العيادة الخارجية
	2006	2005	2004	2003	2002	2001	2000	1999	1998	1997	
Pacemaker Clinic	7	10	12	17	35	*	*	*	*	*	جهاز تنظيم ضربات القلب
Congenital heart	*	*	5	17	23	*	*	*	*	*	العيوب الخلقية بالقلب عند الكبار
Electro Physiology	266	325	273	133	*	*	*	*	*	*	كهرياء القلب الطبيعي
Endoscopy	*	*	*	*	*	*	*	1546	1042	1051	منظار الجهاز الهضمي
Plaster Room	*	*	*	*	*	*	8816	14252	16516	17958	غرفة التجبير
Audiogram	*	*	*	*	*	*	2094	1713	2162	627	تخطيط وقياس السمع
Ped. Endo Insulin Pump	73	*	*	*	*	*	*	*	*	*	مضخة الانسولين (عيادة الاطفال)
Allergy Testing	*	*	*	With Asthma Clinic مع عيادة الربو .						1031	اختبار الحساسية
SUB TOTAL	51715	54828	47813	40433	42149	36679	52827	57743	66426	74070	المجموع الفرعي
TOTAL FOR HGH	806057	759702	702050	649446	637439	572380	520413	525610	636354	657876	المجموع لمستشفى حمد العام
II RUMAILLAH HOSPITAL											ثانياً: مستشفى الرميلة
Dental	103295	105248	112404	112608	108271	114559	106562	102052	99535	131915	أسنان
Dermatology	56174	66484	69696	72022	76995	73081	74639	72532	84243	77985	أمراض جلدية
T.B	67770	66760	71237	67486	67404	77266	63992	58495	70034	58688	الدرن
Physiotherapy	15011	25195	29044	30150	29794	32389	29795	34498	31495	41526	علاج طبيعي
Occupational Therapy	28810	23619	22430	22313	24173	30762	21238	15049	10088	13574	علاج التأهيل المهني
Plastic Surgery	16445	16813	17926	14532	13342	12368	12761	11849	7728	6310	جراحة تجميل
Special Education	5079	4521	6302	9416	9862	9056	8939	9843	11275	*	تعليم خاص
Geriatrics & Rehab (adult)	10391	10239	11070	10608	9866	8114	8056	7019	6002	2934	أمراض الشيخوخة وتأهيل الكبار
Speech Therapy	16487	12396	9742	7288	5253	6045	4696	4442	5422	9020	معالجة النطق
Prosthetics & Orthotics	3147	3229	2707	3305	3526	3229	4962	1976	1787	4740	أطراف صناعية ومشدات الجبارة

Table No. 5 - 2

جدول رقم : 5 - 2

عدد الزيارات إلى العيادات الخارجية التخصصية بمستشفيات مؤسسة حمد الطبية خلال الفترة (1997 - 2006 م)

Number of Visits to Out-patient Specialized Clinics of Hospitals of Hamad Medical Corporation during the period (1997 - 2006)

Out-patient Clinic	NO. of Visits عدد الزيارات										العيادة الخارجية
	2006	2005	2004	2003	2002	2001	2000	1999	1998	1997	
Children Rehab	2398	2602	3029	2670	6192	2376	2414	2711	2787	5000	إعادة تأهيل الأطفال
Burns	1353	1671	2313	2380	2388	2183	1810	2460	4596	4234	الحروق
Acupuncture	125	266	323	263	375	224	481	297	594	321	الابر الصينية
Gen.Med	*	13	279	2	13	35	17	53	27	*	طب عام
TOTAL RUMAILAH HOSPITAL	326485	339056	358502	355043	357454	371687	340362	323276	335613	356247	المجموع لمستشفى الرميلة
III. WOMEN'S HOSPITAL											ثالثاً: مستشفى النساء والولادة
Emergency	64057	64370	62095	55791	53189	50103	44784	42156	44573	41131	الطوارئ
Gynaecology & Obstetrics	106995	85050	66725	71114	75411	77698	71630	69820	79922	76649	أمراض نسائية ورعاية حوامل
Assisted Conception Unit	9447	8627	7879	6665	6572	7557	6372	6399	6732	9886	وحدة العلاج المساعد للانجاب
Neonatology	7600	7076	7642	9572	8145	7431	6252	6682	6832	7064	الأطفال الخدج
Cardiotocomography (C.T.G)	4132	3584	4133	7374	8418	9351	8483	7632	6136	6686	تخطيط الجنين
Infertility	8379	6154	3766	4094	4379	3156	4252	5389	7829	5819	العقم
Diatetics	3809	3045	3470	2443	2728	1985	2207	2076	2197	1874	التغذية
Gestational Diabetes	9413	5752	3305	3306	3064	2847	2944	3172	2811	3147	أمراض سكري الحمل
Treatment room	6442	4631	3178	3837	2375	2048	1283	1164	1306	2602	غرفة العلاج
Cervical Cancer Progam	-	-	268	1973	2461	2788	4164	3208	سرطان عنق الرحم
Recurrent Preg. Loss(R.P.L)	470	425	384	736	1043	1130	1345	501	*	*	الإجهاضات المتكررة
Hormonal Replacement Therapy(HRT)	...	324	305	290	103	*	*	*	*	*	غرفة الحقن/هرمون
Epidural / Anesthesia	317	286	258	*	*	*	*	*	*	*	التخدير النصفي

عدد الزيارات إلى العيادات الخارجية التخصصية بمستشفيات مؤسسة حمد الطبية خلال الفترة (1997 - 2006 م)

Number of Visits to Out-patient Specialized Clinics of Hospitals of Hamad Medical Corporation during the period (1997 - 2006)

Out-patient Clinic	NO. of Visits عدد الزيارات										العيادة الخارجية								
	2006	2005	2004	2003	2002	2001	2000	1999	1998	1997									
Gyne Oncology	762	441	243	*	*	*	*	*	*	*	أورام الجهاز التناسلي عند النساء								
General Medicine	81	63	177	267	254	291	318	336	355	424	الطب العام								
Hycosy	603	225	61	*	*	*	*	*	*	*	الشفعة تليفزيونية على الرحم بمحلول الملح								
Feto Maternal Medicine	3651	3788	2798	2396							طب الام والجنين								
Pre-Operative Assessment	...	62	47	83	61	*	*	*	*	*	فحص قبل العملية								
Colposcopy (CLP)	6	4	4	72	54	*	*	*	*	*	تنظير المهبل								
TOTAL FOR WOMEN'S HOSP	226164	193907	166470	168040	166064	165570	152331	148115	162857	158490	المجموع لمستشفى النساء والولادة								
IV. PSYCHIATRIC DEPT .											رابعا: ادارة الامراض النفسية								
Psychiatry	16822	16479	15702	15245	14769	14017	14505	13792	15826	16397	الامراض النفسية								
V. AL AMAL HOSPITAL	10988	9086	5797	Opened in 2004 م 2004 في يوليو							خامسا : مستشفى الأمل								
VI. CHILDREN URGENT CARE	358757	190596	158707	79368	**77850	62636**	41594	41483	44897	51096	سادسا: مركز الاطفال للحالات								
VII. AL KHOR HOSPITAL											سابعا : مستشفى الخور								
Accident & Emergency	63160	42044	Opened in 2005 م 2005 في مارس								الحوادث والطوارئ								
Out-patient Clinics, Medicine, surgery, Pediatric & Dental		26786																	العيادات الخارجية باطنة-جراحة اسنان-اطفال
MEDICAL CLINICS			Opened in 2005 م 2005 في مارس								العيادات الباطنية								
General Medicine	6456																		الطب العام
Dermatology	5807																		أمراض جلدية
Cardiology	2720																		أمراض القلب
Diatetics	2137																		التغذية
Pediatric General	2031																		أطفال عام
Diabetes	1378																		أمراض السكري

Table No. 5 - 2

جدول رقم : 5 - 2

عدد الزيارات إلى العيادات الخارجية التخصصية بمستشفيات مؤسسة حمد الطبية خلال الفترة (1997 - 2006 م)

Number of Visits to Out-patient Specialized Clinics of Hospitals of Hamad Medical Corporation during the period (1997 - 2006)

Out-patient Clinic	NO. of Visits عدد الزيارات										العيادة الخارجية	
	2006	2005	2004	2003	2002	2001	2000	1999	1998	1997		
Pulmonology	925											أمراض الرئة
Podiatry	892											العناية بالقدم
Gastroenterology	854											أمراض المعدة والأمعاء
ECHO Cardiology	387											فحص القلب بالموجات فوق الصوتية
Neurology	289											الاعصاب
Prosthetics	186											أطراف صناعية
Rehabilitation	86											إعادة التأهيل
Rheumatology	25											التهاب المفاصل
Smoking	41											عيادة التدخين
Infectious diseases	7											الأمراض المعدية
SUB TOTAL	24221											المجموع الفرعي
SURGICAL CLINICS												عيادات الجراحة
Ophthalmology	3367											أمراض العيون
Orthopedics	8314											العظام
E.N.T	4622											أنف وأذن وحنجرة
General Surgery	4123											جراحة عامة
Urology	3722											المسالك البولية
Neurosurgery	379											جراحة الاعصاب
Audiology	554											السمع
Pediatric Surgery	75											جراحة الاطفال
Plastic Surgery	1740											جراحة تجميل
SUB TOTAL	26896											المجموع الفرعي

Table No. 5 - 2

جدول رقم : 5 - 2

عدد الزيارات إلى العيادات الخارجية التخصصية بمستشفيات مؤسسة حمد الطبية خلال الفترة (1997 - 2006 م)

Number of Visits to Out-patient Specialized Clinics of Hospitals of Hamad Medical Corporation during the period (1997 - 2006)

Out-patient Clinic	NO. of Visits عدد الزيارات										العيادة الخارجية	
	2006	2005	2004	2003	2002	2001	2000	1999	1998	1997		
Obstetrics	5165	بداء العمل في مارس 2005 م 2005										رعاية حوامل
Gynaecology	1522											أمراض نسائية
Infertility	207											العقم
Breast feeding	82											الرضاعة الطبيعية
Cervical Cancer Progam	23											سرطان عنق الرحم
Recurrent Preg. Loss(R.P.L)	4											الاجهاضات المتكرره
Hormonal Replacement Therapy(HRT)	10											غرفة الحقن/هرمون
SUB TOTAL	7013											
Dental	2283										الاستن	
TOTAL AL KHOR HOSPITAL	123573	68830									المجموع لمستشفى الخور	
GRAND TOTAL	1868846	1577656	1407228	1267142	1253576	1186290	1069205	1052276	1195547	1240106	المجموع الكلي	

*No clinic

*

*لا يوجد عيادة

**includes visits to PEC in health centers.

**تتضمن زيارات الأطفال لعيادات العناية المستعجلة بالمراكز الصحية 0

Table 5 -3

جدول رقم: 3 - 5

عدد الزيارات الى قسم الحوادث والطوارئ بمستشفى حمد العام ومستشفى الخور حسب الجنسية والجنس لعام 2006

No. of Visits to Accident & Emergency Section of Hamad General Hospital & Al-Khor Hospital by Month & Sex 2006

Hamad General Hospital

مستشفى حمد العام

Month	Nationality الجنسية									الشهر
	Total المجموع			Non Qatari غير قطريون			Qatari قطريون			
	Sex النوع			Sex النوع			Sex النوع			
	Total المجموع	Female انثى	Male ذكر	Total المجموع	Female انثى	Male ذكر	Total المجموع	Female انثى	Male ذكر	
January	31721	10059	21662	23353	6089	17264	8368	3970	4398	يناير
February	32138	10114	22024	23652	6005	17647	8486	4109	4377	فبراير
March	35163	10944	24219	26297	6693	19604	8866	4251	4615	مارس
April	34390	10560	23830	25711	6344	19367	8679	4216	4463	ابريل
May	33855	10307	23548	25423	6102	19321	8432	4205	4227	مايو
June	30103	9195	20908	22631	5571	17060	7472	3624	3848	يونيو
July	30055	8522	21533	23160	5251	17909	6895	3271	3624	يوليو
August	33953	9028	24925	26832	5537	21295	7121	3491	3630	اغسطس
September	33677	9375	24302	26202	6006	20196	7475	3369	4106	سبتمبر
October	34273	10278	23995	25835	6422	19413	8438	3856	4582	اكتوبر
November	33187	9765	23422	25190	6034	19156	7997	3731	4266	نوفمبر
December	32711	9923	22788	24217	6000	18217	8494	3923	4571	ديسمبر
Total	395226	118070	277156	298503	72054	226449	96723	46016	50707	المجموع

Table 5 -3

جدول رقم: 3 - 5

عدد الزيارات الى قسم الحوادث والطوارئ بمستشفى حمد العام ومستشفى الخور حسب الجنسية والجنس لعام 2006

No. of Visits to Accident & Emergency Section of Hamad General Hospital & Al-Khor Hospital by Month & Sex 2006

Al-Khor Hospital

مستشفى الخور

Month	Nationality الجنسية									الشهر
	Total المجموع			Non Qatari غير قطريون			Qatari قطريون			
	Sex النوع			Sex النوع			Sex النوع			
	Total المجموع	Female انثى	Male ذكر	Total المجموع	Female انثى	Male ذكر	Total المجموع	Female انثى	Male ذكر	
January	6503	825	5678	5572	410	5162	931	415	516	يناير
February	6902	806	6096	5937	417	5520	965	389	576	فبراير
March	7760	884	6876	6593	422	6171	1167	462	705	مارس
April	7395	922	6473	6398	476	5922	997	446	551	ابريل
May	7067	800	6267	6156	414	5742	911	386	525	مايو
June	6404	742	5662	5499	384	5115	905	358	547	يونيو
July	6849	704	6145	5990	368	5622	859	336	523	يوليو
August	6502	710	5792	5555	318	5237	947	392	555	اغسطس
September	1943	186	1757	1816	132	1684	127	54	73	سبتمبر
October	3684	705	2979	2820	329	2491	864	376	488	اكتوبر
November	4057	835	3222	2997	377	2620	1060	458	602	نوفمبر
December	4041	757	3284	3074	341	2733	967	416	551	ديسمبر
Total	69107	8876	60231	58407	4388	54019	10700	4488	6212	المجموع
Grand Total	464333	126946	337387	356910	76442	280468	107423	50504	56919	المجموع الكلي

Table No. 5 - 4

جدول رقم: 5 - 4

عدد الأسرة في المستشفيات الحكومية حسب التخصص خلال الفترة (1997 - 2006)

Number of Beds in Government Hospitals by Specialty during the period (1997 - 2006)

Specialty	No. of Beds عدد الأسرة										التخصص
	2006	2005	2004	2003	2002	2001	2000	1999	1998	1997	
I: HAMAD GENERAL HOSPITAL											أولاً: مستشفى حمد العام
SURGICAL UNITS											وحدات الجراحة
1) Pediatric Surgery	30	30	30	30	32	32	32	32	32	32	1) جراحة الأطفال
2) Female General Surgery	31	42	42	42	42	42	42	26	26	26	2) جراحة عامة للنساء
3) Male General Surgery	46	46	46	46	46	46	46	46	46	46	3) جراحة عامة للرجال
4) Urology (Male)	26	26	26	26	26	26	26	26	26	26	4) مسالك بولية للرجال
5) Orthopedic/Neurology (Male)	72	72	72	72	72	72	72	72	72	72	5) عظام/أعصاب للرجال
6) Female Orthopedics	20	25	26	26	26	26	26	26	26	26	6) عظام النساء
7) E.N.T & Ophthalmology (Male)	*	*	*	*	*	*	*	18	26	26	7) أنف وأذن وحنجرة وعيون للرجال
8) E.N.T & Ophthalmology (Female)	*	*	*	*	*	*	*	16	16	16	8) أنف وأذن وحنجرة وعيون للنساء
9) Operation Theatre / Recovery	109										غرفة العمليات الإقامة
MEDICAL UNITS											الوحدات الباطنية
9) Medical (Pediatrics)	118	81	80	80	81	81	81	81	81	81	9) الباطنية للأطفال
10) Medical (Female)	60	60	64	66	66	66	62	62	62	62	10) الباطنية للنساء
11) Medical (Male)	95	93	90	94	96	96	96	96	70	77	11) الباطنية للرجال

عدد الأسرة في المستشفيات الحكومية حسب التخصص خلال الفترة (1997 - 2006)

Number of Beds in Government Hospitals by Specialty during the period (1997 - 2006)

Specialty	عدد الأسرة No. of Beds										التخصص
	2006	2005	2004	2003	2002	2001	2000	1999	1998	1997	
12) Medical (Male & Female Summit)	13	13	15	13	13	13	13	-	-	-	12) باطني / جناح القمة للرجال والنساء
INTENSIVE CARE UNITS											وحدات العناية المركزة
13) Medical Intensive Care Unit	17	17	17	16	15	15	15	15	15	15	13) وحدة العناية المركزة الطبية
14) Intensive Care Unit/Pediatrics	18	18	18	18	18	18	18	18	18	18	14) وحدة العناية المركزة للأطفال
15) Cardiac Care Unit	19	16	16	16	16	16	16	16	16	16	15) وحدة العناية المركزة للقلب
16) Stepdown Unit	17	21	21	21	22	22	22	18	18	18	16) مرحلة ما بعد العناية المركزة
17) Surgical Intensive Care Unit	12	12	12	12	12	12	12	12	12	12	17) العناية المركزة - الجراحة
18) Cardiac Thoracic Surgery Unit	**	**	**	**	**	**	**	4	4	4	18) وحدة جراحة القلب
19) Cardiovascular Surgery	26	26	26	26	26	26	26	26	26	26	19) وحدة جراحة الأوعية الدموية القلبية
20) Trauma I.C.U	12	12	12	12	12	12	12	-	-	-	20) وحدة العناية المركزة/الحوادث
SUB-TOTAL	741	610	613	616	621	621	617	610	592	599	المجموع الفرعي
II: RUMAILLAH HOSPITAL											ثانياً: مستشفى الرميلة
21) Burns Unit	15	17	17	17	17	17	17	12	12	12	21) وحدة الحروق
22) Male Rehab/Geriatric Unit	111	111	87	64	76	76	76	70	70	60	22) وحدة التأهيل والعجز للرجال
23) Female Rehab/Geriatric Unit	104	99	93	106	89	89	88	88	88	71	23) وحدة التأهيل والعجز للنساء
24) Pediatric Rehab Unit	31	31	31	30	30	27	27	25	25	24	24) وحدة تأهيل الأطفال

Table No. 5 - 4

جدول رقم: 5 - 4

عدد الأسرة في المستشفيات الحكومية حسب التخصص خلال الفترة (1997 - 2006)

Number of Beds in Government Hospitals by Specialty during the period (1997 - 2006)

Specialty	No. of Beds عدد الأسرة										التخصص
	2006	2005	2004	2003	2002	2001	2000	1999	1998	1997	
25) Social Baby Unit	0	0	0	3	4	12	12	10	10	10	وحدة الاطفال اللقطاء
26) T.B. Unit	14	14	14	18	14	14	14	14	14	24	وحدة السل
27) Plastic Surgery(Male & Female)	33	33	33	33	33	33	32	32	32	--	وحدة جراحة التجميل(رجال ونساء)
28) Stroke	40	40	38	20	18	16	16	8	8	--	وحدة جلطة الدماغ
29) Physical Medicine	Included with stroke unit							8	8	--	وحدة العلاج الطبيعي والتأهيل
30) Long Term Care Unit(Rehab)	28	28	30	40	38	38	38	38	38	14	وحدة العناية الطويلة (للتأهيل)
31) E.N.T & Ophthalmology/Male	8	12	26	25	15	6	6	Started in 2000			31) أنف وأذن وحجرية وعيون للرجال
32) E.N.T & Ophthalmology/Female	14	14		4	8	8	8				32) أنف وأذن وحجرية وعيون للنساء
33) E.N.T & Ophthalmology/Pediatric				2	4	4	4				33) أنف وأذن وحجرية وعيون للأطفال
34) Intensive Care Unit	8	11	10								34) وحدة العناية المركزة
SUB-TOTAL	406	410	379	362	346	340	338	305	305	215	المجموع الفرعي
III: WOMEN'S HOSPITAL											ثلاثا: مستشفى النساء والولادة
35) Ante-Natal Care	80	80	80	80	80	80	80	79	77	77	35) رعاية ما قبل الولادة
36) Post-Natal Care	65	65	65	65	65	52	64	62	73	73	36) رعاية ما بعد الولادة
37) Gynaecology	26	26	26	26	26	26	26	20	20	20	37) أمراض النساء
38) Labour room	22	22	24	27	27	27	27	26	23	23	38) وحدة التوليد

Table No. 5 - 4

جدول رقم: 5 - 4

عدد الأسرة في المستشفيات الحكومية حسب التخصص خلال الفترة (1997 - 2006)

Number of Beds in Government Hospitals by Specialty during the period (1997 - 2006)

Specialty	عدد الأسرة No. of Beds										التخصص
	2006	2005	2004	2003	2002	2001	2000	1999	1998	1997	
39) Neonatology Intensive Care	88	89	71	70	70	70	70	68	68	52	وحدة العناية المركزة (الأطفال الخدج)
40) High Dependency Unit	10	10	10	10	10	10	10	10	10	10	وحدة العناية التمريضية الخاصة
41) Surgical Day Care	10	6	6	6	6	6	6	4	4	4	وحدة العناية القصيرة للجراحة
42) Ante-Natal & Post-Natal care	25	25	25	25	25	25	25	20	20	20	رعاية ما قبل الولادة ورعاية ما بعد الولادة
43) Private Rooms Unit	25	25	25	25	25	35	24	24	24	12	وحدة الغرف الخاصة
SUB-TOTAL	351	348	332	334	334	331	332	313	319	291	المجموع الفرعي
IV :Alkhor Hospital											رابعا مستشفى الخور
44) Medical (Pediatrics)	24	18	افتتح في عام 2005 Started in the year 2005								44) الباطنية للأطفال
45) Medical (Male & Female)	25	19									45) الباطنية رجال ونساء
46) Surgical Unit	25	19									46) وحدة الجراحة
47) Medical-Intensive Care Unit	13	10									47) وحدة العناية المركزة الطبية
48) Obstetrics & Gynaecology	22	17									48) أمراض النساء والولادة
49) Labour & Delivery Unit	5	4									49) وحدة التوليد
50) Neonatology Intensive Care	12	5									50) وحدة العناية المركزة (الأطفال الخدج)
SUB-TOTAL	126	92									المجموع الفرعي
V:PSYCHIATRY DEPARTMENT	56	56	56	56	56	47	37	37	37	37	رابعا: ادارة الامراض النفسية
VI:AL AMAL HOSPITAL	51	51	41	Started in July 2004							خامسا : مستشفى الأمل
GRAND TOTAL	1731	1567	1421	1368	1357	1339	1324	1265	1253	1142	المجموع الكلي

* ENT & Ophthalmology were transferred to Rumailah Hospital .

* عيادة الانف والاذن والحجرة والعيون انتقلت الى مستشفى الرميلة

** Included in Stepdown unit.

** اضيفت الى مرحلة ما بعد العناية المركزة

Table No. 5 - 5

جدول رقم: 5 - 5

عدد حالات الخروج من المستشفيات وعدد الوفيات حسب الوحدة الطبية والمستشفى خلال الفترة (1999 - 2006)

Number of Discharges and Deaths from Hospitals by Medical Units & Hospitals during the period (1999 - 2006)

Medical Unit	2006		2005		2004		2003		2002		2001		2000		1999		الوحدات الطبية
	الوفيات Deaths	حالات الخروج Discharges	الوفيات Deaths	حالات الخروج Discharges	الوفيات Deaths	حالات الخروج Discharges	الوفيات Deaths	حالات الخروج Discharges	الوفيات Deaths	حالات الخروج Discharges	الوفيات Deaths	حالات الخروج Discharges	الوفيات Deaths	حالات الخروج Discharges	الوفيات Deaths	حالات الخروج Discharges	
I: HAMAD GENERAL HOSPITAL																	أولا : مستشفى حمد العلم
1) Pediatric	12	5603	6	5368	8	5872	10	5856	5	5351	7	5148	7	4332	6	4082	(1) وحدة الاطفال
2) Surgery	100	12084	76	12124	58	12248	65	12051	49	12059	58	11577	26	11863	19	13226	(2) وحدة الجراحة
3) Medical	107	6439	141	6407	152	7183	160	6973	157	6508	150	6346	185	6210	152	5801	(3) وحدة الباطنية
4) Intensive Care Unit	418	648	374	651	338	601	349	406	354	369	337	283	347	347	314	342	(4) وحدة العناية المركزة
SUB TOTAL	637	24774	597	24550	556	25904	584	25286	565	24287	552	23354	565	22752	491	23451	المجموع الفرعي
II : RUMAILLAH HOSPITAL																	ثانيا : مستشفى الرميلة
5) Burns Unit	3	196	0	234	0	204	1	188	0	169	0	188	1	189	0	160	(5) وحدة الحروق
6) Male Rehab/Geriatric	12	27	17	23	14	35	8	57	25	75	14	64	18	44	22	29	(6) وحدة التأهيل والعجزة/رجال
7) Female Rehab/Geriatric	16	31	5	25	21	49	35	57	16	53	18	79	19	91	17	49	(7) وحدة التأهيل والعجزة/نساء
8) Children Rehab Unit	6	12	0	34	2	38	3	44	2	41	1	29	0	32	0	34	(8) وحدة التأهيل/أطفال
9) Male/Female Rehab/Geriatric	2	36	13	22													(9) وحدة التأهيل والعجزة/نساء ورجال
10) Long Term Care Unit	-	-	-	-	-	-	4	0	4	3	3	1	3	9	0	9	(10) وحدة العناية الطويلة
11) Male Psychiatry Unit	0	510	0	519	0	461	0	492	0	408	0	396	0	650	0	768	(11) وحدة الطب النفسية/رجال
12) Female Psychiatry Unit	0	169	0	198	0	218	0	228	0	176	0	130	0	279	0	365	(12) وحدة الطب النفسية/نساء
13) T.B Unit	0	125	0	117	0	85	0	97	1	68	0	82	0	63	0	55	(13) وحدة الدرن
14) Social Baby Unit	0	0	0	0	0	0	0	0	0	1	0	5	0	9	0	18	(14) وحدة الاطفال اللقطاء
15) Plastic Surgery/Male	0	827	0	770	0	780	0	665	0	671	0	664	0	647	0	471	(15) جراحة تجميل/ذكور

Table No. 5 - 5

جدول رقم: 5 - 5

عدد حالات الخروج من المستشفيات وعدد الوفيات حسب الوحدة الطبية والمستشفى خلال الفترة (1999 - 2006)

Number of Discharges and Deaths from Hospitals by Medical Units & Hospitals during the period (1999 - 2006)

Medical Unit	2006		2005		2004		2003		2002		2001		2000		1999		الوحدات الطبية
	الوفيات Deaths	حالات الخروج Discharges	الوفيات Deaths	حالات الخروج Discharges	الوفيات Deaths	حالات الخروج Discharges	الوفيات Deaths	حالات الخروج Discharges	الوفيات Deaths	حالات الخروج Discharges	الوفيات Deaths	حالات الخروج Discharges	الوفيات Deaths	حالات الخروج Discharges	الوفيات Deaths	حالات الخروج Discharges	
16) Plastic Surgery/Female	0	726	0	697	2	703	0	656	0	616	0	611	0	637	0	572	16) جراحة تجميل/إناث
17) Stroke	1	127	1	105	1	77	2	64	0	68	0	83	0	96	0	83	17) وحدة جلطة الدماغ
18) Physical Medicine	**	**	**	**	**	**	**	**	**	**	**	**	**	**	0	37	18) طب طبيعي وتأهيل**
19) Male Ophthalmology/E.N.T	0	1757	0	1740	0	1717	0	993	1	456	0	414	0	395	0	290	19) العين /الانف والاذن والحنجرة (ذكور)
20) Female Ophthalmology/E.N.T							0	265	0	558	0	540	0	512			20) العين /الانف والاذن والحنجرة (إناث)
21) Ped. Ophthalmology/E.N.T							0	185	0	305	0	291	0	300			21) العين /الانف والاذن والحنجرة (الأطفال)
22) Intensive Care Unit	0	24	0	0	0	12											22) وحدة العناية المركزة
SUB TOTAL	40	4567	36	4484	40	4379	53	3991	49	3668	36	3577	41	3953	39	2940	المجموع الفرعي
III: WOMEN'S HOSPITAL																	ثالثا : مستشفى النساء والولادة
23) High Dependency	0	18	0	21	0	27	0	28	0	19	0	16	0	22	0	23	23) الاعتماد الكلي
24) Antenatal	0	4951	0	4802	0	4586	0	4122	0	4486	0	4243	0	3536	0	3099	24) قبل الولادة
25) Postnatal	0	7675	0	7418	0	7646	0	7206	0	6918	0	6812	0	7261	0	6304	25) بعد الولادة
26) Day care Surgery	0	982	0	845	1	661	0	569	0	579	0	523	0	360	0	444	26) جراحة العناية اليومية
27) Gynaecology	0	2603	0	2676	0	2685	1	2461	0	2321	0	2137	0	2007	0	2018	27) امراض النساء
28) Antenatal & Postnatal	0	3025	0	3000	0	3048	0	3093	0	3015	0	3091	0	3861	0	3455	28) قبل الولادة وبعد الولادة
29) Private Rooms (Antenatal, Postnatal&GYN)	0	3327	0	3101	0	2711	0	2808	0	2554	0	1310	0	284	0	1214	29) غرفة خاصة (قبل وبعد الولادة وأمراس النساء)

Table No. 5 - 5

جدول رقم: 5 - 5

عدد حالات الخروج من المستشفيات وعدد الوفيات حسب الوحدة الطبية والمستشفى خلال الفترة (1999 - 2006)

Number of Discharges and Deaths from Hospitals by Medical Units & Hospitals during the period (1999 - 2006)

Medical Unit	2006		2005		2004		2003		2002		2001		2000		1999		الوحدات الطبية
	الوفيات Deaths	حالات الخروج Discharges	الوفيات Deaths	حالات الخروج Discharges	الوفيات Deaths	حالات الخروج Discharges	الوفيات Deaths	حالات الخروج Discharges	الوفيات Deaths	حالات الخروج Discharges	الوفيات Deaths	حالات الخروج Discharges	الوفيات Deaths	حالات الخروج Discharges	الوفيات Deaths	حالات الخروج Discharges	
30) Labour Room*	0	90	0	96	0	86	0	165	0	111	1	75	0	72	0	81	30) غرفة الولادة*
31) Neonatal Intensive Care	65	1782	66	1644	78	1489	84	1538	69	1267	76	1158	77	1187	81	1042	31) العناية المركزة لاطفال
SUB TOTAL	65	24453	66	23603	79	22939	85	21990	69	21270	77	19365	77	18590	81	17680	المجموع الفرعي
IV ; AL AMAL HOSPITAL	76	1079	79	968	33	313	تم افتتاح مستشفى الأمل في يوليو 2004 م Started in July 2004										رابعاً : مستشفى الأمل
V ; AL KHOR HOSPITAL					تم افتتاح مستشفى الخور في عام 2005 م Started in 2005										خامساً : مستشفى الخور		
32) Medical (Pediatrics)	0	667	0	248											32) الباطنية لاطفال		
33) Medical (Male&Female)	1	932	1	588											33) الباطنية (رجال ونساء)		
34) Surgical Unit	0	1448	0	934											34) وحدة الجراحة		
35) Medical intensive care Unit	12	329	4	175											35) وحدة العناية المركزة الطبية		
36)Obstetrics &Gynaecology	0	804	0	413											36) امراض النساء والتوليد		
37) Labour & Delivery unit	0	5	0	2											37) مرحلة ما بعد العناية المركزة		
38)Neonatology Intensive Care	1	163	0	40											38) وحدة العناية المركزة (الاطفال الخدج)		
SUB TOTAL	14	4348	5	2400											المجموع الفرعي		
GRAND TOTAL	832	59221	783	56005	708	53535	722	51267	683	49225	665	46296	683	45295	611	44071	المجموع الكلي

* Discharged directly home from Labour room.

** included in Stroke unit

* الخروج المباشر إلى البيت
** اضيفت إلى وحدة جلطة الدماغ

Table No. 5 - 6

جدول رقم 5 - 6

عدد حالات الولادة والموليد في مستشفى النساء والولادة حسب الشهر خلال الفترة (2000 - 2006)

No. of Deliveries & Infants born in Women's Hospital by Month (2000 - 2006)

MONTH	2006		2005		2004		2003		2002		2001		2000		الشهر
	الموليد No. of Infants	حالات الولادة No. Of Deliveries	الموليد No. of Infants	حالات الولادة No. Of Deliveries	الموليد No. of Infants	حالات الولادة No. Of Deliveries	الموليد No. of Infants	حالات الولادة No. Of Deliveries	الموليد No. of Infants	حالات الولادة No. Of Deliveries	الموليد No. of Infants	حالات الولادة No. Of Deliveries	الموليد No. of Infants	حالات الولادة No. Of Deliveries	
January	1132	1104	1118	1092	1089	1066	1070	1047	1000	975	1015	995	962	942	يناير
February	987	966	1000	984	1048	1027	944	931	824	807	914	886	861	844	فبراير
March	1037	1010	1155	1129	1005	990	1064	1054	1009	986	970	956	921	896	مارس
April	1054	1032	1042	1017	1026	1011	1017	994	963	940	984	972	857	844	أبريل
May	1188	1167	1161	1140	1140	1120	1098	1072	1029	1013	980	956	910	894	مايو
June	1163	1139	1109	1098	1090	1066	1065	1032	970	953	963	947	936	920	يونيو
July	1115	1099	1117	1097	992	975	1034	1016	998	986	998	977	896	882	يوليو
August	1210	1177	1100	1075	1039	1015	1074	1058	951	932	978	956	913	907	أغسطس
September	1175	1157	1100	1069	1145	1116	1064	1051	1041	1026	1024	1004	927	919	سبتمبر
October	1278	1250	1182	1160	1101	1088	1104	1088	1067	1048	1091	1071	1035	1023	أكتوبر
November	1269	1249	1105	1081	1216	1178	1132	1104	1068	1051	977	965	958	941	نوفمبر
December	1243	1220	1163	1134	1212	1186	1162	1150	1128	1104	1069	1049	1004	987	ديسمبر
TOTAL	13851	13570	13352	13076	13103	12838	12828	12597	12048	11821	11963	11734	11180	10999	المجموع

Table No. 5 - 7

جدول رقم: 5 - 7

عدد حالات الوضع ونوع الولادة في مستشفى النساء والولادة خلال الفترة (2002 - 2006م)

Number and Type of Deliveries in Women Hospital during the period (2002 - 2006)

DESCRIPTION	2006			2005			2004			2003			2002			التفاصيل
	مجموع الولادات	ولادة متعددة	ولادة بكرية	مجموع الولادات	ولادة متعددة	ولادة بكرية	مجموع الولادات	ولادة متعددة	ولادة بكرية	مجموع الولادات	ولادة متعددة	ولادة بكرية	مجموع الولادات	متعددة الولادة	بكرية الولادة	
	Total	Multi	Primi	Total	Multi	Primi	Total	Multi	Primi	Total	Multi	Primi	Total	Multi	Primi	
Singleton Vaginal Delivery	10765	8377	2388	10262	8100	2162	10187	8040	2147	9910	7865	2045	9181	7337	1844	الولادة الطبيعية
Singleton Caesarean	2545	2018	527	2555	1993	562	2407	1917	490	2484	1958	526	2434	1927	507	الولادة القيصرية
Multiple Pregnancy	260	193	67	259	162	97	244	177	67	203	159	44	205	155	50	الولادة لأكثر من مولود
Mothers delivered	13570	10588	2982	13076	10255	2821	12838	10134	2704	12597	9982	2615	11821	9420	2401	عدد الامهات اللاتي ولدن
Infants born	13851	10797	3054	13362	10434	2928	13103	10324	2779	12828	10154	2674	12048	9591	2457	عدد المواليد
I.U.D. A- Fresh	40	26	14	40	29	11	38	28	10	48	36	12	38	29	9	صد الوقيت داخل الرحم أطرى
B- Macerated	70	54	16	80	61	19	56	42	14	55	49	6	38	27	11	بي ذبلان
Abortion	54	42	12	71	45	26	66	44	22	77	53	24	63	48	15	الاجهاض
P.E.T. B.P. 140/90	544	375	169	396	272	124	623	429	194	539	364	175	323	220	103	تسم الحمل
Antepartum Haemorrhage	82	60	22	54	42	12	35	28	7	70	52	18	48	35	13	النزيف قبل الولادة
Diabetic Mother	68	59	9	326	288	38	494	388	106	282	246	36	39	35	4	الامهات المصابات بالسكري
Gestational Diabetic Mother	1372	1143	229	1038	872	166	881	689	192	665	553	112	716	617	99	الامهات المصابات بسكر الحمل
RH.Incompatibility	5	4	1	7	7	0	2	2	-	10	10	-	4	4	-	تنافر زمرة الدم
Induced labour	847	541	306	731	481	250	713	483	230	831	565	266	909	625	284	حث الولادة
Accelerated labour	2508	1539	969	2525	1608	917	2503	1614	889	1829	1229	600	1830	1256	574	تسريع الولادة
Prolonged Rupture of Membrane	893	521	372	198	102	96	425	229	196	126	92	34	587	380	207	طول فترة تمزق اغشية الجنين
Preterm labour	1127	814	313	716	468	248	1028	753	275	855	619	236	904	641	263	الولادة المبكرة
Infant weight (< 2500 gm)	1298	900	398	1086	698	388	1155	761	394	1025	691	334	1173	805	368	وزن المولود أقل من 2.5 كجم
Macrosomic Infant (> 4000 gm)	803	699	104	691	607	84	774	705	69	690	618	72	666	601	65	مولود ضخم البدين أكثر من 4 كجم
Born before arrival	89	79	10	68	61	7	77	68	9	63	55	8	65	61	4	الولادة قبل الوصول الى المستشفى
Maternal Deaths	0	0	0	0	0	0	0	0	0	0	0	0	0	0	0	وفاة الامهات
P.P.H.	201	124	77	165	101	64	165	112	53	158	102	56	69	51	18	نزيف بعد الولادة

عدد العمليات الجراحية التي أجريت (في غرف العمليات) بمؤسسة حمد الطبية حسب نوع العملية (1997 - 2006م)

Number of Surgical Operations carried out in the Operation Theatre of the Hamad Medical Corporation by Type of surgery (1997-2006)

TYPE OF SURGERY	عدد العمليات										نوع العملية
	2006	2005	2004	2003	2002	2001	2000	1999	1998	1997	
(A) HAMAD GENERAL HOSPITAL											(أ) مستشفى حمد العام
1) Genral Surgery	4500	3751	3561	3809	3355	3218	3376	3736	3951	3710	(1) جراحة عامة
2) Orthopedics	2241	2106	2139	2294	2261	2115	1925	1988	2187	2074	(2) عظام
3) E.N.T	*	*	*	*	*	*	*	*	923	963	(3) أنف وأذن وحنجرة
4) Ophthalmology	*	*	*	*	*	*	*	*	1030	882	(4) عيون
5) Urology	1144	1121	1086	1038	950	880	782	809	869	868	(5) مسالك بولية
6) Pediatrics	795	538	522	602	644	638	595	630	746	775	(6) أطفال
7) Plastic Surgery	*	*	*	*	*	*	*	*	856	610	(7) جراحة تجميل
8) Cardiology	572	460	1067	647	566	623	553	475	542	563	(8) القلب
9) Neurosurgery	486	468	455	420	407	402	382	345	339	328	(9) جراحة الأعصاب
10) Dental	*	*	*	*	*	*	*	*	317	328	(10) أسنان
11) Maxillo facial Surgery	192	184	196	155	-	-	-	-	-	-	(11) جراحة الوجه والفك
12) Endoscopy	0	1	2	**	**	**	1	3	22	6	(12) منظار المعدة
13) Others	5	4	6	9	5	23	9	8	3	13	(13) أخرى
TOTAL	9935	8633	9034	8974	8188	7899	7623	7994	11785	11120	المجموع
(B) WOMEN'S HSOPITAL											(ب) مستشفى النساء والولادة
14) Obstetrics	3863	4040	3895	3979	4014	3700	3491	3299	3210	3440	(14) توليد
15) Gynaecology	1015	1186	1211	1201	1077	896	764	903	980	912	(15) نسائية
TOTAL	4878	5226	5106	5180	5091	4596	4255	4202	4190	4352	المجموع

عدد العمليات الجراحية التي أجريت (في غرف العمليات) بمؤسسة حمد الطبية حسب نوع العملية (1997 - 2006م)

Number of Surgical Operations carried out in the Operation Theatre of the Hamad Medical Corporation by Type of surgery (1997-2006)

TYPE OF SURGERY	No. of Surgeries										نوع العملية
	2006	2005	2004	2003	2002	2001	2000	1999	1998	1997	
(C) RUMAILLAH HOSPITAL											(ج) مستشفى الرميلة
16) Plastic Surgery	2183	1993	2160	1999	1692	1656	1678	1442	Operation theatre facilities started in the year 1999.		(16) جراحة تجميل*
17) Ophthalmology	1293	1443	1364	1346	1421	1354	1341	994		(17) عيون*	
18) E.N.T	1926	1837	1821	1570	1510	1459	1175	860		(18) أنف وأذن وحنجرة*	
19) Dental	466	480	539	525	636	594	760	705		(19) أسنان*	
TOTAL	5868	5753	5884	5440	5259	5063	4954	4001		المجموع	
(D) AI KHOR HOSPITAL											(أ) مستشفى الخور
1) Genral Surgery	641										(1) جراحة عامة
2) Orthopedics	414										(2) عظام
3) E.N.T	133										(3) أنف وأذن وحنجرة
4) Ophthalmology	28										(4) عيون
5) Urology	187										(5) مسالك بولية
7) Plastic Surgery	118										(7) جراحة تجميل
9) Neurosurgery	126										(9) جراحة الأعصاب
10) Obstetrics & Gynaecology	2										(10) أسنان
TOTAL	1649	0	0	0	0	0	0	0			المجموع
GRAND TOTAL	22330	19612	20024	19594	18538	17558	16832	16197	15975	15472	المجموع الكلي

* included in the data of the Rumaillah Hospital

* أضيفت الى بيانات مستشفى الرميلة

**No endoscopy during this period.

** لا يوجد منظار خلال تلك الفترة

Table No, 5 - 9

جدول رقم: 5 - 9

عدد المرضى وفحوصات الأشعة بالهيئة الوطنية للصحة و مؤسسة حمد الطبية حسب موقع وحدة الأشعة خلال الفترة (1999 - 2006م)

Number of Patients and X-ray Examinations done in NHA & HMC by Location of the X-ray Unit 1999-2006

Location	2006		2005		2004		2003		2002		2001		2000		المكان
	عدد الفحوصات No. of Exams	عدد المرضى No. of Patients	عدد الفحوصات No. of Exams	عدد المرضى No. of Patients	عدد الفحوصات No. of Exams	عدد المرضى No. of Patients	عدد الفحوصات No. of Exams	عدد المرضى No. of Patients	عدد الفحوصات No. of Exams	عدد المرضى No. of Patients	عدد الفحوصات No. of Exams	عدد المرضى No. of Patients	عدد الفحوصات No. of Exams	عدد المرضى No. of Patients	
1) Hamad General Hospital	244205	218660	239655	210064	221816	207429	213817	198945	201103	184338	180443	166322	168934	149840	(1) مستشفى حمد العام
2) Rumailah Hospital	10815	10299	14857	14593	30343	29366	34560	32536	35886	33790	28918	26088	31500	28588	(2) مستشفى الرميلة
3) Women's Hospital	43588	43568	46147	46132	50327	50307	50927	50905	51173	51133	57442	57414	51477	51406	(3) مستشفى النساء
5) Al Khor Hospital	36441	30438													(4) مستشفى الخور
4) Out Patient Clinics (Annex)	18857	15856	17830	15096	17787	14898	19425	15555	17515	17515	15693	13128	17128	13462	(5) ملحق العيادة الخارجية
6) Pediatric Emergency Center	17120	16574	14018	12976	14541	13166	12921	11539	14819	14819	12815	11952	10696	9959	(6) مركز الاطفال للحالات المستعجلة
7) Medical Commission	348141	348141	275826	272500	147813	147813	121505	121505	111240	111240	104742	104742	104013	104013	(7) القومسيون الطبي
TOTAL	719167	683536	608333	571361	482627	462979	453155	430985	431736	412835	400053	379646	383748	357268	المجموع

Table No, 5 - 10

جدول رقم: 5 - 10

عدد الفحوصات المخبرية التي أجريت بمؤسسة حمد الطبية حسب نوع المختبر خلال الفترة (1998 - 2006)

Number of Laboratory Tests conducted in the Hamad Medical Corporation by type of Lab during the period (1998 - 2006)

TYPE OF LAB	NO. OF TESTS عدد الفحوصات									
	2006	2005	2004	2003	2002	2001	2000	1999	1998	نوع المختبر
(A) Anatomic Pathology Tests										(أ) فحص علم الأمراض التشريحي
1) Histopathology	60157	59460	55980	55706	54801	47683	48007	47815	45234	(1) أمراض الأنسجة
2) Cytopathology	29447	28382	27228	29669	30566	26332	22684	23387	24888	(2) أمراض الخلايا
(B) Clinical Pathology Tests										(ب) فحص علم الأمراض الكيميائي
3) Clinical Chemistry	4055770	2830395	2716503	1714515	2205075	2163398	2182618	1912974	1934251	(3) الكيمياء السريرية
4) Endocrinology	267200	230316	193040	115603	166799	124718	117008	98532	94088	(4) الغدد الصماء
(C) Microbiology Tests										(ج) فحص علم الأحياء الدقيقة
5) Bacteriology/ Parasitology	333472	267581	295374	197153	275138	246863	257425	283601	276392	(5) البكتيريا/ الطفيليات
6) Immunology	189182	188115	160627	102874	126510	95322	85787	84834	117632	(6) علم المناعة
7) Molecular biology	6271									(7) مختبر الجيوية الجزيئية
(D) Hematology and Cytogenetics Tests										(د) فحص أمراض الدم والوراثة
8) Hematology	596963	477894	306319	371967	296751	322400	372773	357155	387095	(8) أمراض الدم
9) Cytogenetics	5194	3989	4027	4328	4320	4033	4031	4373	3 675	(9) أمراض الوراثة الخلوية
(E) Transfusion Medicine Tests										(هـ) فحص طب نقل الدم
10) Blood Bank – Donor Unit	240112	216458	238092	161795	286428	261356	241963	208186	185 643	(10) بنك الدم – وحدة التبرع
(F) Molecular Gentics	655	718	539	919	Started in 2002					(و) مختبر الوراثة الجزيئية
(G) Others	249147	818002	813379	887334	212801	159462	129316	59612	55 133	(ي) أخرى
TOTAL	6033570	5121310	4811108	3641863	3659189	3451567	3461612	3080469	3124031	المجموع

عدد الوصفات الطبية التي صرفت من صيدليات مؤسسة حمد الطبية حسب موقع الصيدلية خلال الفترة (1997 - 2006م)

Number of Medical Prescriptions issued in Pharmacies of the Hamad Medical Corporation by the Location of the Pharmacy 1997-2006

Location of the Pharmacy	No. of Prescriptions عدد الوصفات										موقع الصيدلية
	2006	2005	2004	2003	2002	2001	2000	1999	1998	1997	
1) Hamad General Hospital	1213256	997787	933424	832878	755817	682485	527110	596809	686645	652628	1) مستشفى حمد العام
2) Women's Hospital	273002	308171	231618	201581	203736	186015	156129	175386	181127	168418	2) مستشفى النساء
3) Rumailah Hospital	70814	67389	48139	45714	42457	40900	30729	31271	25999	19631	3) مستشفى الرميلة
4) Psychiatric Department	30640	30228	27903	25992	20231	21592	17175	17327	17153	16655	4) ادارة الامراض النفسية
5) Dermatology Clinic	48043	56289	62054	57811	58752	58546	49264	56809	68804	64715	5) عيادة الجلد
6) Outpatient Annex	16922	19512	20165	19313	18049	19154	17038	28528	45842	49298	6) ملحق العيادة الخارجية
7) Pediatric Urgent Center	201431	164989	132079	113208	93525	61653	32707	29258	36026	47388	7) مركز الأطفال للحالات المستعجلة
8) Al Amal Hospital	40331	25459	Started in 2004م2004م بدء العمل عام								8) مستشفى الأمل
9) Al Khor Hospital	143315	83384									9) مستشفى الخور
TOTAL	2037754	1753208	1455382	1296497	1192567	1070345	830152	935388	1061596	1018733	المجموع

عدد جلسات العلاج التنفسي بمؤسسة حمد الطبية حسب نوع العلاج خلال الفترة (1999-2006م)

No. of Respiratory Therapy Sessions done in Hamad Medical Corporation by type of treatment (1999 - 2006)

Treatments & Procedures	2006	2005	2004	2003	2002	2001	2000	1999	نوع العلاج
Ventilators	98334	99995	83544	69831	69980	123964	127306	142335	جهاز تنفس صناعي
Chest Phys. Therapy	89518	89351	73476	60388	59484	75336	38979	43077	علاج طبيعي للصدر
Nebulizer Treat	99553	93231	68693	57788	49799	46898	35052	40682	العلاج بالرشاخ
Oxygen Therapy	104257	103263	74655	59574	56879	26299	31700	38620	العلاج بالأوكسجين
Aerosol Therapy	included with oxygen therapy						30134	37126	العلاج ببخار الماء
IPPB Treatment	1118	1341	1725	2081	4386	4649	10269	7838	تمرين لعلاج الصدر بالجهاز
Ventilators Tube Changes	12988	15567	12135	9142	18448	8294	5271	2821	تغيير أنابيب الجهاز التنفسي
Capnography	1302	1431	2102	3005	4803	5733	5810	2693	مقياس ثاني أوكسيد الكربون
Home Care(Teaching patients at home)	468	340	368	525	647	2780	2123	1214	العناية المنزلية
Trans. Monitoring(TCPO2)	789	957	1260	2182	2181	1872	1817	847	مراقبة الحالات المنقولة
BIPAP	1119	1360	1822	2175	2060	-	-	-	استخدام جهاز بايباب
Aterial Blood Gas (ABG)	22680	7297	-	-	-	-	-	-	تحليل غازات الدم الشرياني
Nitric Oxide	-	130	-	-	-	-	-	-	أكسيد النتريك
TOTAL*	432126	414263	319780	266691	268667	295825	288461	317253	المجموع

4318 respiratory treatments are not included due to the unavailability of the age of the patients

Add to this, 135471 cases had therapist assistance for transporting ventilator patients for various procedures.

عدد المرضى وجلسات العلاج في قسم التأهيل المهني بمؤسسة حمد الطبية حسب الشهر (2001 - 2006م)

Number of Patients and Occupational Therapy Sessions done in Hamad Medical Corporation by Month (2001 - 2006)

MONTH	2006		2005		2004		2003		2002		2001		الشهر
	عدد الجلسات No. of Sessions	عدد المرضى No. of Patients	عدد الجلسات No. of Sessions	عدد المرضى No. of Patients	عدد الجلسات No. of Sessions	عدد المرضى No. of Patients	عدد الجلسات No. of Sessions	عدد المرضى No. of Patients	عدد الجلسات No. of Sessions	عدد المرضى No. of Patients	عدد الجلسات No. of Sessions	عدد المرضى No. of Patients	
January	20635	5953	15502	6234	13879	4460	14950	4134	12247	3965	12292	4652	يناير
February	26992	7100	17171	7130	14810	4855	9847	3090	11130	3547	8825	3138	فبراير
March	27174	8457	20471	5840	19006	6092	16778	5395	14119	4370	7474	2502	مارس
April	23722	7474	17834	4871	20453	6496	15265	4564	15982	4802	13166	4700	أبريل
May	26507	8015	23542	6226	24994	8048	15892	4753	14955	4886	13113	4653	مايو
June	19478	6075	22154	5821	19104	7299	17553	4999	18775	6017	12766	4275	يونيو
July	24099	6781	22114	5659	23348	6715	16476	4677	18458	5019	13020	4509	يوليو
August	27610	7383	25403	6273	23624	6966	16089	4609	16808	4064	11175	3896	أغسطس
September	20346	5799	24619	6184	23818	7056	17182	5432	13458	3607	12358	4358	سبتمبر
October	17383	4940	28742	6992	21481	6609	17974	5277	15063	3887	14470	5001	أكتوبر
November	19875	6279	18877	4943	15665	4731	11166	3549	12203	3095	11431	4039	نوفمبر
December	18772	5381	20696	6900	17504	6727	16001	5200	9878	2485	8369	2987	ديسمبر
TOTAL	272593	79637	257125	73073	237686	76054	185173	55679	173076	49744	138459	48710	المجموع
Average No. of Sessions/patient	3.4		3.5		3.1		3.3		3.5		2.8		متوسط عدد الجلسات لكل مريض

Table No. 5 - 14

جدول رقم 5 - 14

عدد المرضى وجلسات العلاج الطبيعي بمؤسسة حمد الطبية حسب المكان خلال الفترة (2001-2006)

No. of Patients & Physiotherapy Sessions done in Hamad Medical Corporation by location, 2001- 2006

LOCATION	2006		2005		2004		2003		2002		2001		المكان
	عدد الجلسات No. of Sessions	عدد المرضى No of Patients	عدد الجلسات No. of Sessions	عدد المرضى No of Patients	عدد الجلسات No. of Sessions	عدد المرضى No. of Patients	عدد الجلسات No. of Sessions	عدد المرضى No. of Patients	عدد الجلسات No. of Sessions	عدد المرضى No of Patients	عدد الجلسات No. of Sessions	عدد المرضى No of Patients	
1) Hamad General Hospital*	137797	14407	67302	9266	59998	8828	59738	9026	60732	8154	62077	8434	(1) مستشفى حمد العام
2) Rumailah Hospital	77514	5783	50560	9149	50178	8540	44720	8018	46320	7930	48449	7631	(2) مستشفى الرميلة
3) Women's Hospital	7598	472	4305	300	2061	280	1946	244	1468	224	1705	206	(3) مستشفى النساء والولادة
4) Our Patient Clinics (Annex)	38066	4373	36874	4236	37606	4193	37155	3609	37689	3694	36717	3391	(4) ملحق العيادة الخارجية
5) Al Amal Hospital	6969	413	4832	566	644	66	Started in 2004					(5) مستشفى الأمل	
6) Al-Khor Hospital	14271	3514	8639	1782	6054	1063	6198	1121	6240	926	6210	907	(6) الخور
7) Al-Wakhra	10335	1425	6760	1524	7096	1456	6384	1331	6689	826	Started in 2002		(7) الوكرة
TOTAL	292550	30387	179272	26823	163637	24426	156141	23349	159138	21754	155158	20569	المجموع
No. of Sessions/Patient	9.6		6.7		6.7		6.7		7.3		7.6		عدد الجلسات لكل مريض

* includes outpatients of Physiotherapy unit at Bin Omran

*يشمل الزيارات الى وحدة العلاج الطبيعي في بن عمران

Table: 5 - 15

جدول رقم: 5 - 15

No, of Blood donors by Blood-group and Month, 2006

عدد المتبرعين بالدم حسب فصائل الدم والشهر للعام 2006م

Month	Blood-groups فصائل الدم									الشهر
	Total المجموع	AB-	AB+	B-	B+	A-	A+	O-	O+	
January	969	4	57	9	190	16	227	43	423	يناير
February	973	3	48	20	188	21	256	49	388	فبراير
March	948	2	47	22	173	22	269	48	365	مارس
April	1042	5	62	16	194	23	250	43	449	أبريل
May	1413	9	78	20	245	42	373	65	581	مايو
June	913	6	47	8	172	24	263	35	358	يونيو
July	802	6	41	20	150	14	202	36	333	يوليو
August	1057	6	62	21	201	30	267	57	413	أغسطس
September	913	2	49	18	169	24	268	31	352	سبتمبر
October	857	9	39	18	156	29	235	36	335	أكتوبر
November	2202	10	117	51	397	60	625	90	852	نوفمبر
December	825	8	64	14	146	19	220	40	314	ديسمبر
Total	12914	70	711	237	2381	324	3455	573	5163	المجموع

Table: 5 - 16

جدول رقم: 5 - 16

عدد حالات الامراض المعدية المكتشفة بين المتبرعين بالدم حسب الشهر للعام 2006م

No, of Cases of Communicable diseases among the Blood donors by Month, 2006

Month	Diseases الامراض								الشهر
	Total المجموع	Malaria	HBcAb	HBsAg	HCV	HTLV-1	HIV-1,2	Syphlis	
January	66	7	35	1	12	8	2	1	يناير
February	74	20	33	2	6	10	2	1	فبراير
March	86	17	46	2	9	8	2	2	مارس
April	67	11	37	5	9	1	1	3	أبريل
May	91	9	53	6	9	4	3	7	مايو
June	65	12	40	0	8	2	2	1	يونيو
July	54	9	31	5	4	0	2	3	يوليو
August	41	10	18	1	6	3	0	3	أغسطس
September	49	7	30	0	8	0	0	4	سبتمبر
October	44	9	22	3	5	1	3	1	أكتوبر
November	163	36	80	9	22	4	5	7	نوفمبر
December	75	11	47	0	13	1	3	0	ديسمبر
Total	875	158	472	34	111	42	25	33	المجموع

Table: 5 - 17

جدول رقم: 5 - 17

عدد الحالات الموافق على علاجها بالخارج من قبل اللجنة الطبية حسب التخصص للاعوام 2001-2006 م

No, of cases approved for treatment abroad by the Medical Board by specialty, 2001 - 2006

Specialty	عدد المرضى No, of Patients						التخصص
	2006	2005	2004	2003	2002	2001	
Oncology	34	20	49	97	100	99	الاورام
Medicine	70	63	54	82	61	55	الباطنية
Transplant	32	50	0	0	0	0	زراعة الاعضاء
Paediatrics	73	76	49	66	53	53	الاطفال
Orthopedics	65	47	42	39	33	19	جراحة العظام
Neurosurgery	38	20	17	32	26	25	جراحة الاعصاب
Ophthalmology	36	31	36	27	31	32	العيون
Cardiac surgery	29	44	23	22	35	41	جراحة القلب
Obstetrics & Gynaecology	16	10	7	17	21	12	النساء والتوليد
General surgery	28	23	22	13	17	23	جراحة عامة
E.N.T	11	9	12	10	9	18	انف واذن وحنجرة
Rehabilitation	11	12	7	10	7	12	اعادة تأهيل
Paediatric surgery	1	1	1	6	3	1	جراحة اطفال
Dermatology	7	5	0	1	1	1	الجلدية
Dental	12	3	2	0	1	1	الاسنان
Orthotics & Prosthetics	0	0	0	0	0	0	اطراف صناعية ومشدات الجبارة
Others	0	0	0	0	0	0	اخرى
Total	463	414	321	422	398	392	المجموع

Table: 5 - 18

جدول رقم: 5 - 18

اجمالي عدد الحالات الموافق على علاجها بالخارج من قبل اللجنة الطبية حسب مكان العلاج للاعوام 2001-2006 م

Total No. of cases approved for treatment abroad by the Medical Board by Country of treatment, 2001 - 2006

Country of Treatment	عدد المرضى No, of Patients						مكان العلاج
	2006	2005	2004	2003	2002	2001	
United Kingdom	225	214	174	247	189	183	المملكة المتحدة
Germany	155	111	109	132	132	48	المانيا
United States	78	58	28	45	59	110	الولايات المتحدة
Sudia Arabia	21	25	20	35	40	31	المملكة العربية السعودية
Austria	12	10	9	14	13	22	النمسا
United Arab Emirates	1	0	5	11	7	27	الإمارات العربية المتحدة
Egypt	14	13	12	11	16	19	مصر
France	13	8	11	5	5	4	فرنسا
Jordan	20	8	6	6	2	0	الأردن
Sewdeen	0	0	0	0	0	0	السويد
Canada	0	0	2	0	0	0	كندا
India	0	0	1	0	0	0	الهند
Lebanon	4	12	9	9	4	2	لبنان
Philipine	20	40	0	0	0	0	الفلبين
China	23	0	0	0	0	0	الصين
Thiland	29	0	0	0	0	0	تايلاند
Others	11	21	13	14	11	12	أخرى
Total	626	520	399	529	478	458	المجموع

Table: 5 - 19

جدول رقم: 5 - 19

عدد الحالات الموافق على علاجها كليا بالخارج من قبل اللجنة الطبية حسب مكان العلاج للاعوام 2001-2006 م

No, of Fully approved Cases for treatment abroad by the Medical Board by Country of treatment, 2001 - 2006

Country of Treatment	No, of Patients عدد المرضى						مكان العلاج
	2006	2005	2004	2003	2002	2001	
United Kingdom	197	190	155	221	173	167	المملكة المتحدة
Germany	130	99	101	120	123	43	المانيا
United States	52	42	20	32	46	99	الولايات المتحدة
Sudia Arabia	9	14	15	19	31	23	المملكة العربية السعودية
Austria	11	9	9	13	12	21	النمسا
United Arab Emirates	0	0	3	6	5	25	الإمارات العربية المتحدة
Egypt	1	1	2	2	4	8	مصر
France	9	4	7	3	2	3	فرنسا
Jordan	1	0	0	0	2	0	الأردن
Sewdeen	0	0	0	0	0	0	السويد
Canada	0	0	2	0	0	0	كندا
India	0	0	0	0	0	0	الهند
Lebanon	0	4	0	0	0	0	لبنان
Philipine	19	40	0	0	0	0	الفلبين
China	22	0	0	0	0	0	الصين
Thiland	9	0	0	0	0	0	تايلاند
Others	3	11	7	6	0	3	أخرى
Total	463	414	321	422	398	392	المجموع

Table: 5 - 20

جدول رقم: 5 - 20

عدد الحالات الطارئة الموافق على علاجها بالخارج من قبل اللجنة الطبية حسب مكان العلاج للاعوام 2001-2006 م

No, of Emergency cases approved for treatment abroad by the Medical Board by Country of treatment, 2001 - 2006

Country of Treatment	No, of Patients عدد المرضى						مكان العلاج
	2006	2005	2004	2003	2002	2001	
United Kingdom	28	24	19	26	16	16	المملكة المتحدة
Germany	25	12	8	12	9	5	ألمانيا
United States	26	16	8	13	13	11	الولايات المتحدة
Sudia Arabia	12	11	5	16	9	8	المملكة العربية السعودية
Austria	1	1	0	1	1	1	النمسا
United Arab Emirates	1	0	2	5	2	2	الإمارات العربية المتحدة
Egypt	13	12	10	9	12	11	مصر
France	4	4	4	2	3	1	فرنسا
Jordan	19	8	6	6	0	0	الأردن
China	1	0	0	0	0	0	الصين
Thailand	20	0	0	0	0	0	تايلاند
India	0	0	1	0	0	0	الهند
Lebanon	4	8	9	9	4	2	لبنان
Philipine	1	0	0	0	0	0	الفلبين
Others	8	10	6	8	11	9	أخرى
Total	163	106	78	107	80	66	المجموع

Table No. 5- 21

جدول رقم 5 - 21

عدد حالات الخروج من مستشفى حمد العام حسب نوع المرض (التصنيف الدولي للأمراض-المراجعة التاسعة) خلال الفترة (1998 - 2006)

Number of Discharged Cases from Hamad General Hospital by Type of Disease (ICD-9 Major Category) 1998 - 2006

Disease (ICD-9 Major Category)	NO. of Discharged Cases عدد حالات الخروج									نوع المرض
	2006	2005	2004	2003	2002	2001	2000	1999	1998	
001 - 139 Infectious and Parasitic diseases	865	726	646	601	596	612	639	603	600	001- 139 الأمراض المعدية والطفيلية
140 - 239 Neoplasms	688	671	841	940	862	776	690	719	825	140- 239 الأورام
240 - 279 Endocrine, Nutritional, metabolic Diseases and Immunity Disorders	1274	1176	1233	1333	1175	1077	1028	1107	1221	240-279 أمراض الغدد الصماء والتغذية والتمثيل الغذائي والمناعة
280 - 289 Diseases of the Blood & Blood Forming Organs	1004	1061	1100	1136	1221	1265	1061	949	1047	280-289 أمراض الدم وأعضاء تكوين الدم
290 - 319 Mental Disorders	187	202	247	275	204	193	164	167	228	290-319 الاضطرابات العقلية
320 - 389 Diseases of the Nervous System and Sense Organs	806	749	826	773	714	637	625	1020	1398	320-389 أمراض الجهاز العصبي وأعضاء الحس
390 - 459 Diseases of the Circulatory System	4440	4180	3925	3989	3947	3864	4189	3810	3919	390-459 أمراض الجهاز الدوري
460 - 519 Disease of the Respiratory System	2010	2136	2201	2157	1954	2018	1774	2107	2676	460-519 أمراض الجهاز التنفسي
520 - 579 Diseases of the Digestive System	4096	3629	3651	3689	3694	3562	3547	3814	4139	520-579 أمراض الجهاز الهضمي
580 - 629 Diseases of the Genitourinary System	2006	1997	2154	2330	2187	1977	1917	1834	1806	580 - 629 أمراض الجهاز البولي التناسلي

Table No. 5- 21

جدول رقم 5 - 21

عدد حالات الخروج من مستشفى حمد العام حسب نوع المرض (التصنيف الدولي للأمراض-المراجعة التاسعة) خلال الفترة (1998 - 2006)

Number of Discharged Cases from Hamad General Hospital by Type of Disease (ICD-9 Major Category) 1998 - 2006

Disease (ICD-9 Major Category)	عدد حالات الخروج NO. of Discharged Cases									نوع المرض
	2006	2005	2004	2003	2002	2001	2000	1999	1998	
630 - 679 Complications of Pregnancy, Childbirth and the Puerperium	17	13	16	18	17	16	28	31	28	630-679 مضاعفات الحمل والولادة والنفاس
680 - 709 Diseases of the skin and subcutaneous tissue	688	608	751	632	574	608	679	675	709	680-709 أمراض الجلد والنسيج الخلوي تحت الجلد
710 - 739 Diseases of the Musculoskeletal system & Connective tissue	872	1020	1134	1050	1061	1047	1014	1010	1264	710-739 أمراض الجهاز الهيكلي والنسيج الضام
740 - 759 Congenital Anomalies	1049	927	1103	1250	965	872	758	641	683	740-759 العيوب الخلقية
760 - 779 Certain conditions originating in the perinatal period	278	306	354	299	272	260	226	264	169	760-779 حالات معينة تنشأ في الفترة ما قبل الولادة
780 - 799 Symptoms Signs, and Ill -defined conditions	1632	1875	2826	2060	1894	1696	1714	1768	1756	780-799 الأعراض والعلامات المرضية والحالات غير المحددة
800 - 999 Injury and Poisoning	3331	2927	2560	2590	2651	2680	2610	2758	2827	800-999 الإصابات والتسمم
V01 - V82 Supplementary classification of factors influencing health status and contact with health services	801	936	877	744	874	751	621	678	910	ف.إ.خ.82 التصنيف التكميلي للعوامل ذات الأثر على الحالة الصحية والاتصال بالخدمات الصحية
TOTAL	26044	25139	26445	25866	24862	23911	23284	23955	26205	المجموع

Table No. 5- 22

جدول رقم 5 - 22

عدد حالات الخروج من مستشفى النساء والولادة حسب نوع المرض (التصنيف الدولي للأمراض-المراجعة التاسعة) خلال الفترة (2003 - 2006)

Number of Discharged Cases from Women's Hospital by Type of Disease (ICD-9 Major Category) 2003 - 2006

Disease (ICD-9 Major Category)	عدد حالات الخروج NO. of Discharged Cases				نوع المرض
	2006	2005	2004	2003	
001 - 139 Infectious and Parasitic diseases	9	3	7	8	001- 139 الأمراض المعدية والطفيلية
140 - 239 Neoplasms	222	191	194	173	140- 239 الأورام
240 - 279 Endocrine, Nutritional, metabolic Diseases and Immunity Disorders	50	56	56	35	240-279 أمراض الغدد الصماء والتغذية والتمثيل الغذائي والمناعة
280 - 289 Diseases of the Blood & Blood Forming Organs	20	23	2	5	280-289 أمراض الدم وأعضاء تكوين الدم
290 - 319 Mental Disorders	0	0	1	2	290-319 الاضطرابات العقلية
320 - 389 Diseases of the Nervous System and Sense Organs	7	4	2	6	320-389 أمراض الجهاز العصبي وأعضاء الحس
390 - 459 Diseases of the Circulatory System	3	3	1	2	390-459 أمراض الجهاز الدوري
460 - 519 Disease of the Respiratory System	46	48	50	47	460-519 أمراض الجهاز التنفسي
520 - 579 Diseases of the Digestive System	76	44	35	38	520-579 أمراض الجهاز الهضمي
580 - 629 Diseases of the Genitourinary System	919	1101	1036	1051	580 - 629 أمراض الجهاز البولي التناسلي
630 - 679 Complications of Pregnancy, Childbirth and the Puerperium	20717	20319	19692	18749	630-679 مضاعفات الحمل والولادة والتنفس

Table No. 5- 22

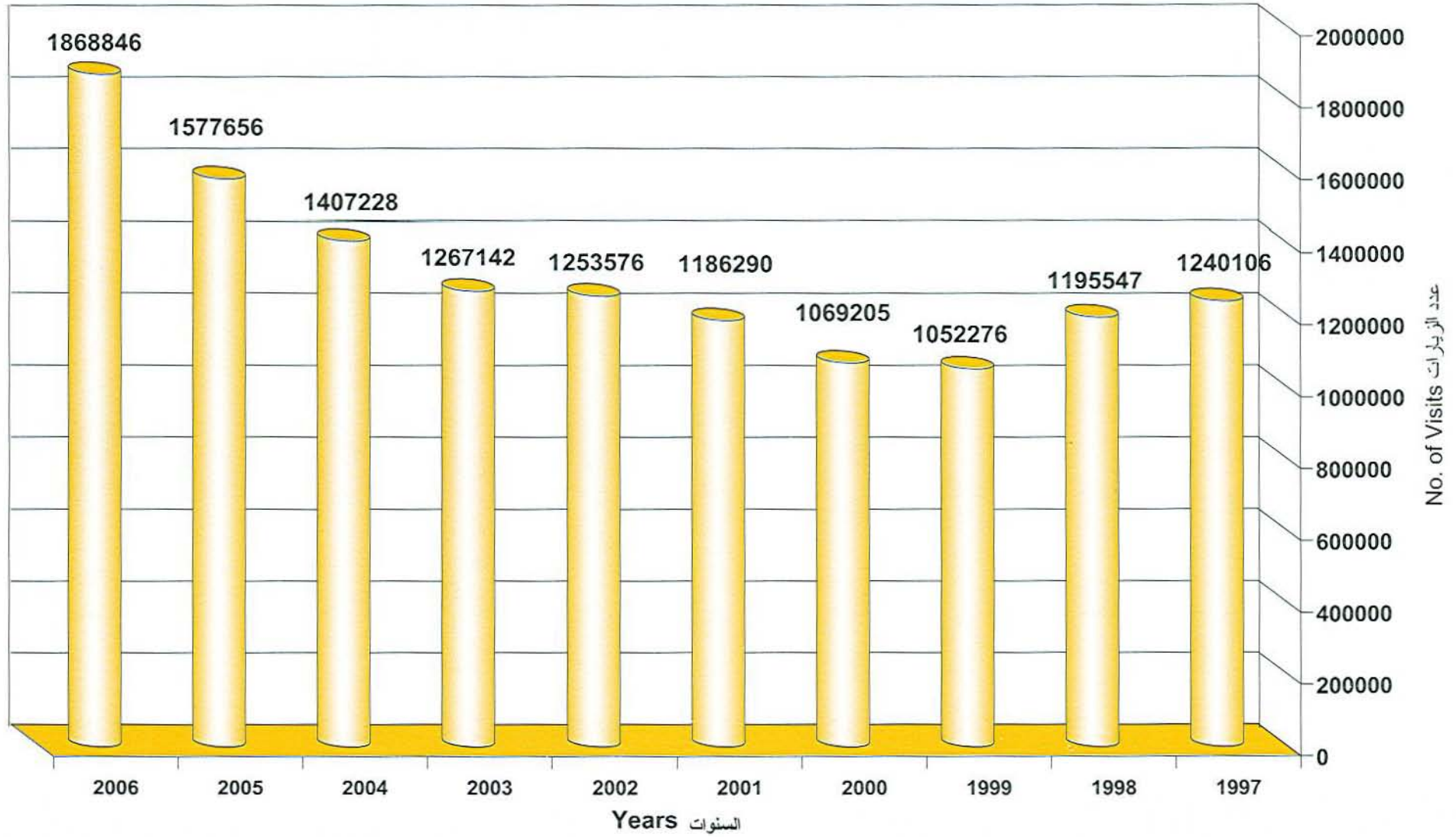
جدول رقم 5 - 22

عدد حالات الخروج من مستشفى النساء والولادة حسب نوع المرض (التصنيف الدولي للأمراض-المراجعة التاسعة) خلال الفترة (2003 - 2006)

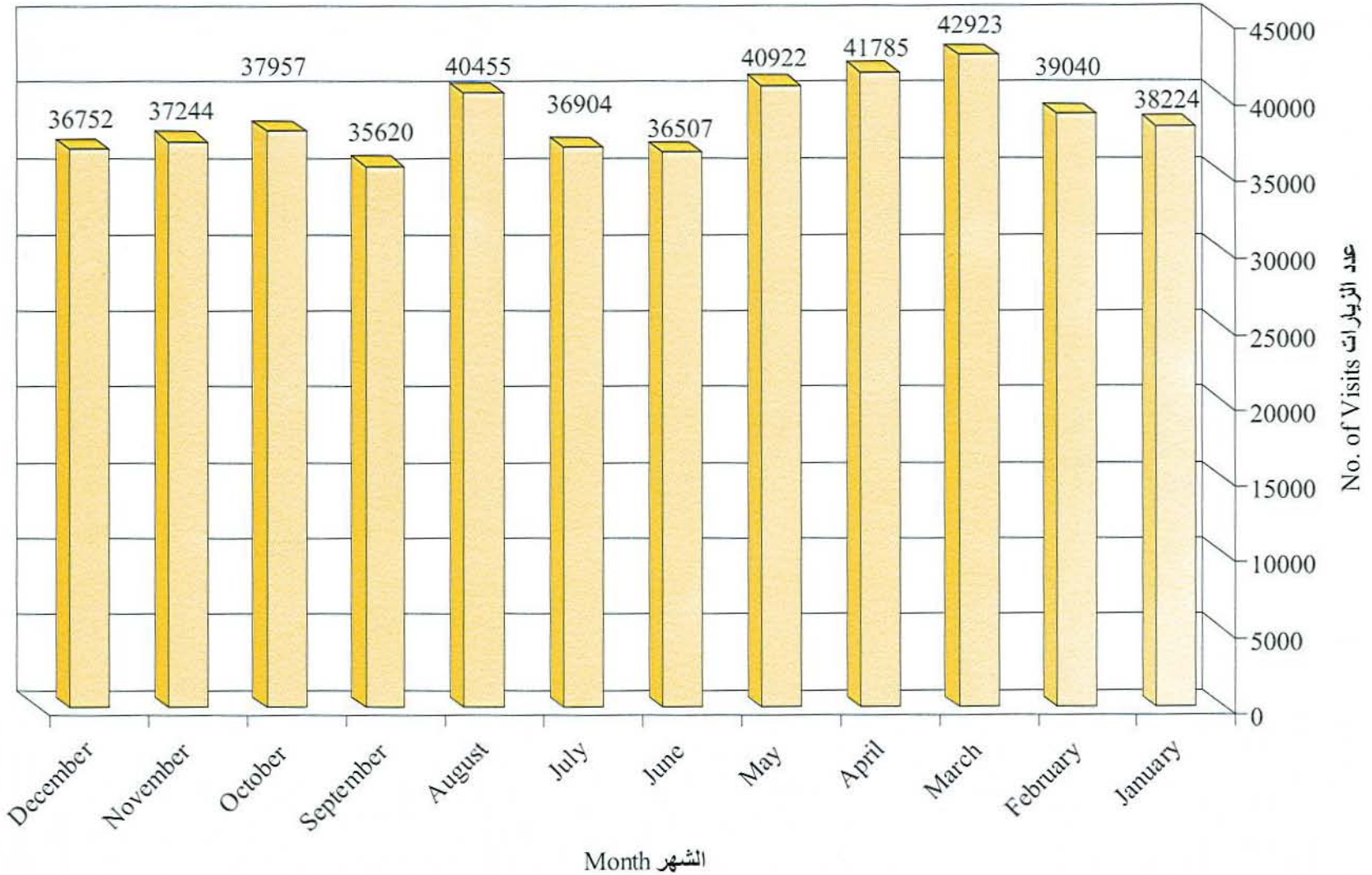
Number of Discharged Cases from Women's Hospital by Type of Disease (ICD-9 Major Category) 2003 - 2006

Disease (ICD-9 Major Category)	عدد حالات الخروج NO. of Discharged Cases				نوع المرض
	2006	2005	2004	2003	
680 - 709 Diseases of the skin and subcutaneous tissue	14	9	11	7	680-709 أمراض الجلد والنسيج الخلوي تحت الجلد
710 - 739 Diseases of the Musculoskeletal system & Connective tissue	6	12	4	3	710-739 أمراض الجهاز الهيكلي والنسيج الضام
740 - 759 Congenital Anomalies	12	6	9	13	740-759 العيوب الخلقية
760 - 779 Certain conditions originating in the perinatal period	0	0	0	0	760-779 حالات معينة تنشأ في الفترة ما قبل الولادة
780 - 799 Symptoms Signs, and Ill -defined conditions	169	148	141	120	780-799 الأعراض والعلامات المرضية والحالات غير المحددة
800 - 999 Injury and Poisoning	51	35	43	31	800-999 الإصابات والتسمم
V01 - V82 Supplementary classification of factors influencing health status and contact with health services	204	182	190	182	ف1-82 التصنيف التكميلي للعوامل ذات الأثر على الحالة الصحية والاتصال بالخدمات الصحية
TOTAL	22525	22184	21474	20472	المجموع

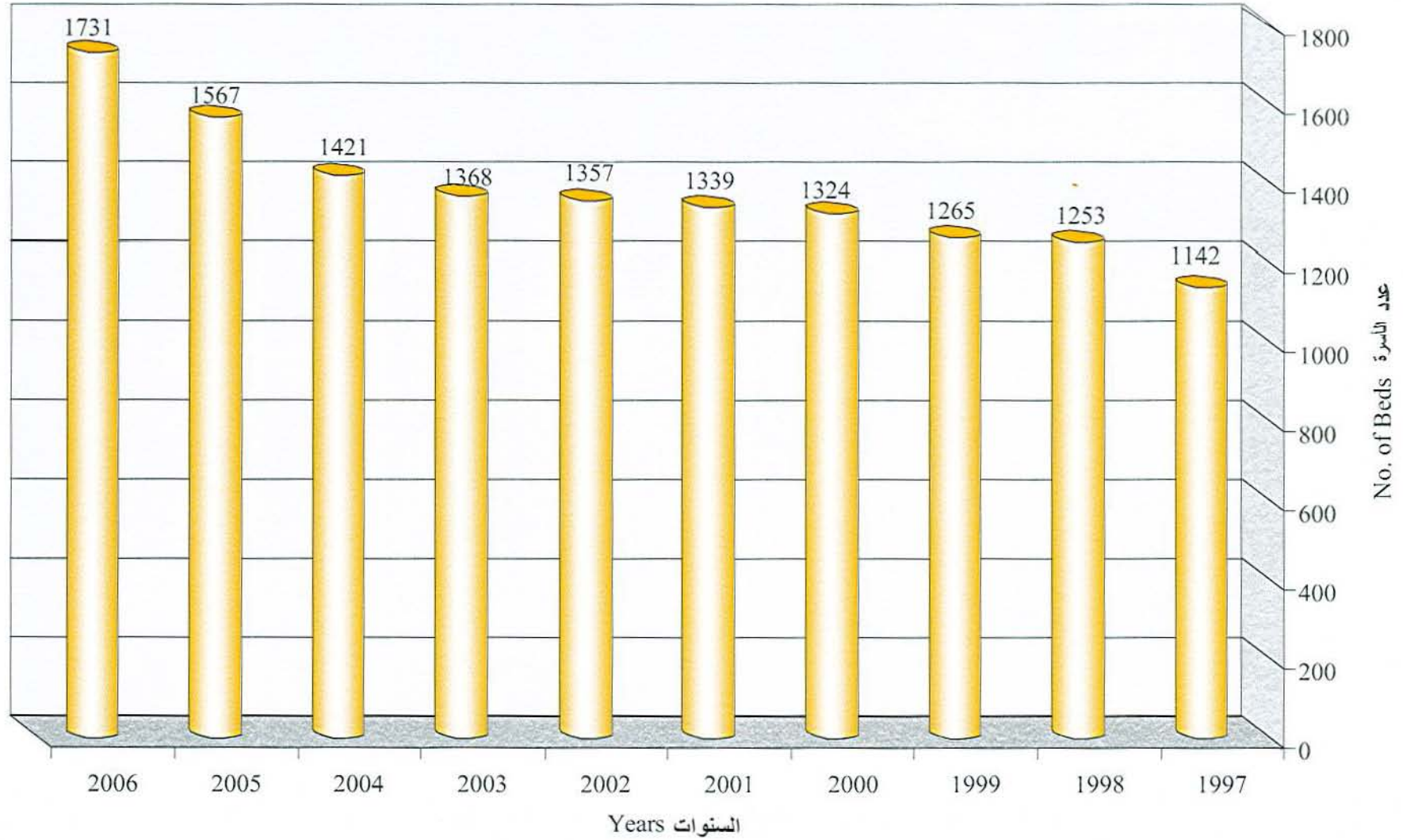
رسم رقم 5-1 إجمالي الزيارات للعيادات الخارجية التخصصية، 2006 - 1997 م
Fig. No. 5-1 Total Visits to Out - patient Specialized Clinics Specialized Clinics 2006 - 1997



رسم رقم 2-5 عدد الزيارات الى قسم الحوادث والطوارئ بمستشفى حمد العام ومستشفى الخور حسب الشهر 2006 م
Fig: No. 5-2 No. of Visits to Accident & Emergency of Hamad G.H. & AlKhor Hospital by Month 2006



رسم رقم 3-5 عدد الأسرة بالمستشفيات الحكومية 1997-2006 م
Fig: No. 5-3 Total No. of Beds in Government hospitals 1997-2006

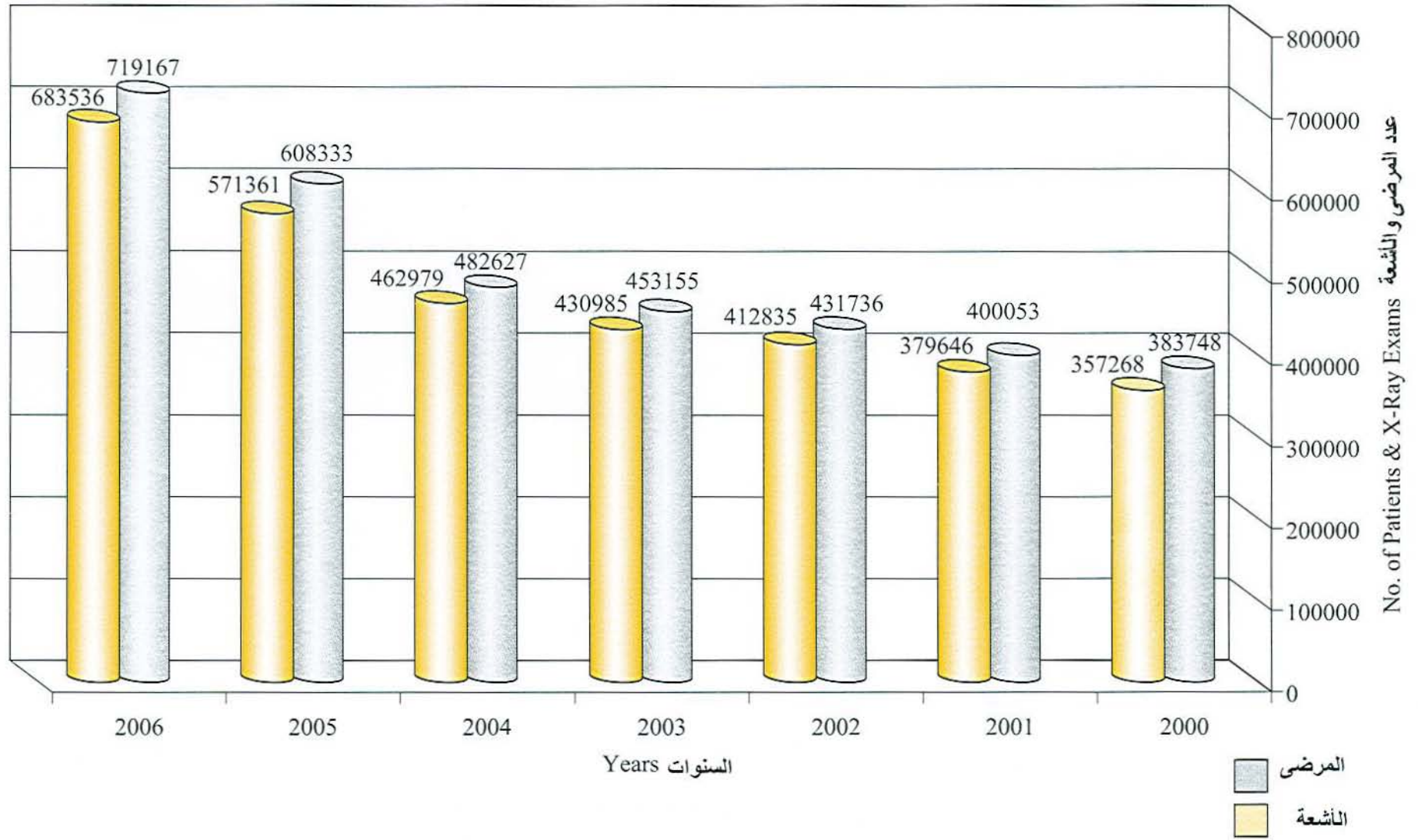


رسم رقم 5-4 عدد المرضى الخروج والوفيات 1999-2006
 Fig:5-4 No. of Discharges & Deaths 1999-2006

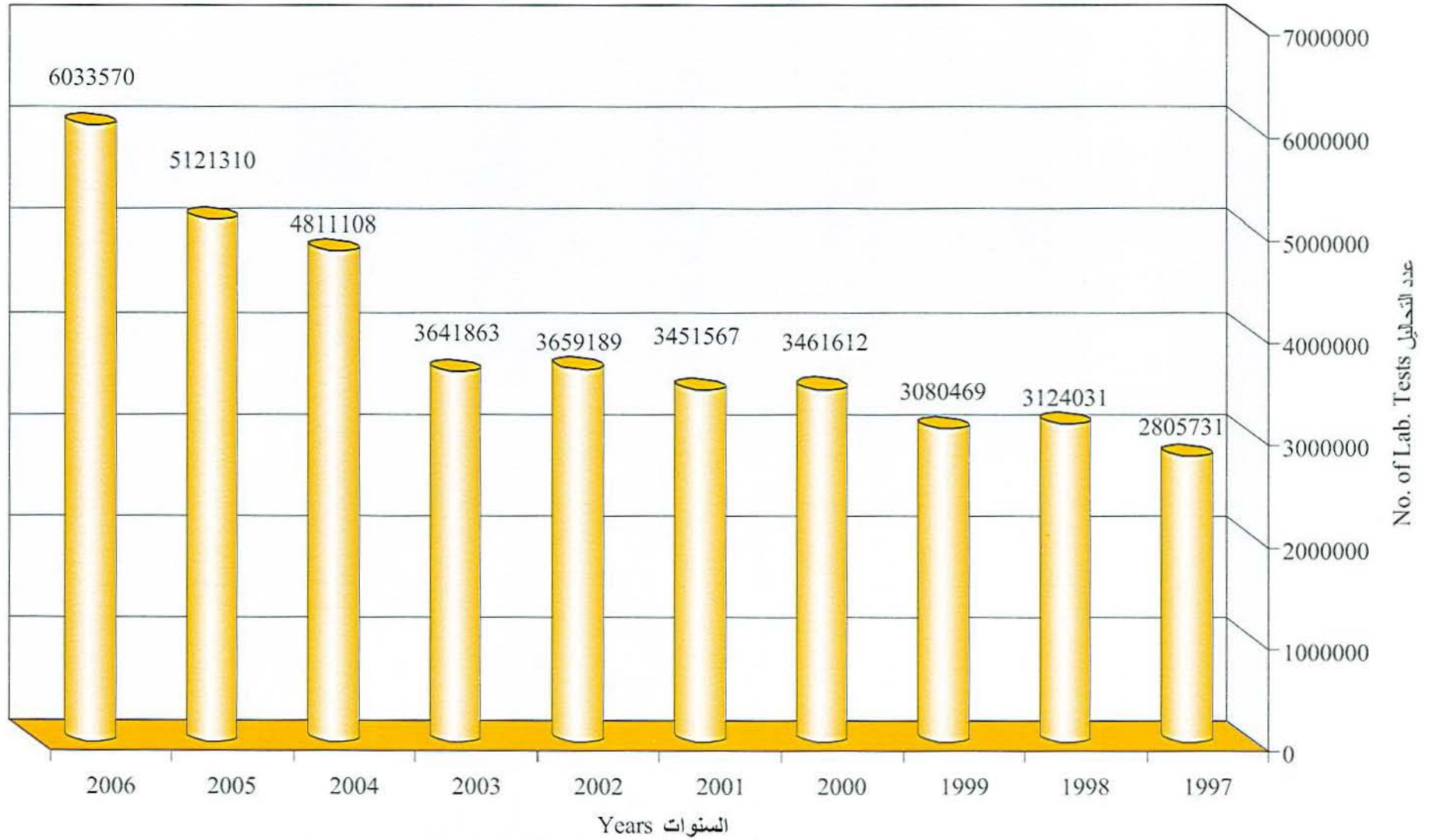


رسم رقم 5-5 عدد المرضى و الأشعة التي اجريت لهم 2000-2006م

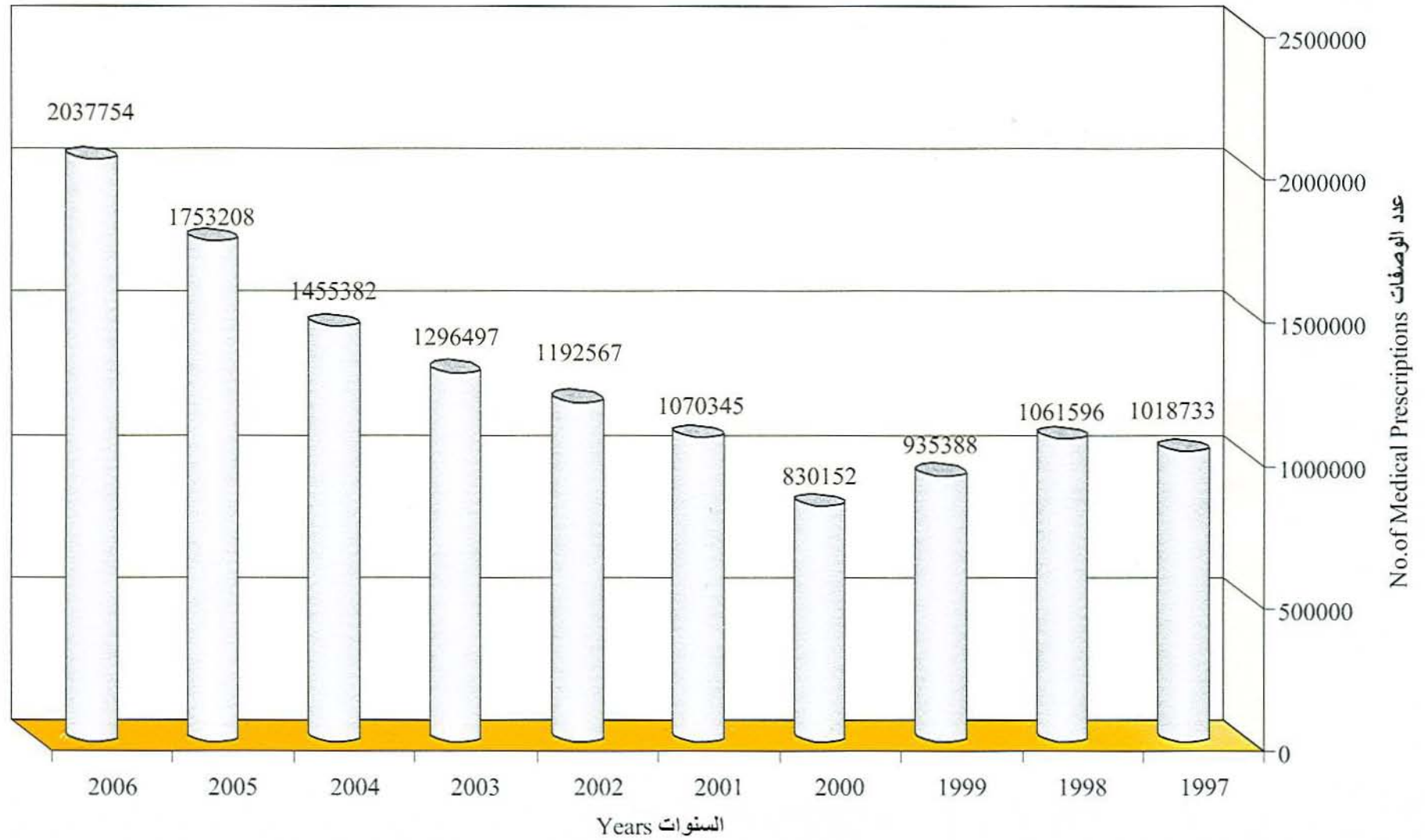
Fig:5-5 No. of Patients & X-Ray Exams,2000-2006



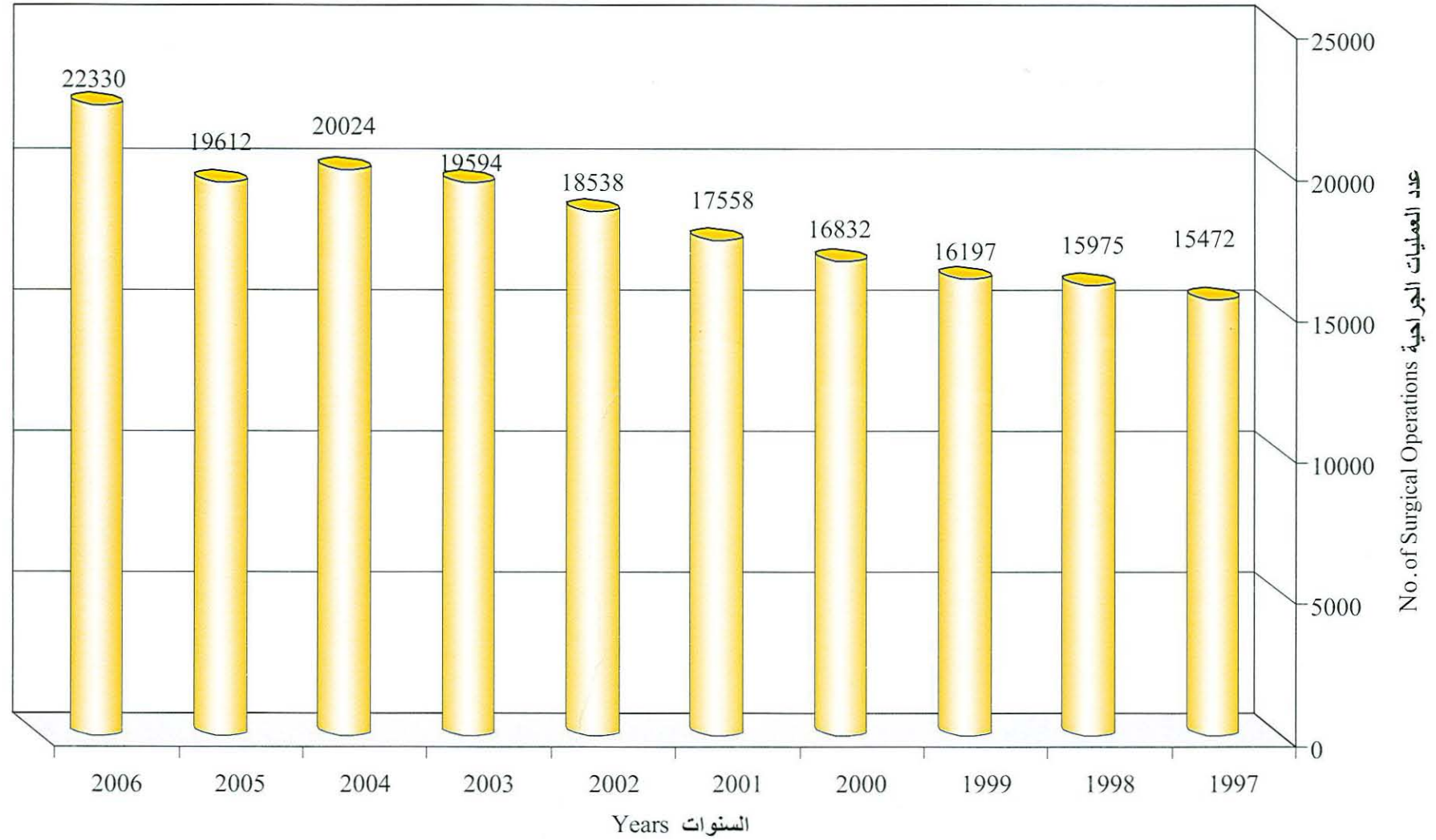
رسم رقم 5-6 عدد التحاليل المختبرية بالمستشفيات، 2006-1997
Fig: 5-6 No. of Lab. Tests in Hospitals-2006-1997



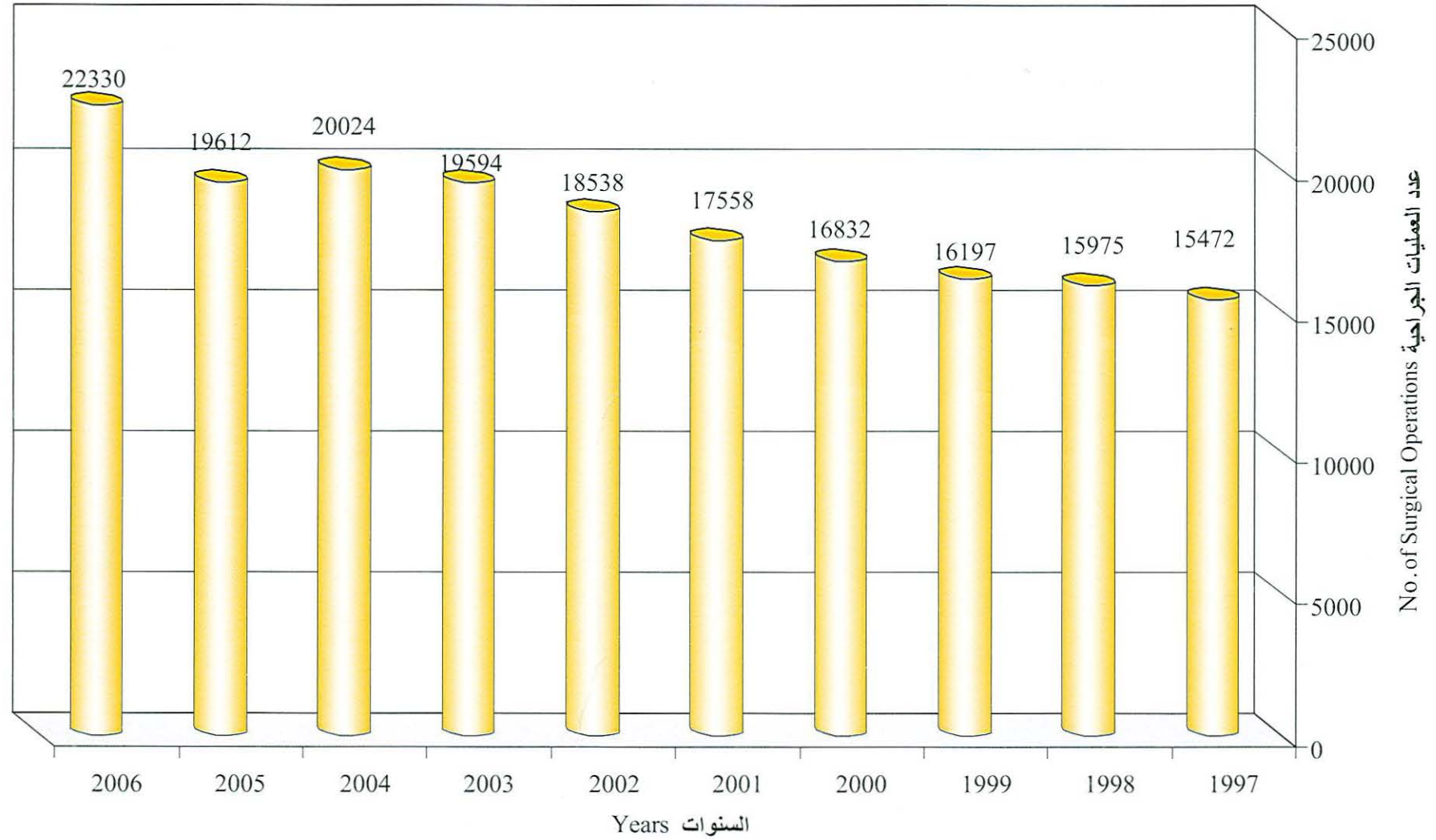
رسم رقم 5-7 عدد الوصفات الطبية التي صرفت من المستشفيات 2006-1997
Fig : 5-7 No.of Medical Prescriptions Issued 1997-2006



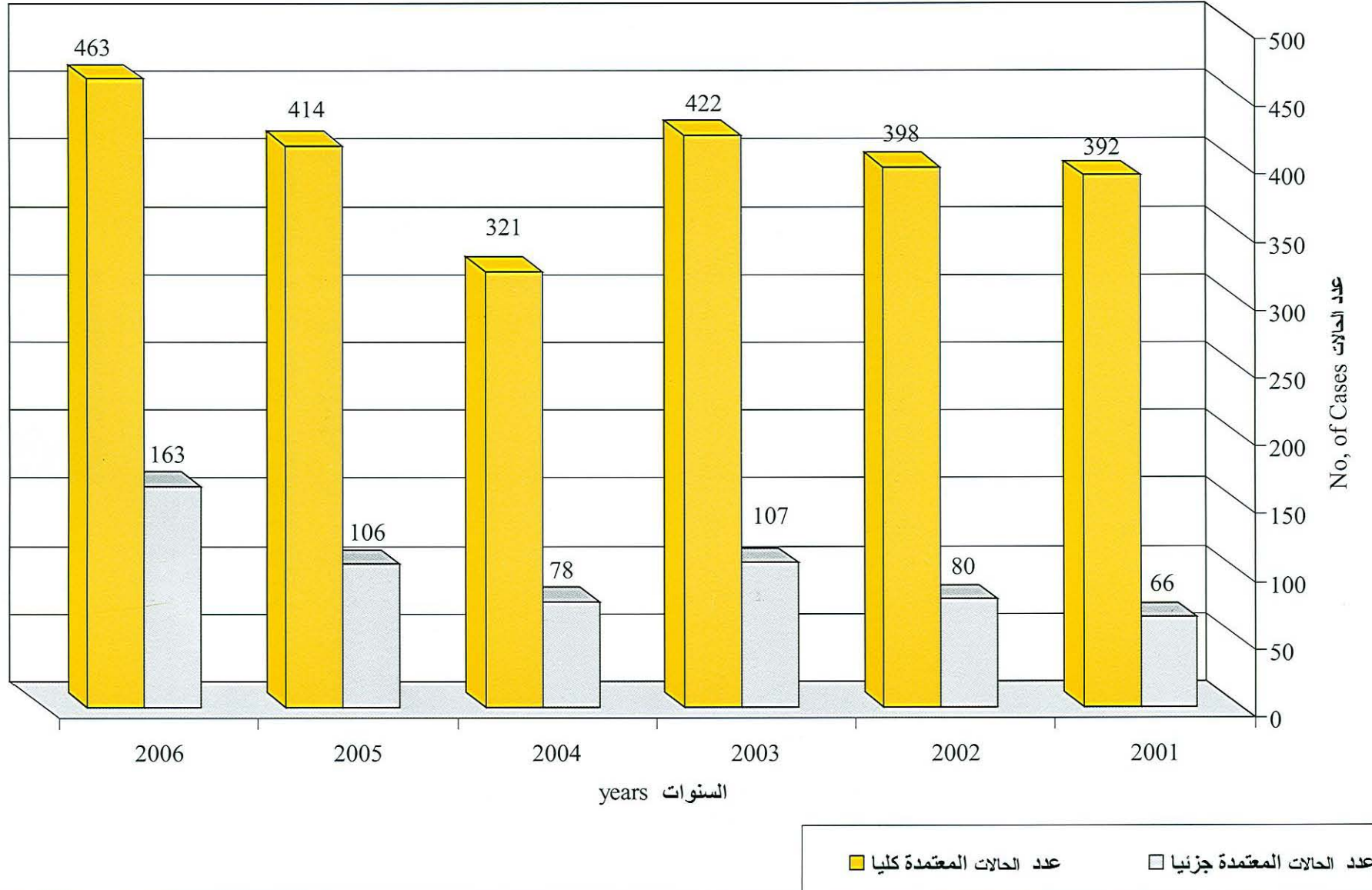
رسم رقم 5-8 عدد العمليات الجراحية 1997-2006
Fig: 5- 8 No. of Surgical Operations,1997-2006



رسم رقم 5-8 عدد العمليات الجراحية 1997-2006
Fig: 5- 8 No. of Surgical Operations,1997-2006



رسم رقم: 9-5 عدد الحالات المعتمدة جزئيا وكلية للعلاج بالخارج للاعوام 2006-2001
 Fig: 5-9 No, of Cases Approved for Treatment Abroad Fully & Partially 2001- 2006





**STATE OF QATAR
National Health Authority
Annual Health Report 2006**

Vital & Health Statistics

Issued by : Public Health Directorate